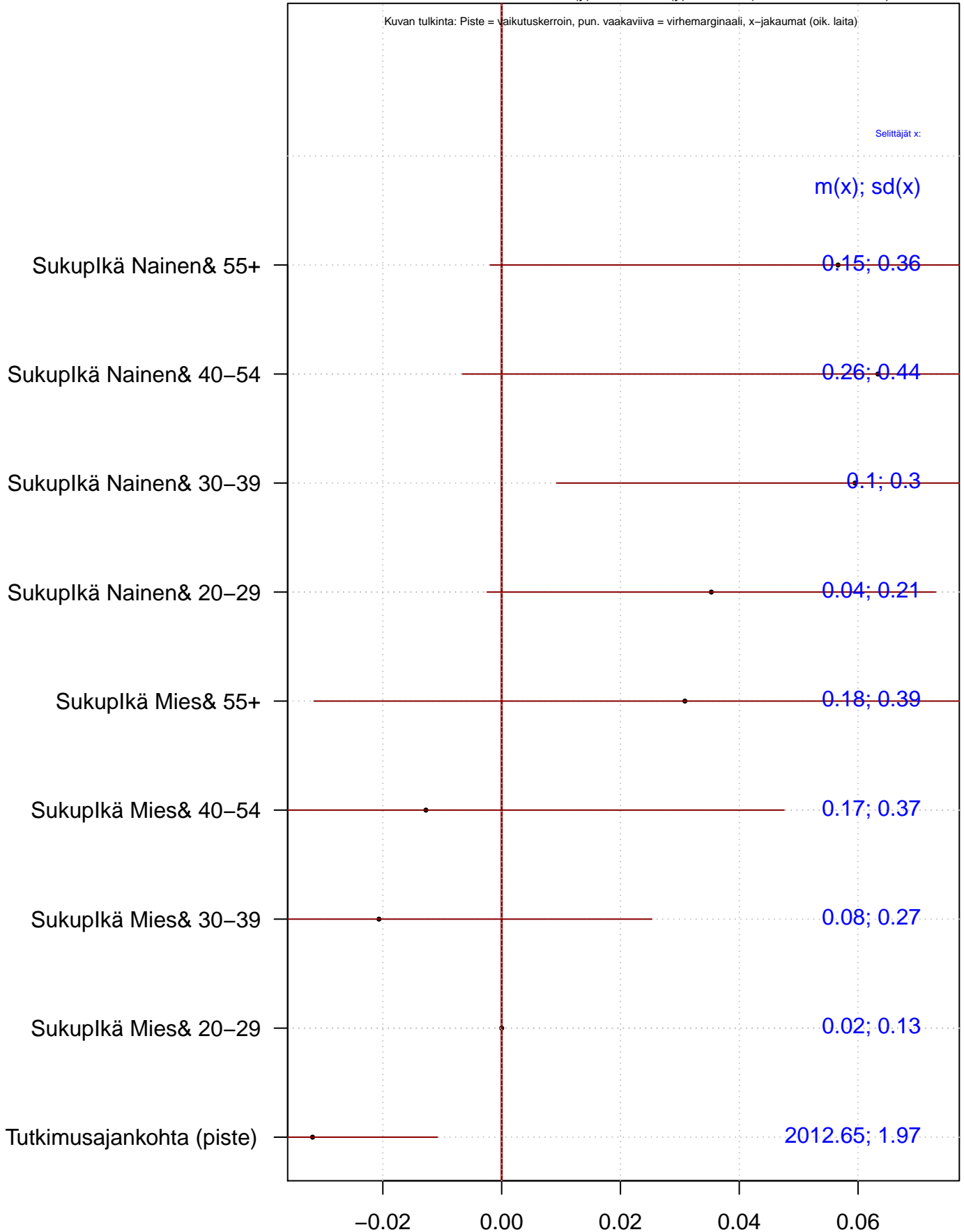


Selitysmalli f(x) kohteelle y: Tyytyväisyys liiton toimintaan

Mallin statistiikkaa: N = 11662, m(y) = 6.685, sd(y) = 1.952, (mallivakio a = 70.04)

Kuvan tulkinta: Piste = vaikutuskerroin, pun. vaakaviiva = virhemarginaali, x-jakaumat (oik. laita)



0-pystyviiva: ero mahd. vertailuryhmään, asteikko: x-muutt. vaikutussuunta (~korrelaatio) kohteeseen y
Rajaus: KAIKKI : 1 KAIKKI==1

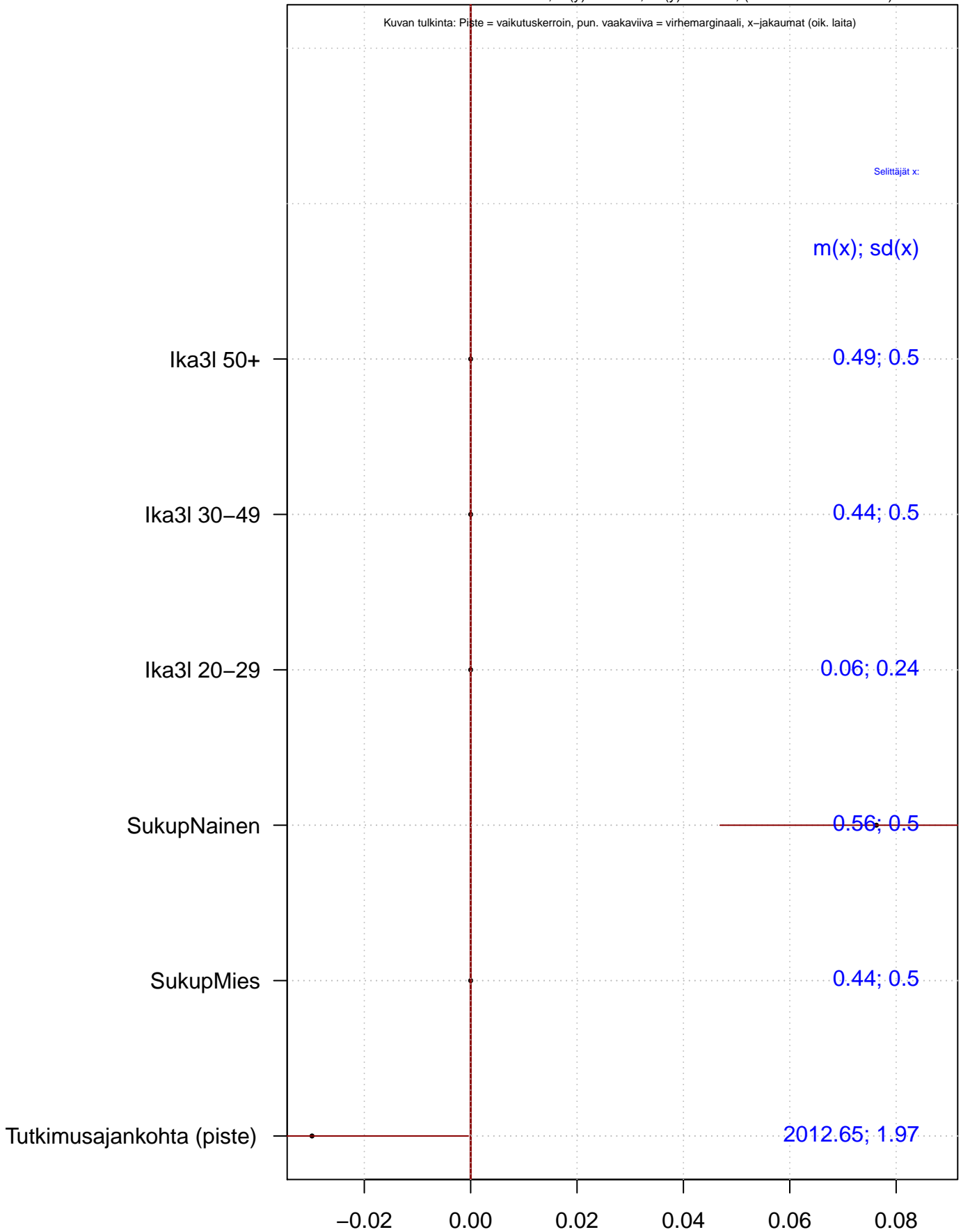
TYYLIITT : (0.008 lm:backward:bic beta) - Arvot tmt3 2015-11-14 02:24:31 (petri.palmu@proliitto.fi)

Z:/D/ANA/TMT/TMT3/REG/KAIKKI/ALL/regest_M_BW_SIMPLEALL1_X_DEMO1_SPIKA_TYLIITT_KAIKKI_tmt3.txt

Selitysmalli f(x) kohteelle y: Tyytyväisyys liiton toimintaan

Mallin statistiikkaa: N = 11662, m(y) = 6.685, sd(y) = 1.952, (mallivakio a = 66.055)

Kuvan tulkinta: Piste = vaikutuskerroin, pun. vaakaviiva = virhemarginaali, x-jakaumat (oik. laita)



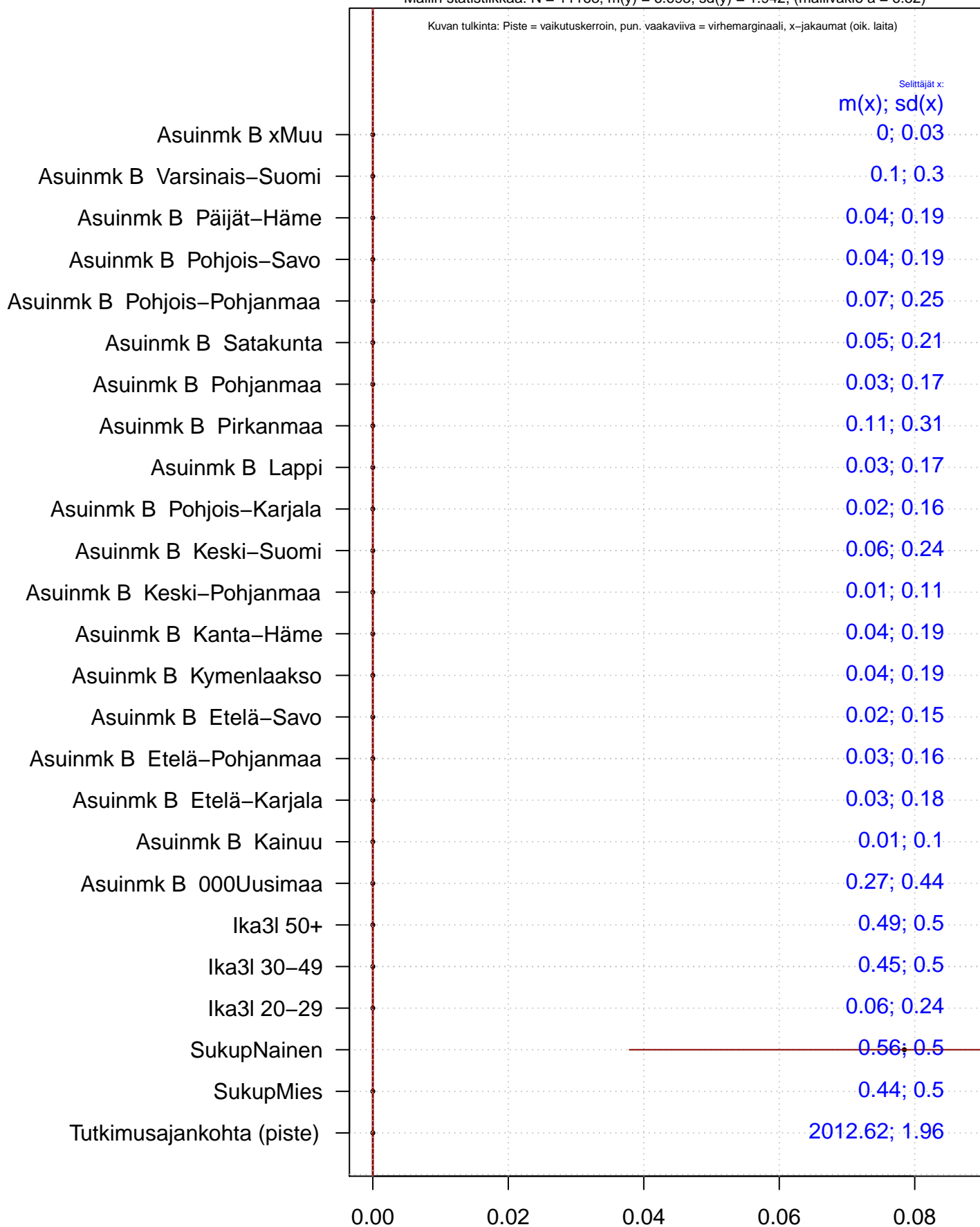
0-pystyviiva: ero mahd. vertailuryhmään, asteikko: x-muutt. vaikutussuunta (~korrelaatio) kohteeseen y
Rajaus: KAIKKI : 1 KAIKKI==1

TYYLIITT : (0.007 lm:backward:bic beta) - Arvot tmt3 2015-11-14 02:24:01 (petri.palmu@proliitto.fi)

Z:/D/ANA/TMT/TMT3/REG/KAIKKI/ALL/vegest_M_BW_SIMPLEALL1_X_DEMO1_TYLIITT_KAIKKI_tmt3.txt

Selitysmalli f(x) kohteelle y: Tyytyväisyys liiton toimintaan

Mallin statistiikkaa: N = 11168, m(y) = 6.693, sd(y) = 1.942, (mallivakio a = 6.52)



0-pystyviiva: ero mahd. vertailuryhmään, asteikko: x-muutt. vaikutussuunta (-korrelaatio) kohteeseen y
Rajaus: KAIKKI : 1 KAIKKI==1

TYYLIIITT : (0.006 lm:backward:bic beta) - Arvot tmt3 2015-11-14 02:24:03 (petri.palmu@proliitto.fi)

Z:/D/ANA/TMT/TMT3/REG/KAIKKI/ALL/regest_M_BW_SIMPLEALL1_X_DEMO2_TYYLIITT_KAIKKI_tmt3.txt

Selitysmalli f(x) kohteelle y: Tyytyväisyys liiton toimintaan

Mallin statistiikkaa: N = 11642, m(y) = 6.684, sd(y) = 1.954, (mallivakio a = 72.711)



0-pystyviiva: ero mahd. vertailuryhmään, asteikko: x-muutt. vaikutussuunta (~korrelaatio) kohteeseen y
Rajaus: KAIKKI : 1 KAIKKI==1

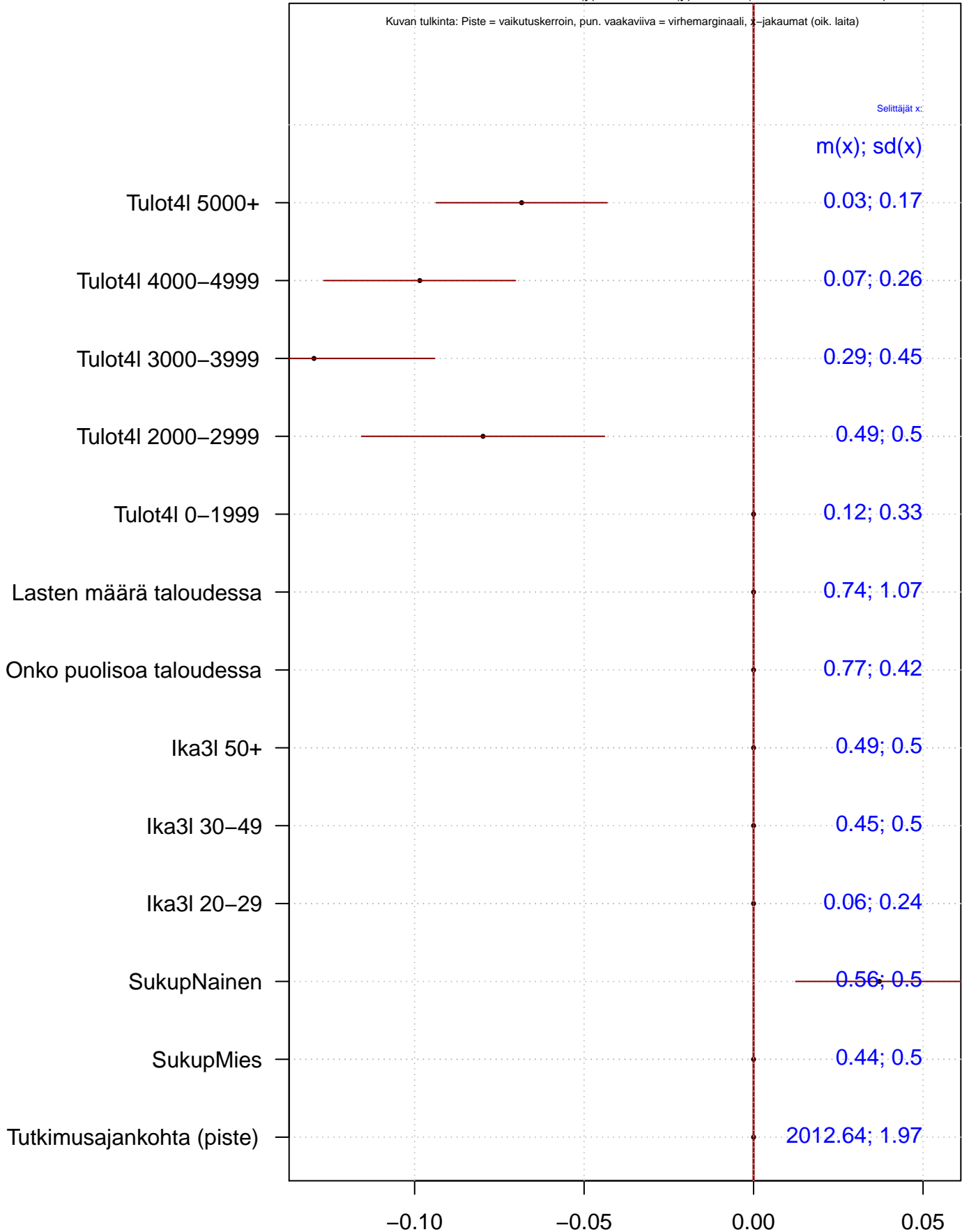
TYYLIITT : (0.001 lm:backward:bic beta) - Arvot tmt3 2015-11-14 02:24:03 (petri.palmu@proliitto.fi)

Z:/D/ANA/TMT/TMT3/REG/KAIKKI/ALL/vegest_M_BW_SIMPLEALL1_X_MAAKUNTA1_TYLIITT_KAIKKI_tmt3.txt

Selitysmalli f(x) kohteelle y: Tyytyväisyys liiton toimintaan

Mallin statistiikkaa: N = 11557, m(y) = 6.687, sd(y) = 1.95, (mallivakio a = 6.995)

Kuvan tulkinta: Piste = vaikutuskerroin, pun. vaakaviiva = virhemarginaali, x-jakaumat (oik. laita)



0–pystyviiva: ero mahd. vertailuryhmään, asteikko: x-muutt. vaikutussuunta (~korrelaatio) kohteeseen y
Rajaus: KAIKKI : 1 KAIKKI==1

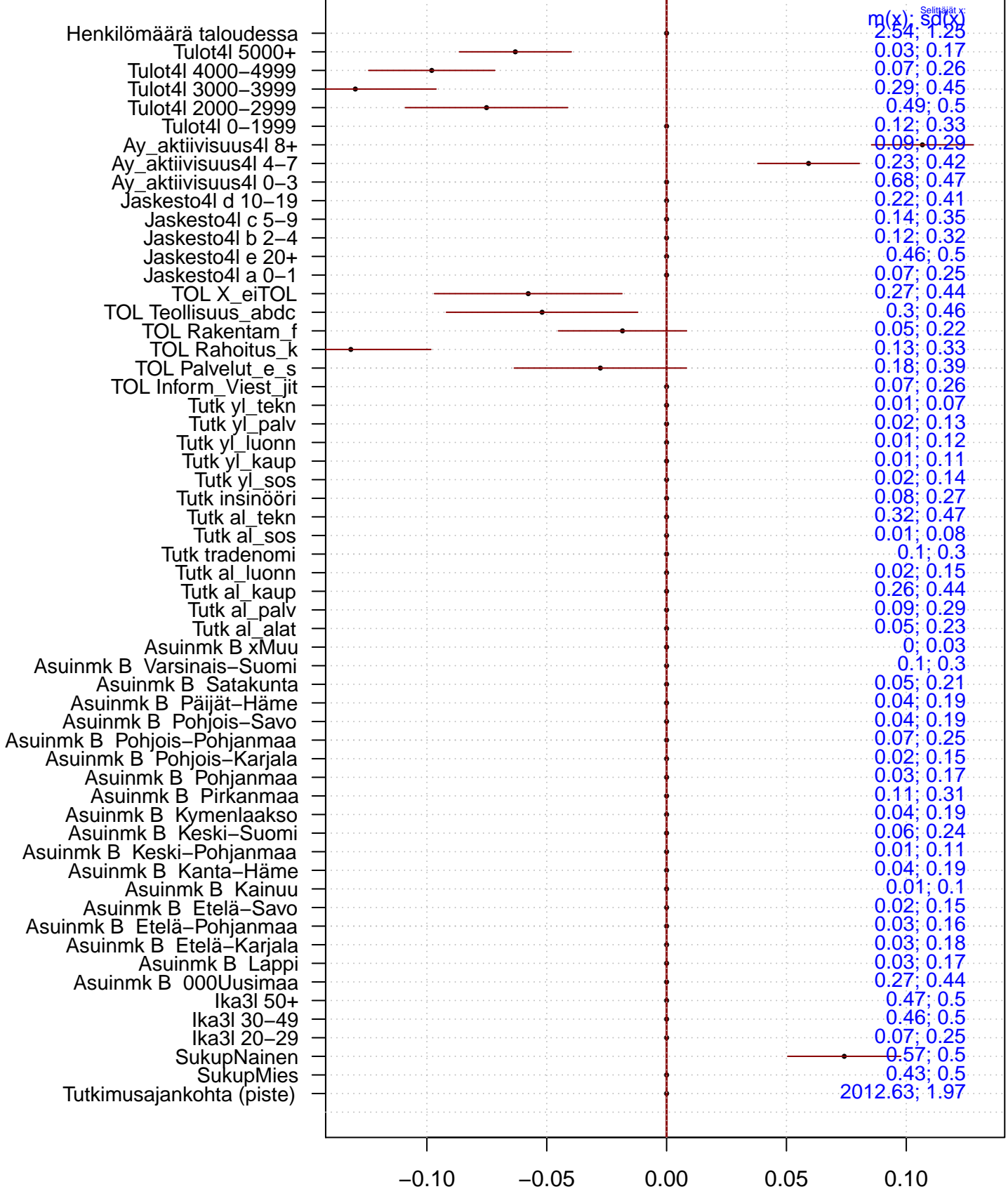
TYYLIITT : (0.015 lm:backward:bic beta) – Arvot tmt3 2015–11–14 02:24:50 (petri.palmu@proliitto.fi)

Z:/D/ANA/TMT3/REG/KAIKKIALLI/regist_M_BW_SIMPLEALL1_X_SOSEKON1_TYLIITT_KAIKKI_tmt3.txt

Selitysmalli f(x) kohteelle y: Tyytyväisyys liiton toimintaan

Mallin statistiikkaa: N = 10432, m(y) = 6.68, sd(y) = 1.932, (mallivakio a = 7.027)

Kuvan tulkinta: Piste = vaikutuskerroin, pun. vaakaviiva = virhemarginaali, x-jakaumat (oik. laita)

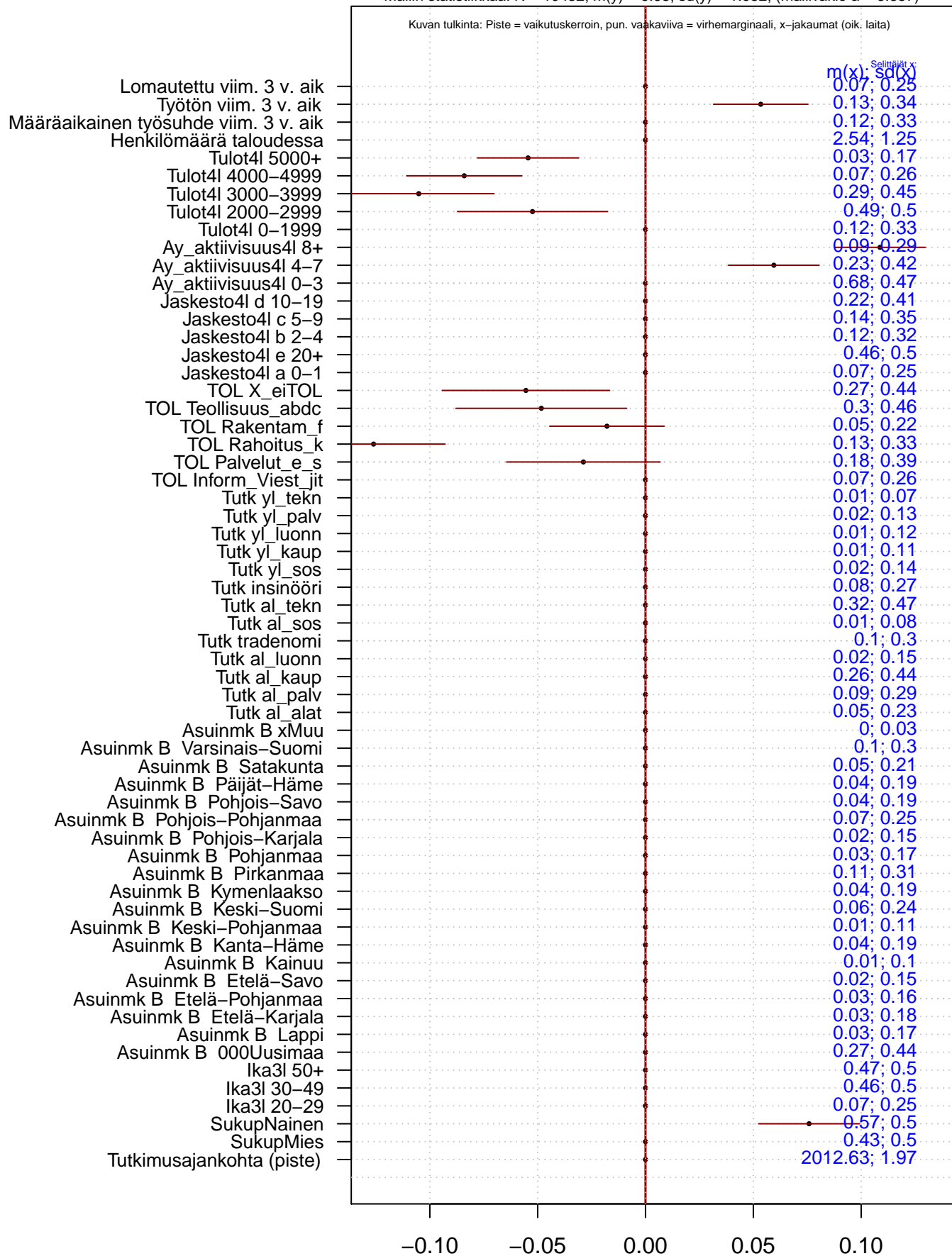


0-pystyviiva: ero mahd. vertailuryhmään, asteikko: x-muutt. vaikutussuunta (~korrelaatio) kohteeseen y
Rajaus: KAIKKI : 1 KAIKKI==1

TYYLIIIT : (0.036 lm:backward:bic beta) - Arvot tmt3 2015-11-14 02:24:34 (petri.palmu@proliitto.fi)

Selitysmalli f(x) kohteelle y: Tyytyväisyys liiton toimintaan

Mallin statistiikkaa: N = 10432, m(y) = 6.68, sd(y) = 1.932, (mallivakio a = 6.887)



0-pystyviiva: ero mahd. vertailuryhmään, asteikko: x-muutt. vaikutussuunta (-korrelaatio) kohteeseen
Rajaus: KAIKKI : 1 KAIKKI==1

Selitysmalli f(x) kohteelle y: Tyytyväisyys liiton toimintaan

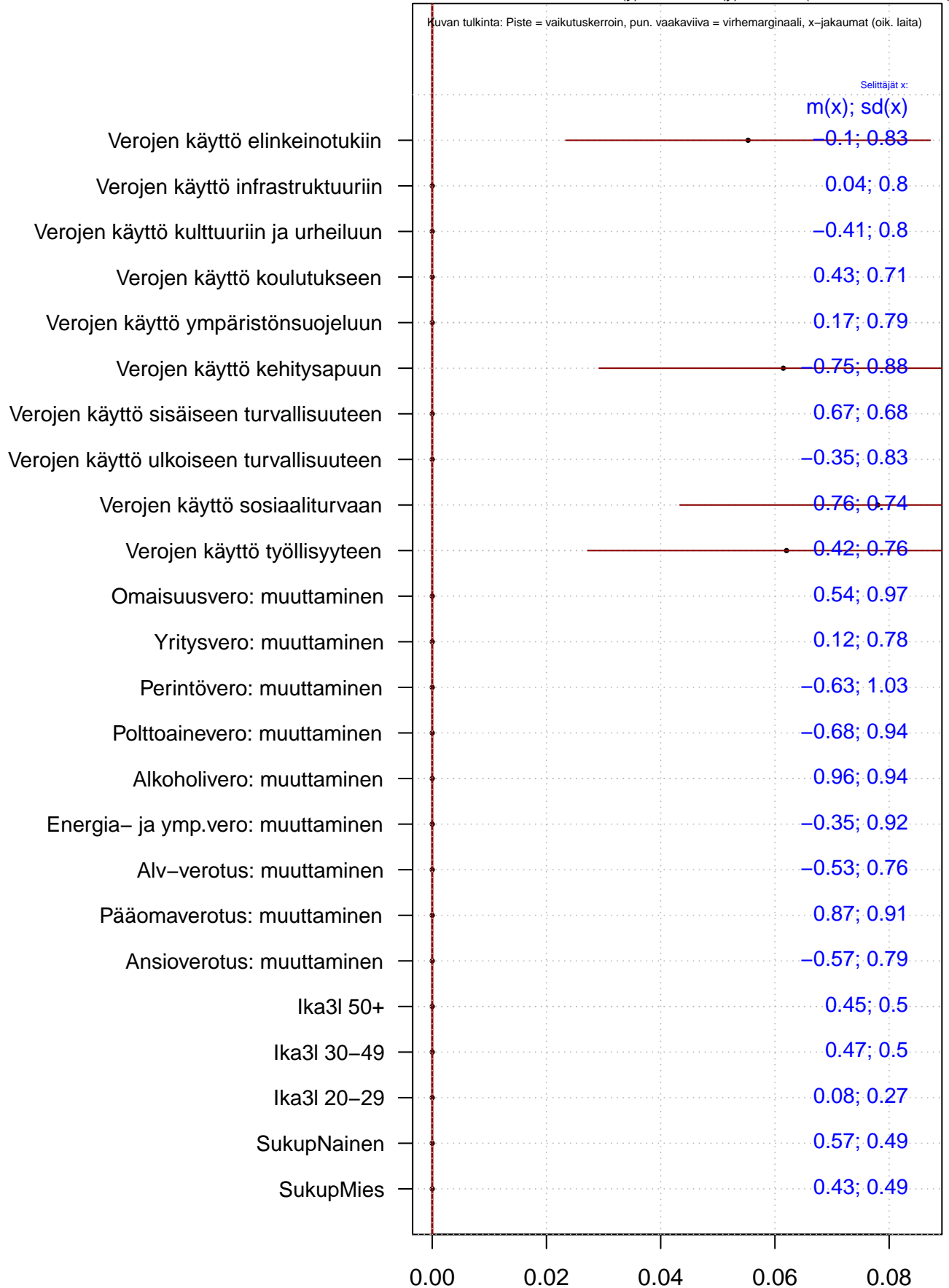
Mallin statistiikkaa: N = 10119, m(y) = 6.675, sd(y) = 1.93, (mallivakio a = 6.19)



0-pystyviiva: ero mahd. vertailuryhmään, asteikko: x-muutt. vaikutussuunta (~korrelaatio) koh
Rajaus: KAIKKI : 1 KAIKKI==1

Selitysmalli f(x) kohteelle y: Tyytyväisyys liiton toimintaan

Mallin statistiikkaa: N = 6393, m(y) = 6.744, sd(y) = 1.813, (mallivakio a = 6.645)



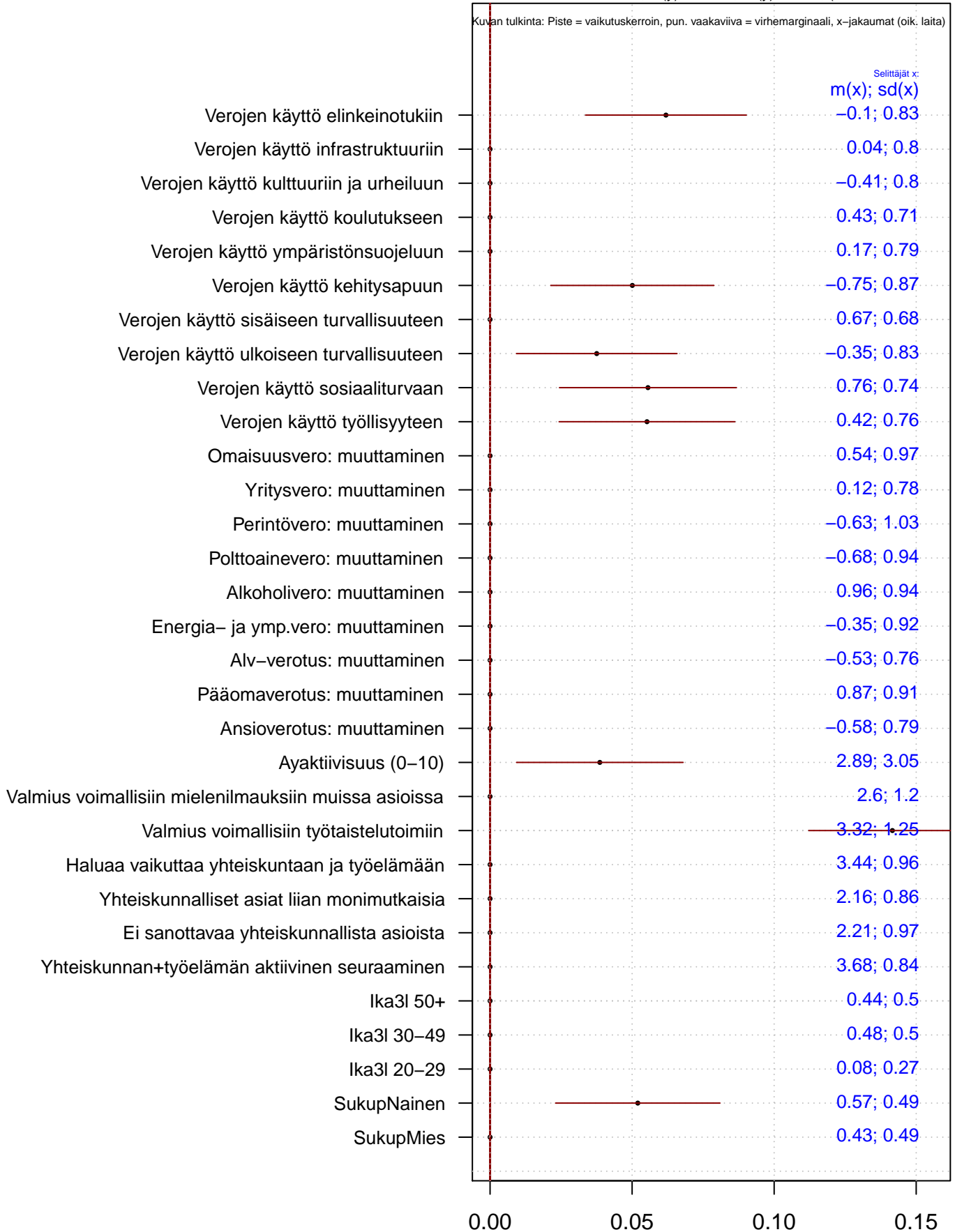
0-pystyviiva: ero mahd. vertailuryhmään, asteikko: x-muutt. vaikutussuunta (-korrelaatio) koht
Rajaus: KAIKKI : 1 KAIKKI==1

TYYLIIITT : (0.023 lm:backward:bic beta) - Arvot tmt3 2015-11-14 02:24:09 (petri.palmu@proliitto.fi)

Z:/D/ANA/TMT/TMT3/REG/KAIKKIALL\regest_M_BW_SIMPLEALL1_X_VEROTUS1_TYYLIITT_KAIKKI_tmt3.txt

Selitysmalli f(x) kohteelle y: Tyytyväisyys liiton toimintaan

Mallin tilastotietoa: N = 6183, m(y) = 6.738, sd(y) = 1.81, (mallivakio a = 5.845)

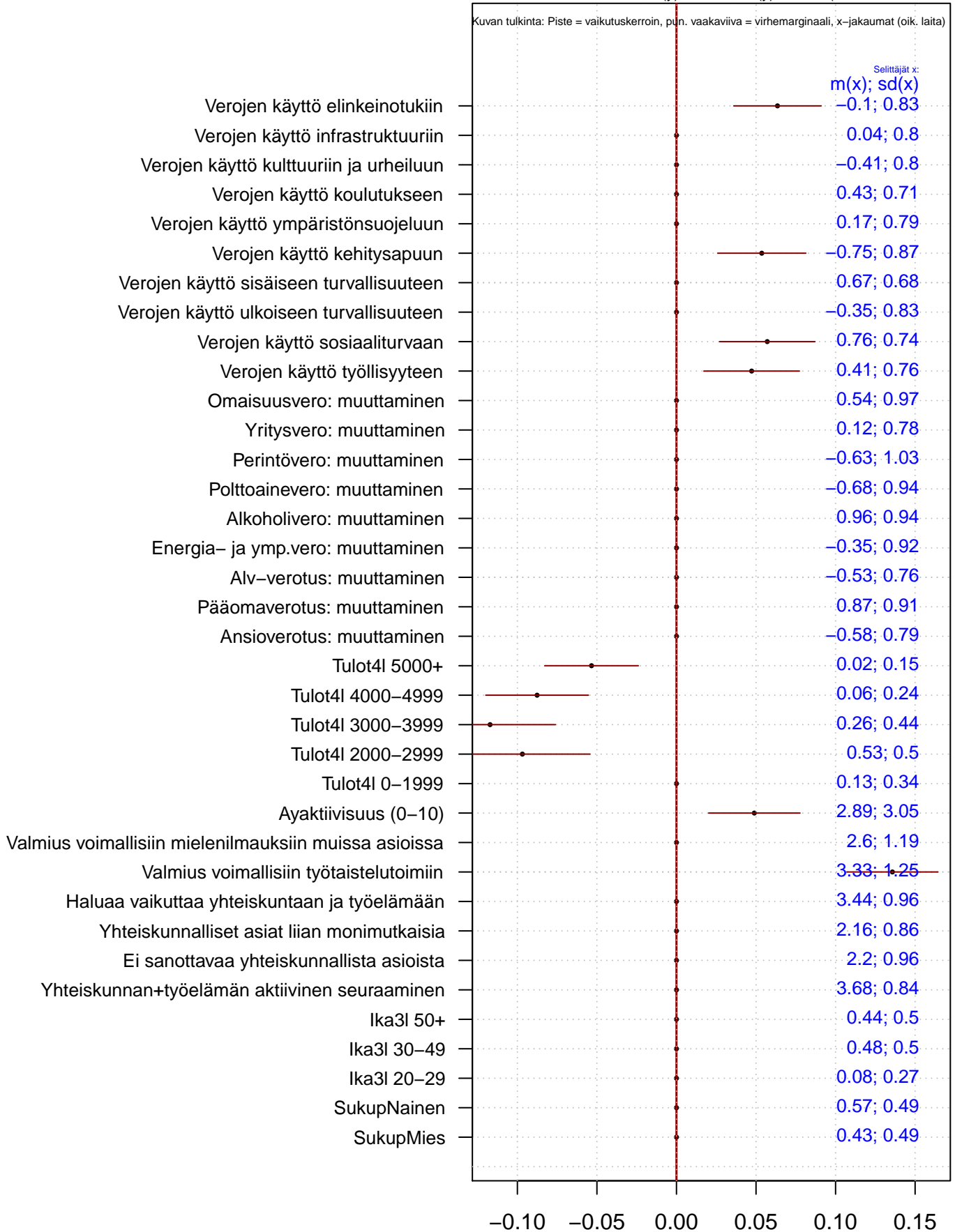


0-pystyviiva: ero mahd. vertailuryhmään, asteikko: x-muutt. vaikutussuunta (-korrelaatio) ko
Rajaus: KAIKKI : 1 KAIKKI==1

TYYLIIIT : (0.048 lm:backward:bic beta) - Arvot tmt3 2015-11-14 02:24:19 (petri.palmu@proliitto.fi)

Selitysmalli f(x) kohteelle y: Tyytyväisyys liiton toimintaan

Mallin statistiikkaa: N = 6161, m(y) = 6.739, sd(y) = 1.81, (mallivakio a = 6.312)




0-pystyviiva: ero mahd. vertailuryhmään, asteikko: x-muutt. vaikutussuunta (-korrelaatio) ko
Rajaus: KAIKKI : 1 KAIKKI==1

TYYLIIIT : (0.052 lm:backward:bic beta) - Arvot tmt3 2015-11-14 02:24:30 (petri.palmu@proliitto.fi)

Selitysmalli f(x) kohteelle y: Tyytyväisyys liiton toimintaan

Mallin statistiikkaa: N = 11285, m(y) = 6.694, sd(y) = 1.947, (mallivakio a = 69.006)

Kuvan tulkinta: Piste = vaikutuskerroin, pun. vaakaviiva = virhemarginaali, x-jakaumat (oik. laita)

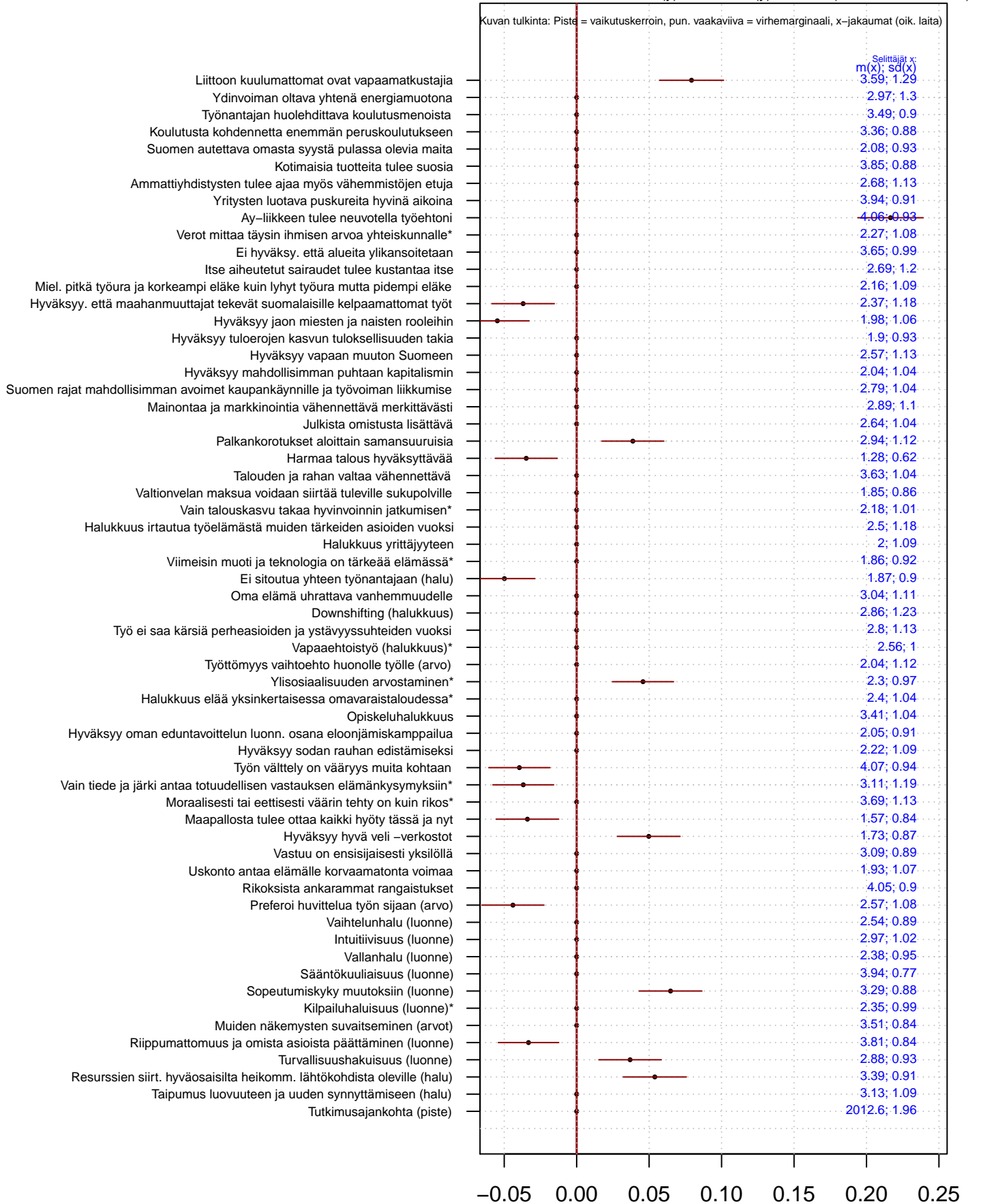


0-pystyviiva: ero mahd. vertailuryhmään, asteikko: x-muutt. vaikutussuunta (~korrelaatio) kohteeseen y
Rajaus: KAIKKI : 1 KAIKKI==1

TYYLIIIT : (0.007 lm:backward:bic beta) - Arvot tmt3 2015-11-14 02:30:13 (petri.palmu@proliitto.fi)

Selitysmalli f(x) kohteelle y: Tyytyväisyys liiton toimintaan

Mallin tilastiatkkaa: N = 9380, m(y) = 6.694, sd(y) = 1.941, (mallivakio a = 4.561)

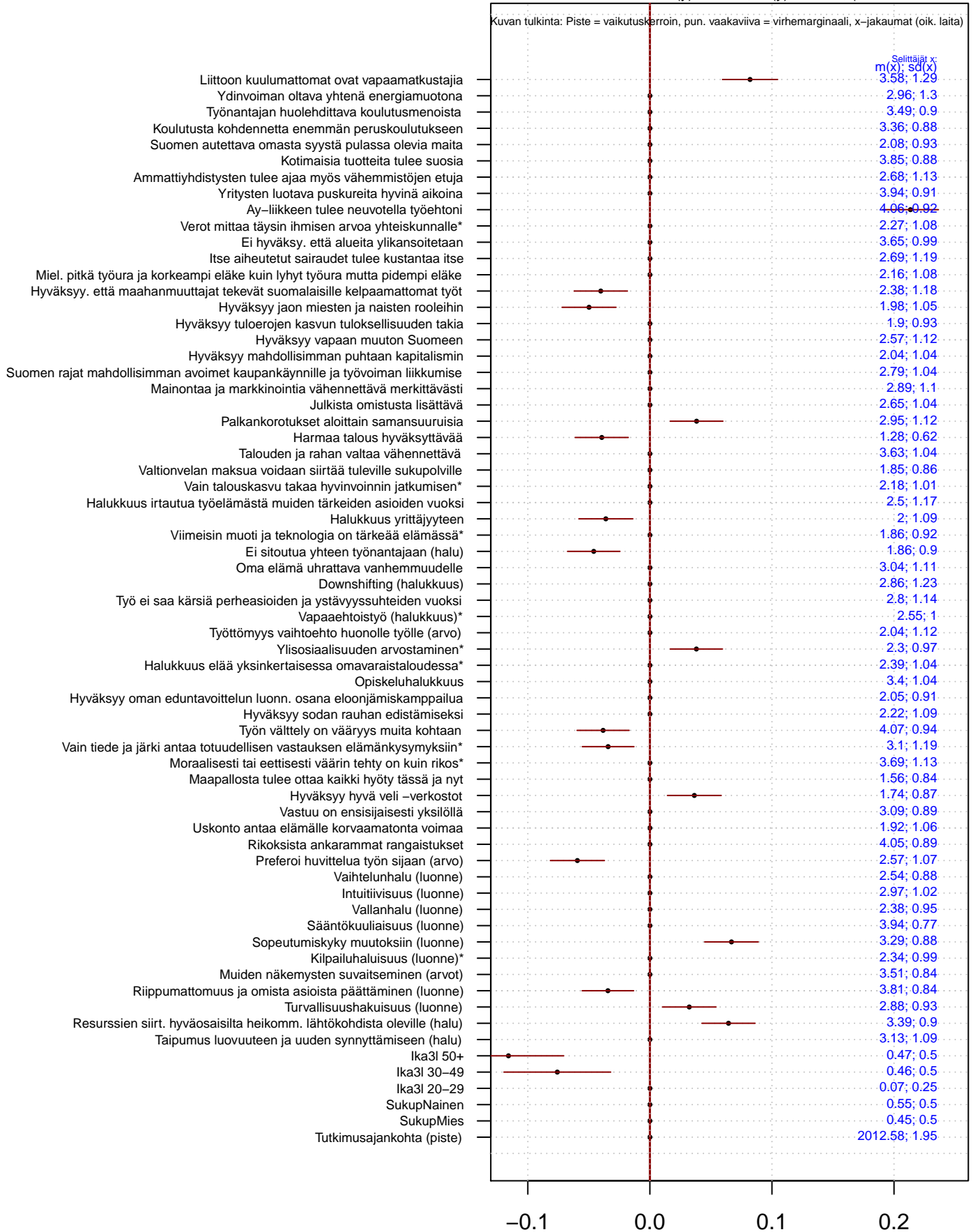


0-pystyviiva: ero mahd. vertailuryhmään, asteikko: x-muutt. vaikutussuunta (-korrelaatio) ko
Rajaus: KAIKKI : 1 KAIKKI==1

TYYLIIIT : (0.112 lm:backward:bic beta) - Arvot tmt3 2015-11-14 02:32:52 (petri.palmu@proliitto.fi)

Selitysmalli f(x) kohteelle y: Tyytyväisyys liiton toimintaan

Mallin tilastotietoa: N = 9031, m(y) = 6.703, sd(y) = 1.926, (mallivakio a = 5.026)

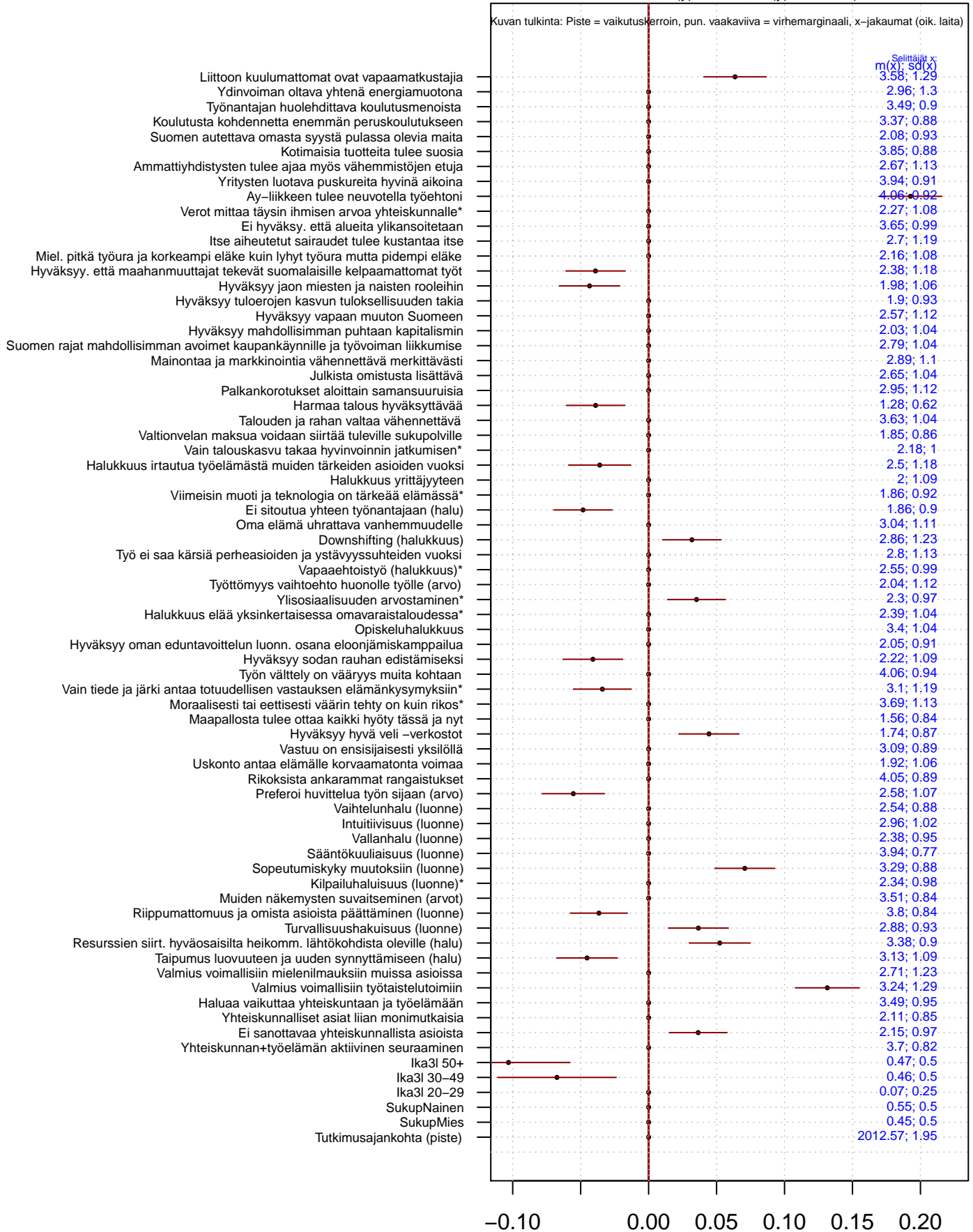


0-pystyviiva: ero mahd. vertailuryhmään, asteikko: x-muutt. vaikutussuunta (-korrelaatio) ko
Rajaus: KAIKKI : 1 KAIKKI==1

TYYLIIIT : (0.113 lm:backward:bic beta) - Arvot tmt3 2015-11-14 02:34:54 (petri.palmu@proliitto.fi)

Selitysmalli f(x) kohteelle y: Tyytyväisyys liiton toimintaan

Mallin tilastotietoa: N = 8845, m(y) = 6.698, sd(y) = 1.924, (mallivakio a = 4.626)



0-pystyviiva: ero mahd. vertailuryhmään, asteikko: x-muutt. vaikutussuunta (-korrelaatio) ko
Rajaus: KAIKKI : 1 KAIKKI==1

TYYLIIIT : (0.125 lm:backward:bic beta) - Arvot tmt3 2015-11-14 02:37:34 (petri.palmu@proliitto.fi)

Selitysmalli f(x) kohteelle y: Tyytyväisyys liiton toimintaan

Mallin tilastotietoa: N = 8833, m(y) = 6.698, sd(y) = 1.924, (mallivakio a = 4.632)

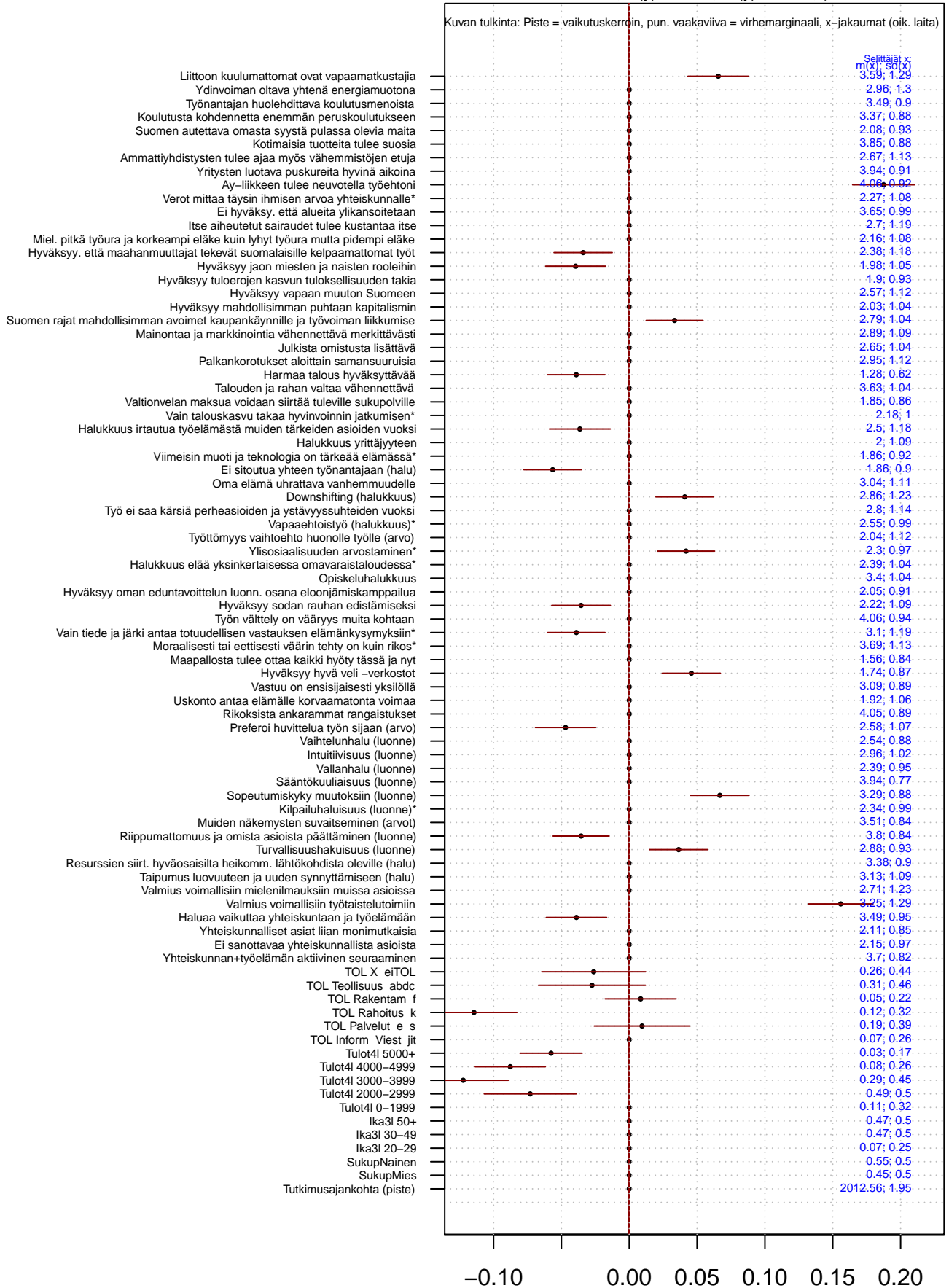


0-pystyviiva: ero mahd. vertailuryhmään, asteikko: x-muutt. vaikutussuunta (-korrelaatio) ko
Rajaus: KAIKKI : 1 KAIKKI==1

TYYLIIIT : (0.125 lm:backward:bic beta) - Arvot tmt3 2015-11-14 02:40:23 (petri.palmu@proliitto.fi)

Selitysmalli f(x) kohteelle y: Tyytyväisyys liiton toimintaan

Mallin tilastotietoa: N = 8800, m(y) = 6.699, sd(y) = 1.921, (mallivakio a = 5.015)



0-pystyviiva: ero mahd. vertailuryhmään, asteikko: x-muutt. vaikutussuunta (-korrelaatio) ko
Rajaus: KAIKKI : 1 KAIKKI==1

TYYLIIIT : (0.137 lm:backward:bic beta) - Arvot tmt3 2015-11-14 02:43:47 (petri.palmu@proliitto.fi)

Selitysmalli f(x) kohteelle y: Tyytyväisyys liiton toimintaan

Mallin statistiikkaa: N = 11642, m(y) = 6.684, sd(y) = 1.954, (mallivakio a = 72.711)



0-pystyviiva: ero mahd. vertailuryhmään, asteikko: x-muutt. vaikutussuunta (~korrelaatio) kohteeseen y
Rajaus: KAIKKI : 1 KAIKKI==1

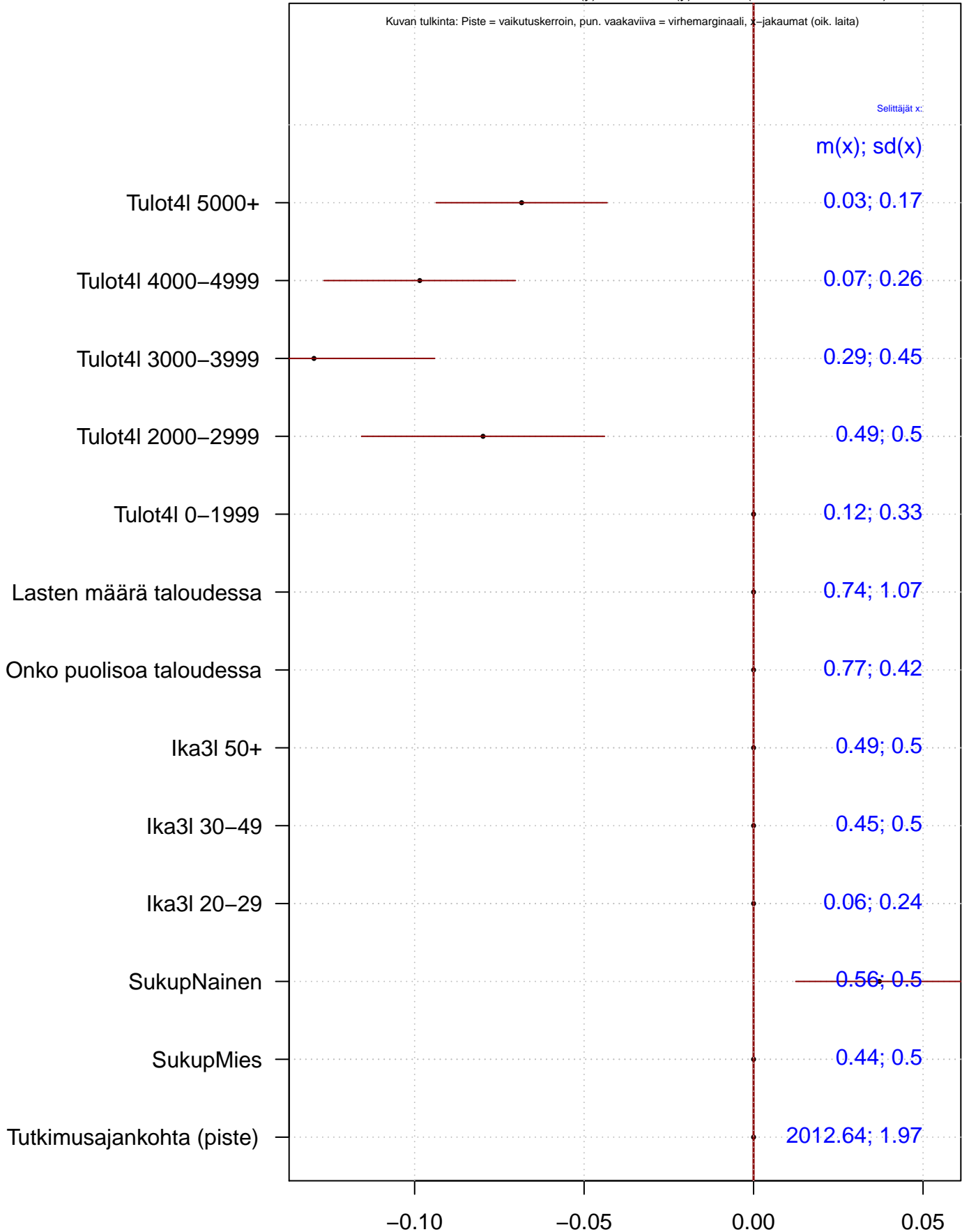
TYYLIITT : (0.001 lm:backward:bic beta) - Arvot tmt3 2015-11-14 02:30:57 (petri.palmu@proliitto.fi)

Z:/D/ANA/TMT/TMT3/REG/KAIKKI/ALL/regest_M_BW_TYYTYV1_X_MAAKUNTA1_TYYLIITT_KAIKKI_tmt3.txt

Selitysmalli f(x) kohteelle y: Tyytyväisyys liiton toimintaan

Mallin tilastotietoa: N = 11557, m(y) = 6.687, sd(y) = 1.95, (mallivakio a = 6.995)

Kuvan tulkinta: Piste = vaikutuskerroin, pun. vaakaviiva = virhemarginaali, x-jakaumat (oik. laita)



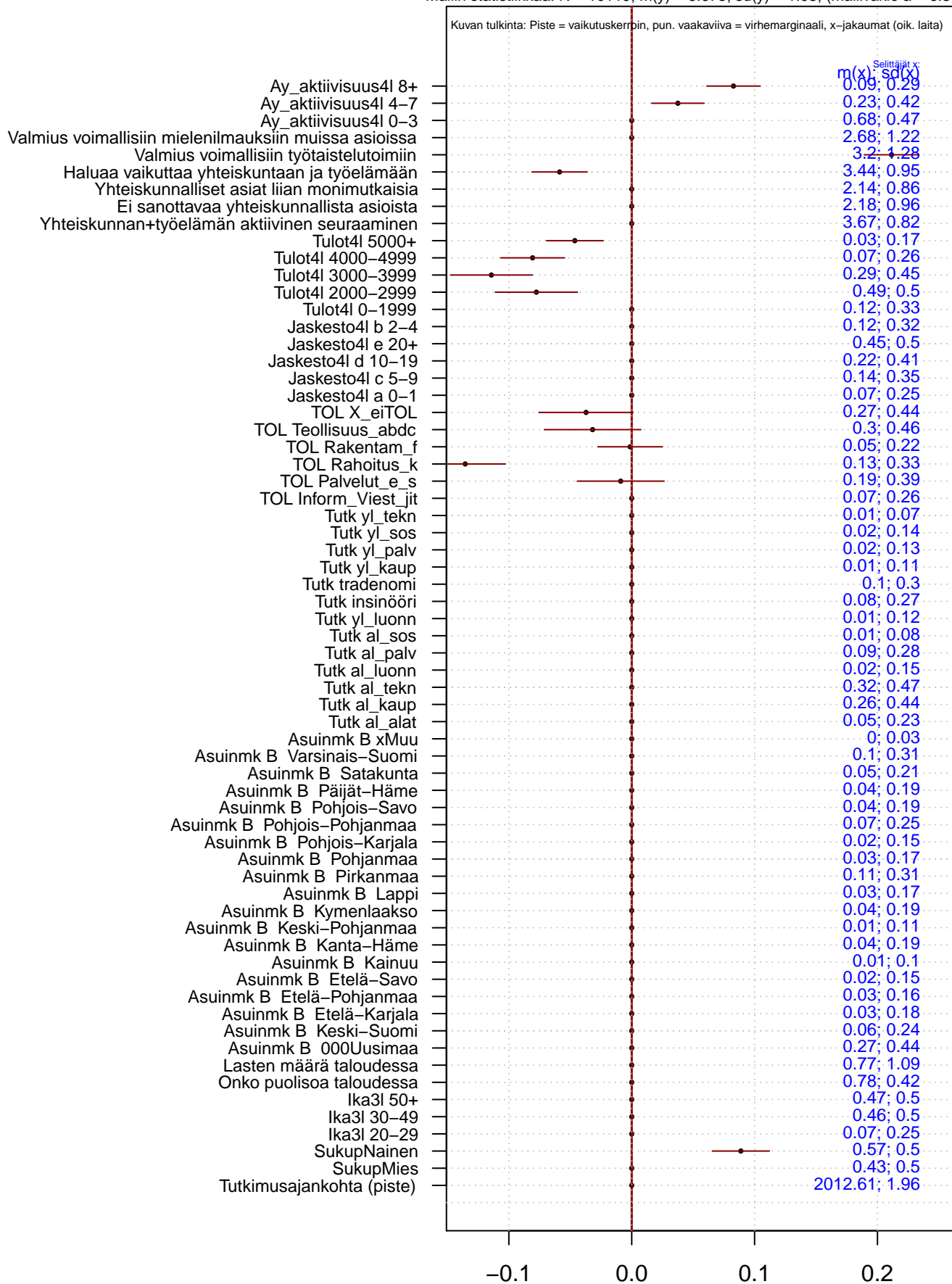
0-pystyviiva: ero mahd. vertailuryhmään, asteikko: x-muutt. vaikutussuunta (~korrelaatio) kohteeseen y
Rajaus: KAIKKI : 1 KAIKKI==1

TYYLIIIT : (0.015 lm:backward:bic beta) - Arvot tmt3 2015-11-14 02:44:14 (petri.palmu@proliitto.fi)

Z:/D/ANA/TMT/TMT3/REG/KAIKKIALL/regest_M_BW_TYYTYV1_X_SOSEKON1_TYYLIIT_KAIKKI_tmt3.txt

Selitysmalli f(x) kohteelle y: Tyytyväisyys liiton toimintaan

Mallin statistiikkaa: N = 10119, m(y) = 6.675, sd(y) = 1.93, (mallivakio a = 6.317)

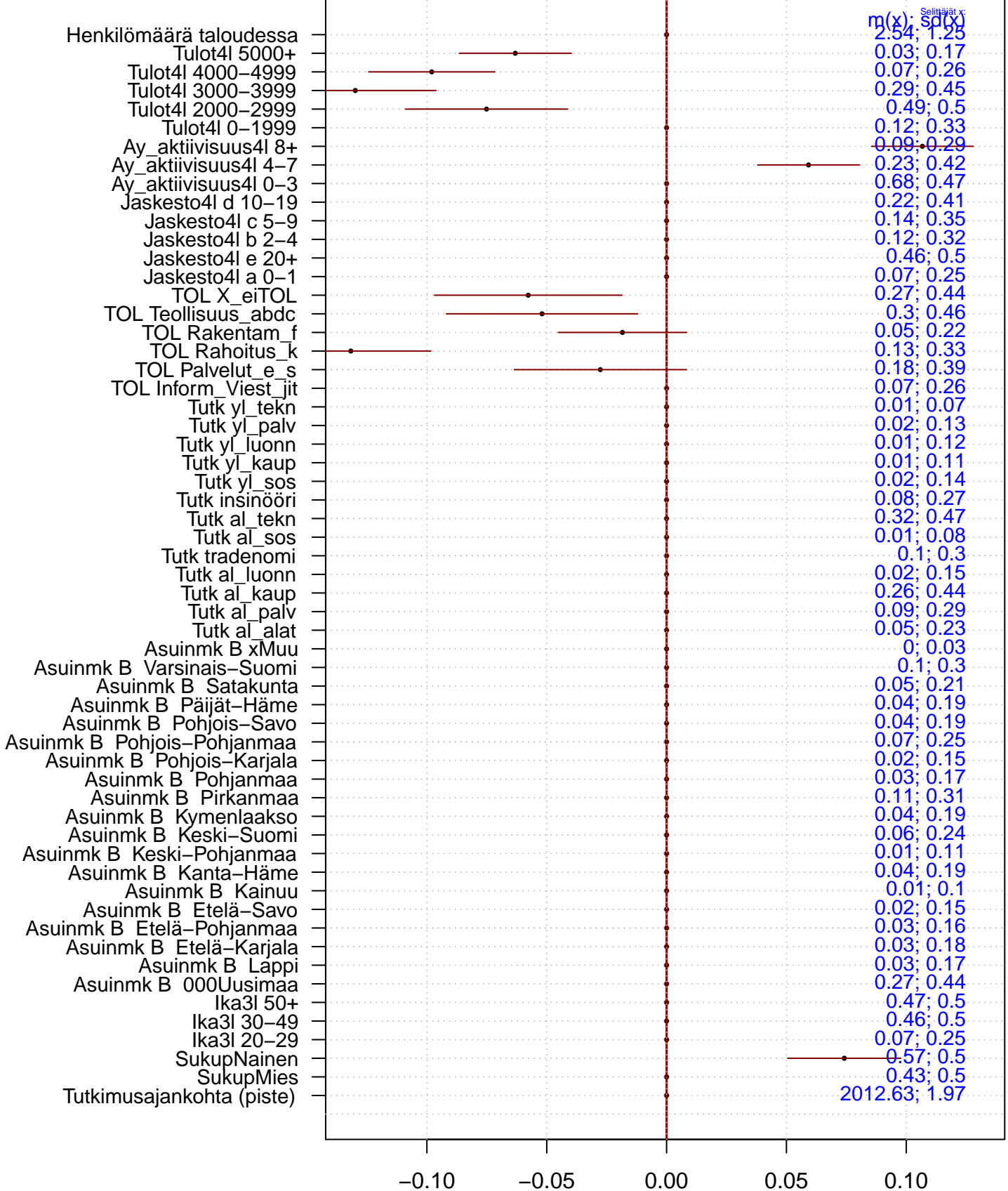


0-pystyviiva: ero mahd. vertailuryhmään, asteikko: x-muutt. vaikutussuunta (~korrelaatio) kot
Rajaus: KAIKKI : 1 KAIKKI==1

Selitysmalli f(x) kohteelle y: Tyytyväisyys liiton toimintaan

Mallin statistiikkaa: N = 10432, m(y) = 6.68, sd(y) = 1.932, (mallivakio a = 7.027)

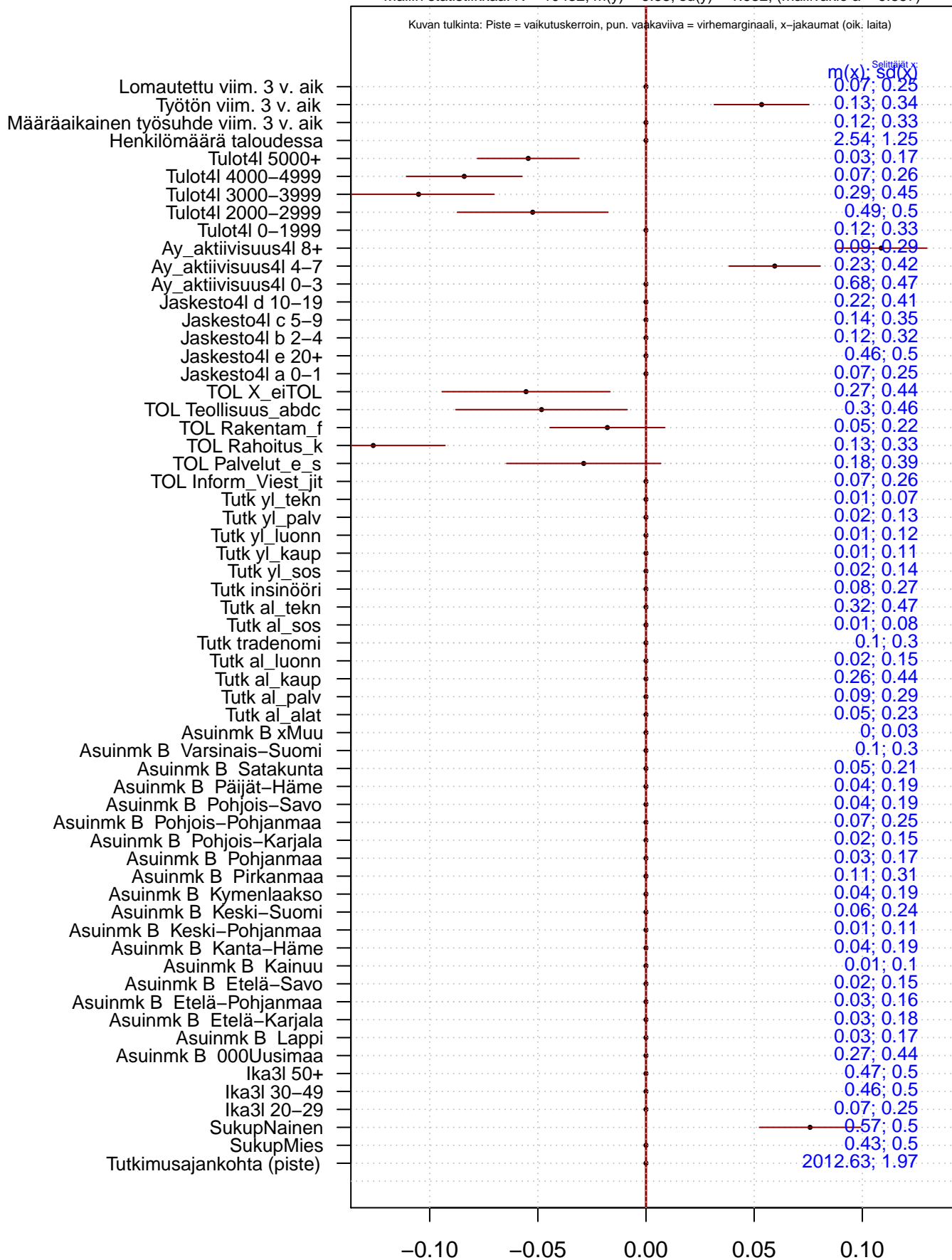
Kuvan tulkinta: Piste = vaikutuskerroin, pun. vaakaviiva = virhemarginaali, x-jakaumat (oik. laita)



0-pystyviiva: ero mahd. vertailuryhmään, asteikko: x-muutt. vaikutussuunta (~korrelaatio) kohteeseen y
Rajaus: KAIKKI : 1 KAIKKI==1

Selitysmalli f(x) kohteelle y: Tyytyväisyys liiton toimintaan

Mallin statistiikkaa: N = 10432, m(y) = 6.68, sd(y) = 1.932, (mallivakio a = 6.887)



0-pystyviiva: ero mahd. vertailuryhmään, asteikko: x-muutt. vaikutussuunta (-korrelaatio) kohteeseen
Rajaus: KAIKKI : 1 KAIKKI==1

Selitysmalli f(x) kohteelle y: Tyytyväisyys liiton toimintaan

Mallin statistiikkaa: N = 10119, m(y) = 6.675, sd(y) = 1.93, (mallivakio a = 6.219)



0-pystyviiva: ero mahd. vertailuryhmään, asteikko: x-muutt. vaikutussuunta (~korrelaatio) koh
Rajaus: KAIKKI : 1 KAIKKI==1

TYLLIITT : (0.075 lm:backward:bic beta) - Arvot tmt3 2015-11-14 02:30:30 (petri.palmu@proliitto.fi)

Selitysmalli f(x) kohteelle y: Tyytyväisyys liiton toimintaan

Mallin statistiikkaa: N = 9889, m(y) = 6.67, sd(y) = 1.938, (mallivakio a = 5.647)

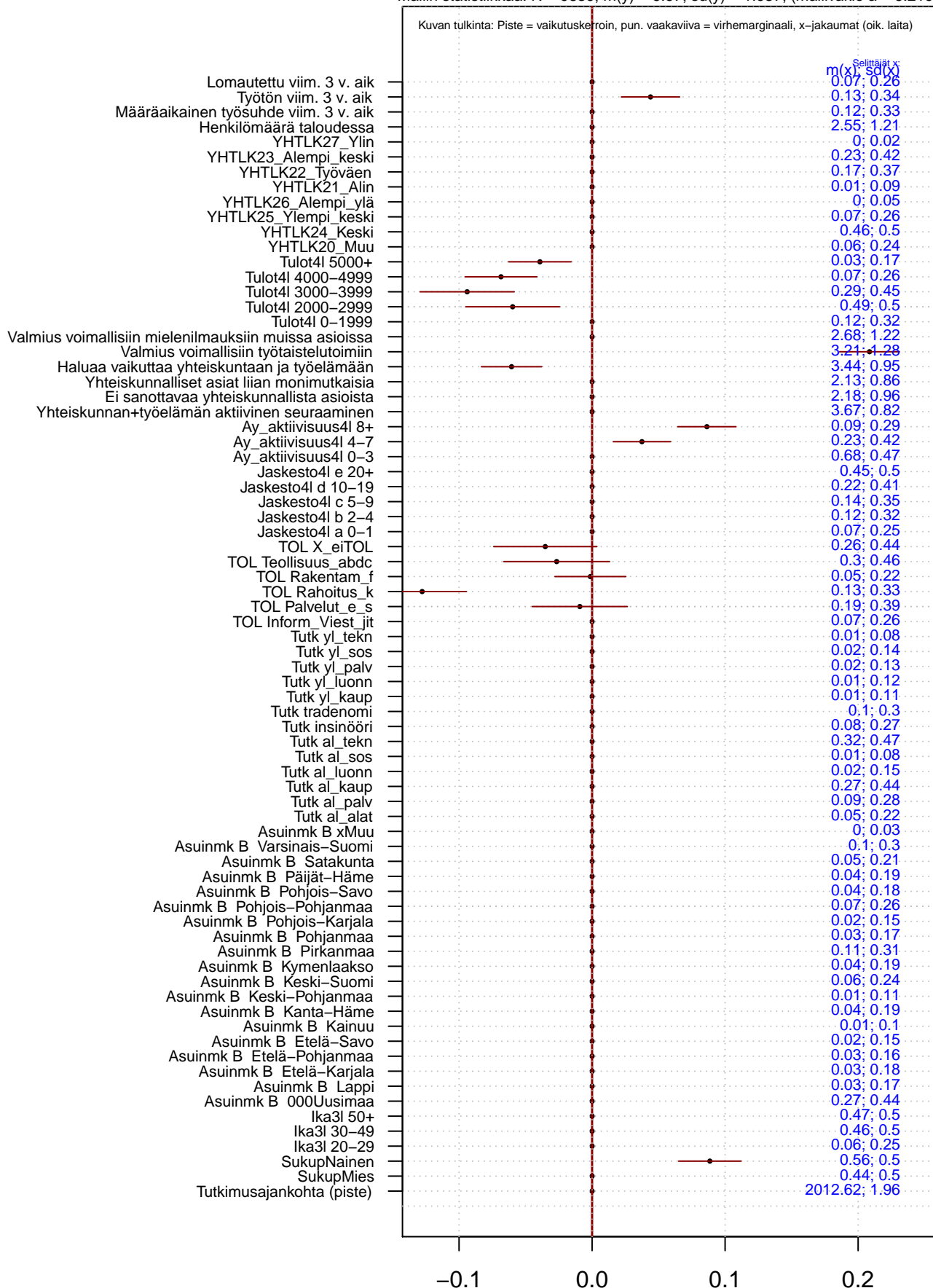


0-pystyviiva: ero mahd. vertailuryhmään, asteikko: x-muutt. vaikutussuunta (~korrelaatio) koh
Rajaus: KAIKKI : 1 KAIKKI==1

TYYLIIIT : (0.071 lm:backward:bic beta) - Arvot tmt3 2015-11-14 02:30:38 (petri.palmu@proliitto.fi)

Selitysmalli f(x) kohteelle y: Tyytyväisyys liiton toimintaan

Mallin statistiikkaa: N = 9839, m(y) = 6.67, sd(y) = 1.937, (mallivakio a = 6.219)

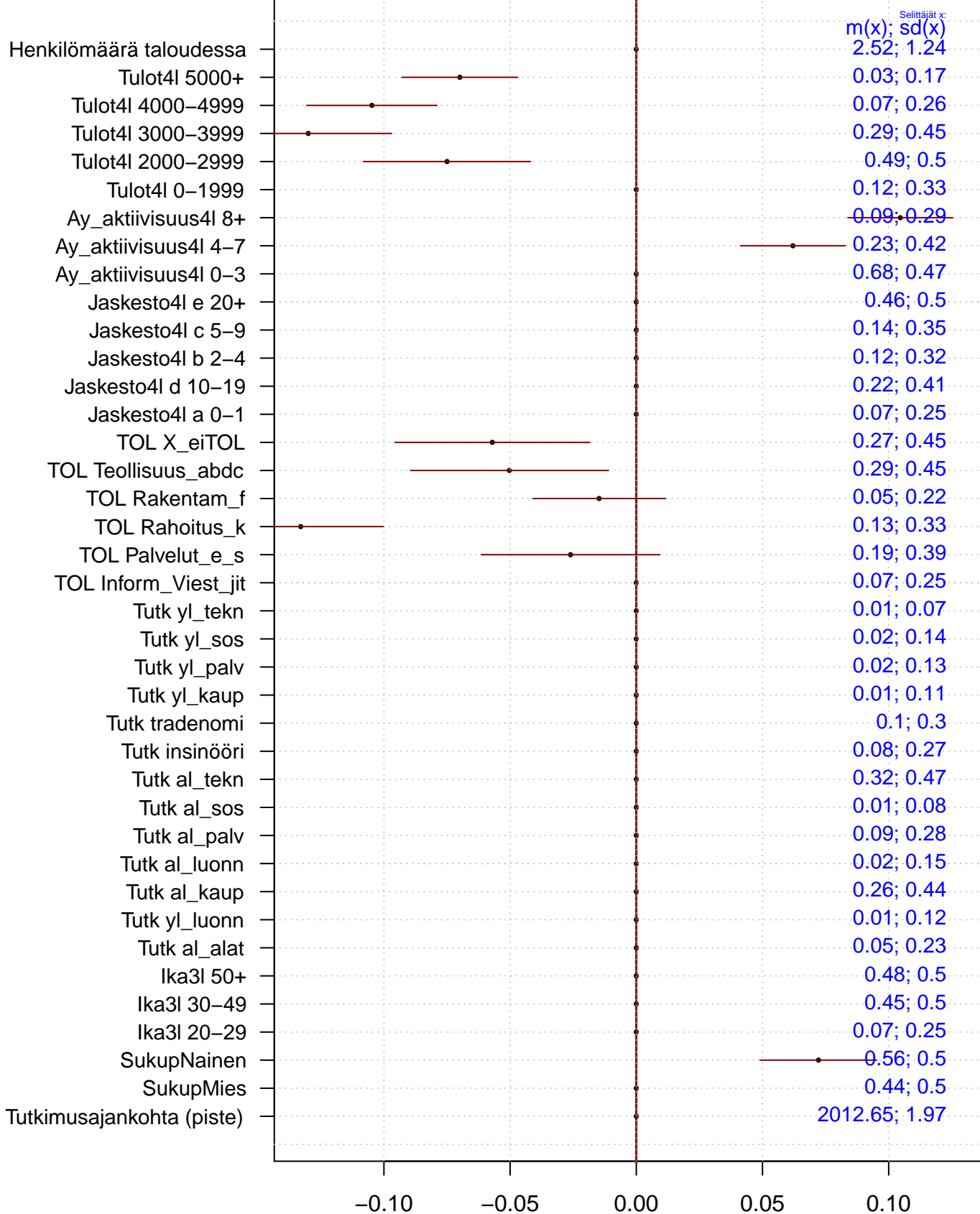


0-pystyviiva: ero mahd. vertailuryhmään, asteikko: x-muutt. vaikutussuunta (-korrelaatio) kohti
Rajaus: KAIKKI : 1 KAIKKI==1

Selitysmalli f(x) kohteelle y: Tyytyväisyys liiton toimintaan

Mallin statistiikkaa: N = 10858, m(y) = 6.673, sd(y) = 1.941, (mallivakio a = 7.026)

Kuvan tulkinta: Piste = vaikutuskerroin, pun. vaakaviiva = virhemarginaali, x-jakaumat (oik. laita)

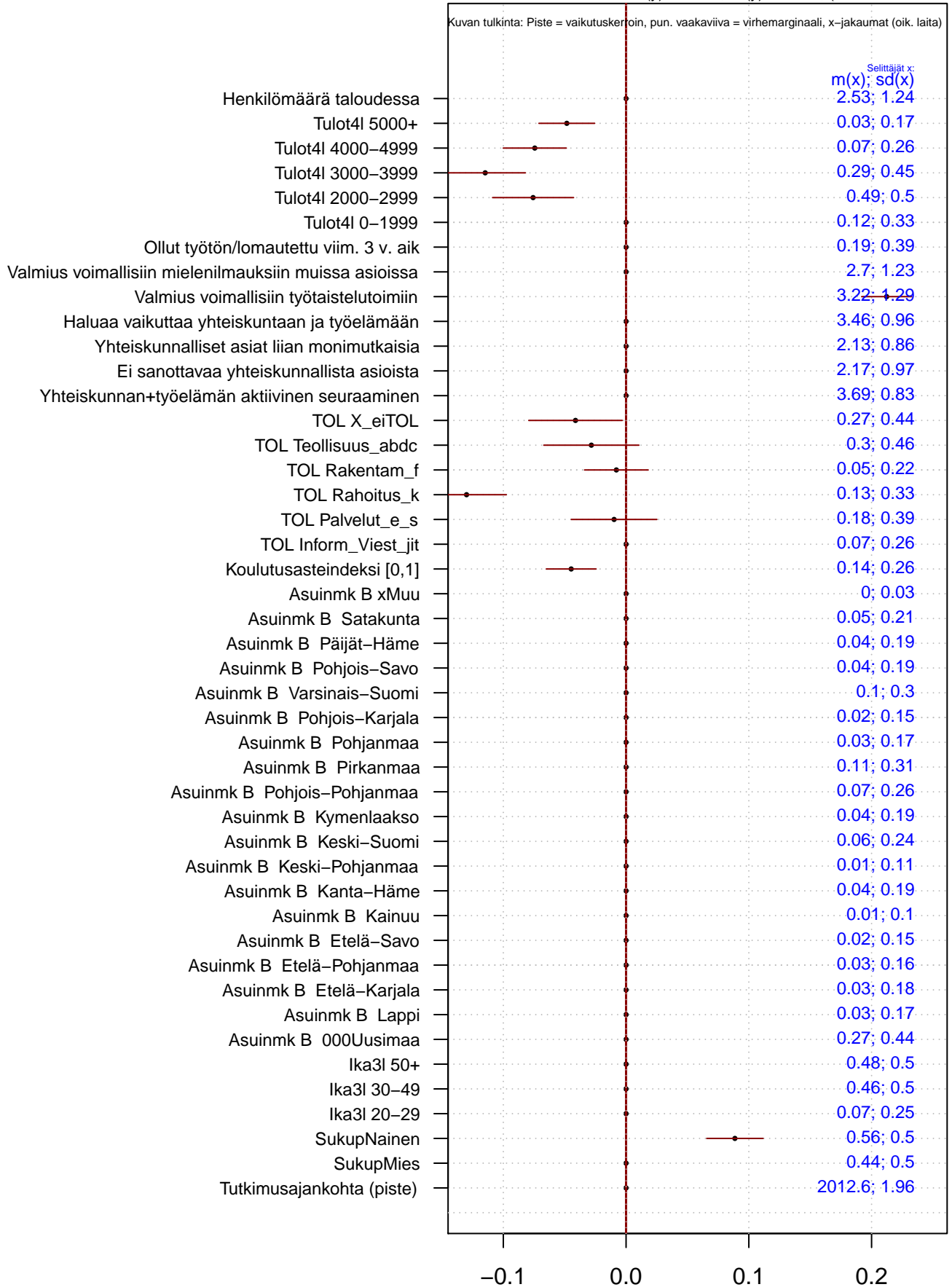


0-pystyviiva: ero mahd. vertailuryhmään, asteikko: x-muutt. vaikutussuunta (~korrelaatio) kohteeseen y
Rajaus: KAIKKI : 1 KAIKKI==1

TYYLIIIT : (0.037 lm:backward:bic beta) - Arvot tmt3 2015-11-14 02:30:51 (petri.palmu@proliitto.fi)

Selitysmalli f(x) kohteelle y: Tyytyväisyys liiton toimintaan

Mallin statistiikkaa: N = 10686, m(y) = 6.684, sd(y) = 1.937, (mallivakio a = 6.045)

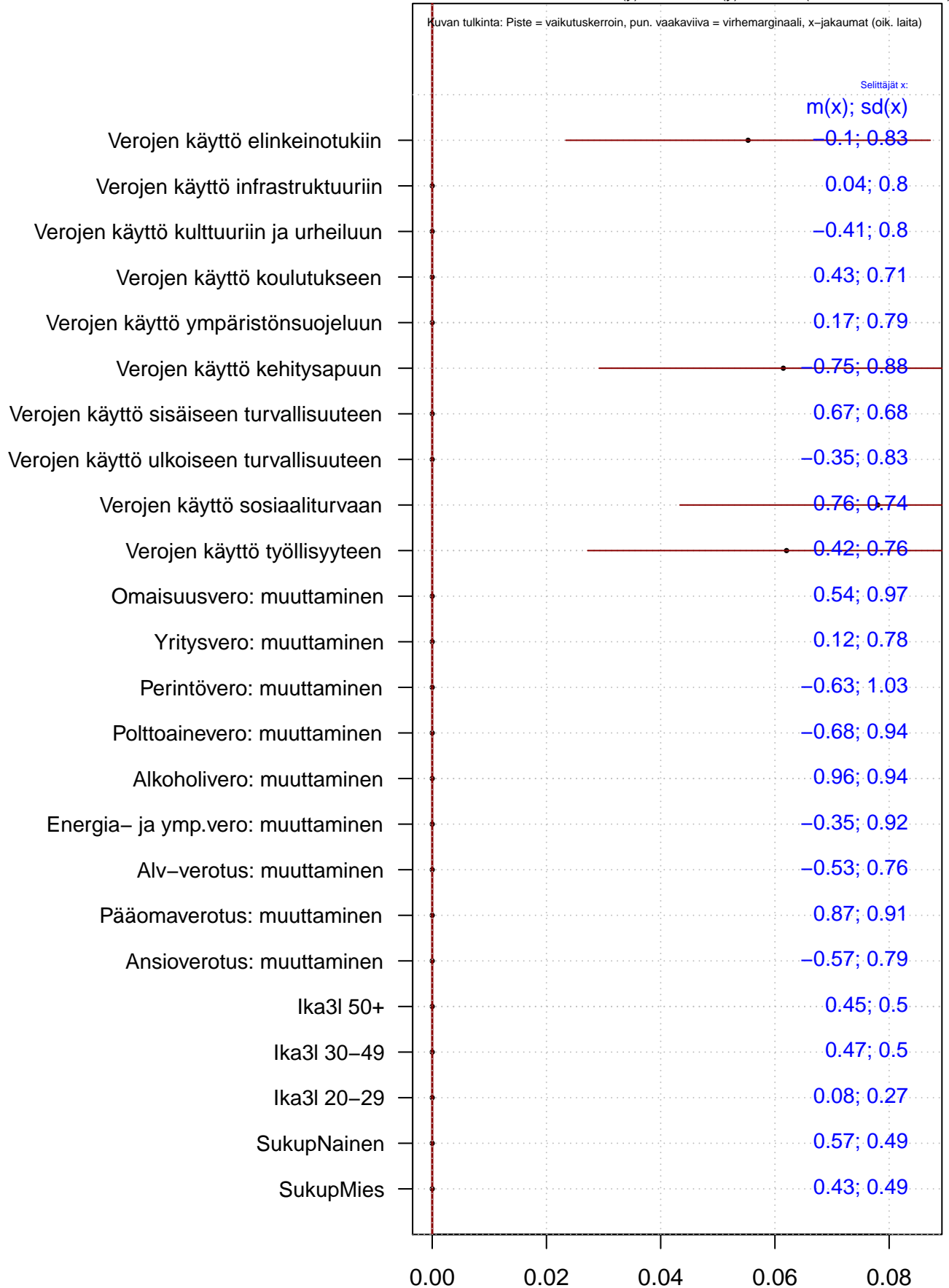


0-pystyviiva: ero mahd. vertailuryhmään, asteikko: x-muutt. vaikutussuunta (~korrelaatio) ko
Rajaus: KAIKKI : 1 KAIKKI==1

TYYLIIIT : (0.069 lm:backward:bic beta) - Arvot tmt3 2015-11-14 02:30:56 (petri.palmu@proliitto.fi)

Selitysmalli f(x) kohteelle y: Tyytyväisyys liiton toimintaan

Mallin statistiikkaa: N = 6393, m(y) = 6.744, sd(y) = 1.813, (mallivakio a = 6.645)



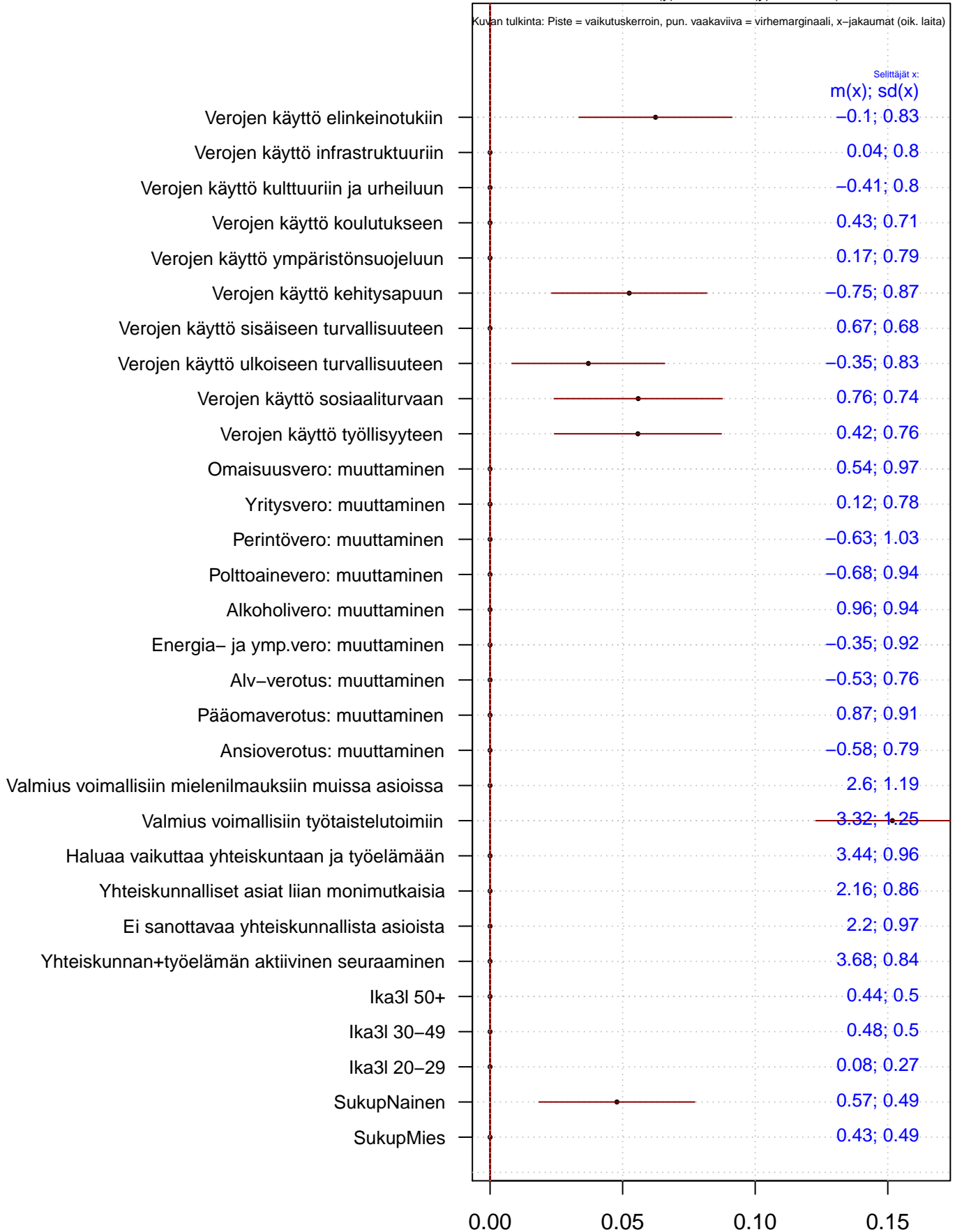
0-pystyviiva: ero mahd. vertailuryhmään, asteikko: x-muutt. vaikutussuunta (-korrelaatio) koht
Rajaus: KAIKKI : 1 KAIKKI==1

TYYLIIITT : (0.023 lm:backward:bic beta) - Arvot tmt3 2015-11-14 02:43:53 (petri.palmu@proliitto.fi)

Z:/D/ANA/TMT3/REG/KAIKKIALLVegest_M_BW_TYYTYV1_X_VEROTUS1_TYYLIITT_KAIKKI_tmt3.txt

Selitysmalli f(x) kohteelle y: Tyytyväisyys liiton toimintaan

Mallin statistiikkaa: N = 6207, m(y) = 6.739, sd(y) = 1.809, (mallivakio a = 5.876)



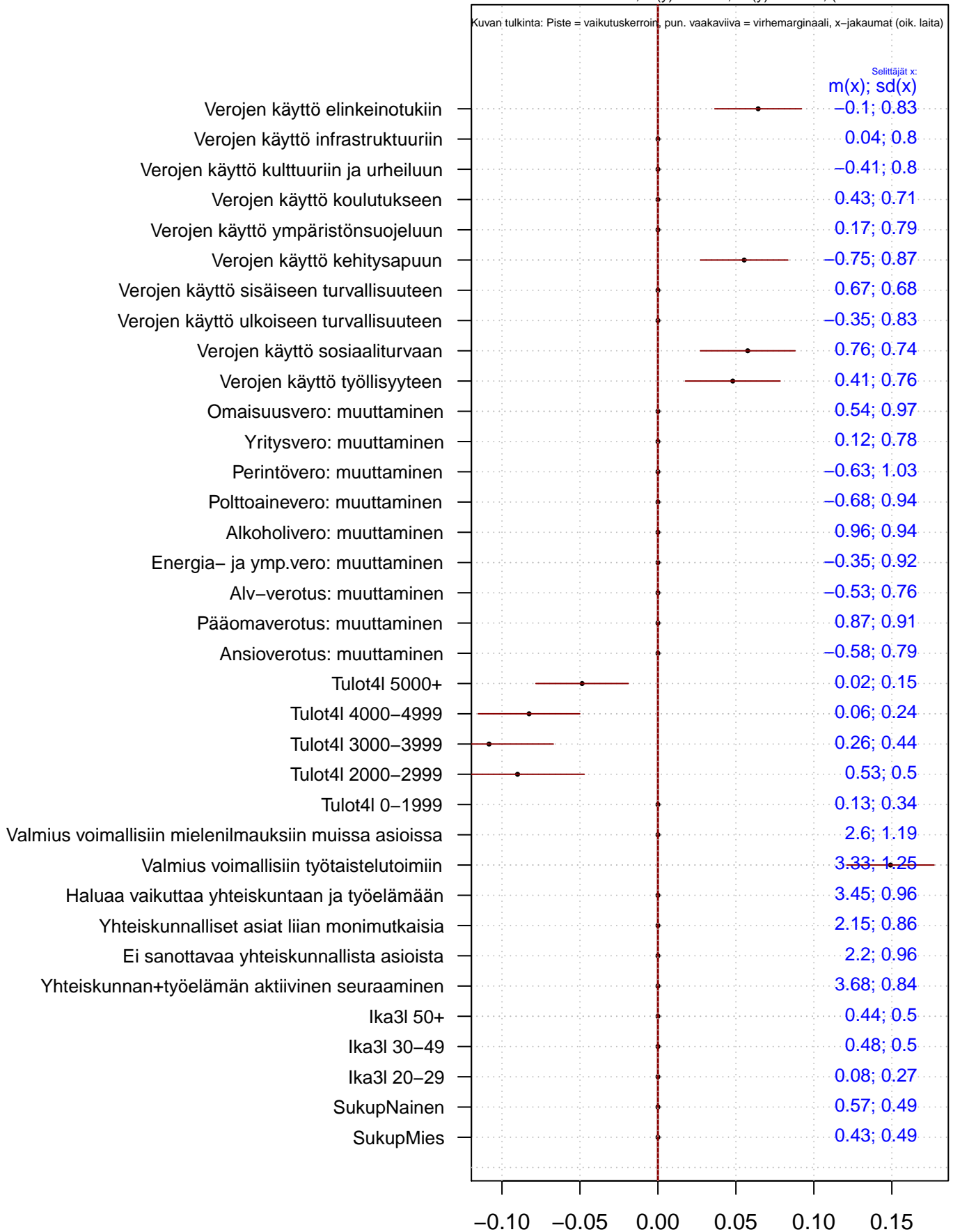
0-pystyviiva: ero mahd. vertailuryhmään, asteikko: x-muutt. vaikutussuunta (-korrelaatio) ko
Rajaus: KAIKKI : 1 KAIKKI==1

TYYLIIIT : (0.046 lm:backward:bic beta) - Arvot tmt3 2015-11-14 02:44:02 (petri.palmu@proliitto.fi)

Z:/D/ANA/TMT/TMT3/REG/KAIKKIALL/regist_M_BW_TYYTYV1_X_VEROTUS2_TYYLIIT_KAIKKI_tmt3.txt

Selitysmalli f(x) kohteelle y: Tyytyväisyys liiton toimintaan

Mallin statistiikkaa: N = 6182, m(y) = 6.739, sd(y) = 1.809, (mallivakio a = 6.307)



0-pystyviiva: ero mahd. vertailuryhmään, asteikko: x-muutt. vaikutussuunta (~korrelaatio) ko
Rajaus: KAIKKI : 1 KAIKKI==1

TYYLIIIT : (0.05 lm:backward:bic beta) - Arvot tmt3 2015-11-14 02:44:13 (petri.palmu@proliitto.fi)

Z:/D/ANA/TMT/TMT3/REG/KAIKKIALL/regest_M_BW_TYYTYV1_X_VEROTUS3_TYYLIIT_KAIKKI_tmt3.txt