


Selitysmalli f(x) kohteelle y: Tyytyväisyys ay-liikkeen toimintaan

Mallin statistiikkaa: N = 4742, m(y) = 5.348, sd(y) = 2.246, (mallivakio a = 4.621)

Kuvan tulkinta: Piste = vaikutuskerroin, pun. vaakaviiva = virhemarginaali, x-jakaumat (oik. laita)



0-pystyviiva: ero mahd. vertailuryhmään, asteikko: x-muutt. vaikutussuunta (~korrelaatio) kohteeseen y
Rajaus: KAIKKI : 1 KAIKKI==1


TYYAY : (0.014 lm:backward:bic beta) - Arvot tmt3 2015-11-12 13:40:56 (petri.palmu@proliitto.fi)

Z:/D/ANA/TMT/TMT3/REG/KAIKKI/ALL/regest_M_NOTBW_SIMPLEALL1_X_NOT_DEMO1_SPIKA_TYYAY_KAIKKI_tmt3.txt

Selitysmalli f(x) kohteelle y: Tyytyväisyys Euroopan tilanteeseen

Mallin statistiikkaa: N = 4678, m(y) = 3.75, sd(y) = 1.928, (mallivakio a = 3.463)

Kuvan tulkinta: Piste = vaikutuskerroin, pun. vaakaviiva = virhemarginaali, x-jakaumat (oik. laita)




0-pystyviiva: ero mahd. vertailuryhmään, asteikko: x-muutt. vaikutussuunta (~korrelaatio) kohteeseen y
Rajaus: KAIKKI : 1 KAIKKI==1

Selitysmalli f(x) kohteelle y: Tyytyväisyys Maapallon tilanteeseen

Mallin statistiikkaa: N = 4651, m(y) = 3.606, sd(y) = 1.777, (mallivakio a = 3.896)

Kuvan tulkinta: Piste = vaikutuskerroin, pun. vaakaviiva = virhemarginaali, x-jakaumat (oik. laita)



0-pystyviiva: ero mahdollisista vertailuryhmistä, asteikko: x-muutt. vaikutussuunta (~korrelaatio) kohteeseen y
Rajaus: KAIKKI : 1 KAIKKI==1

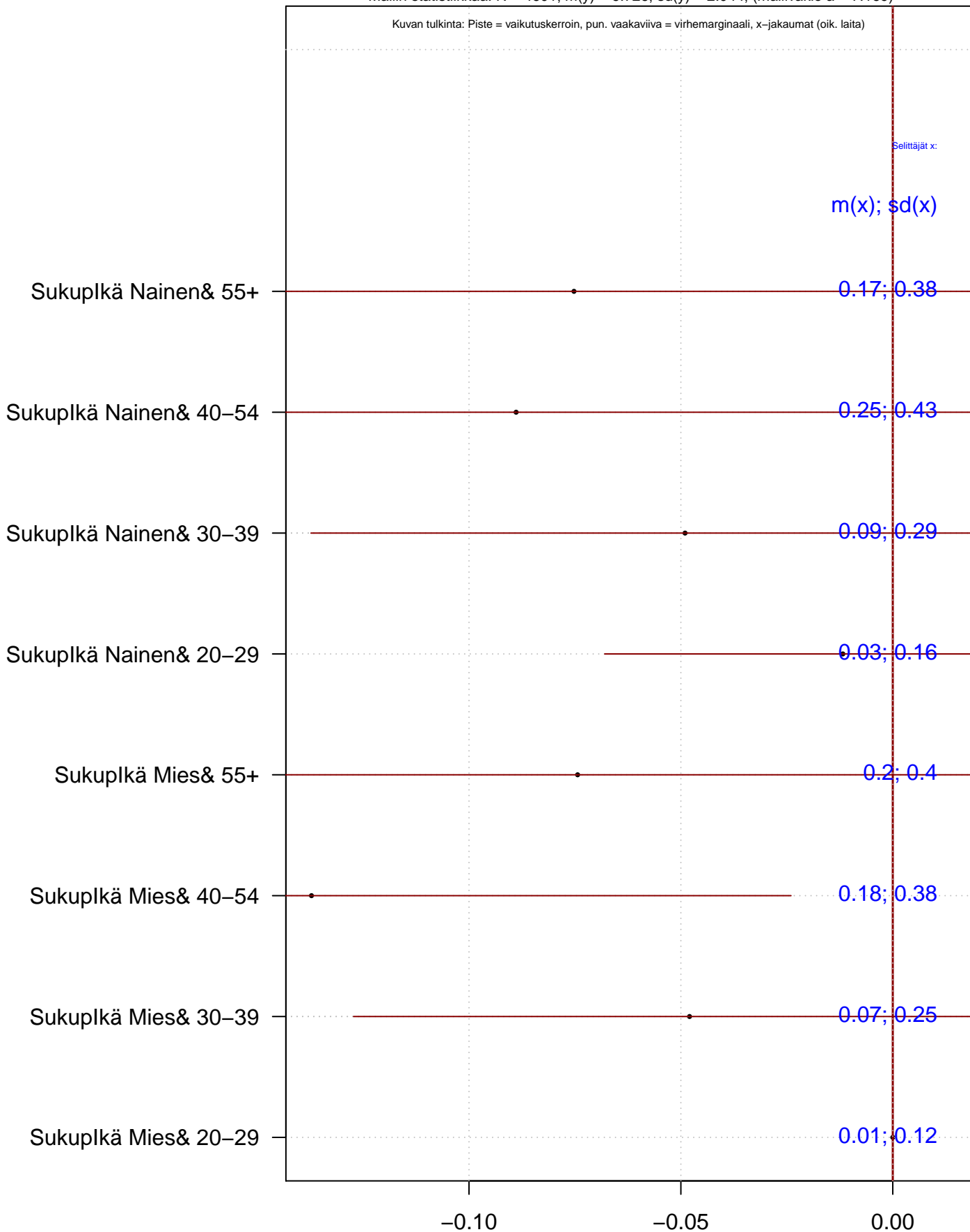
TYYMAAP : (0 lm:backward:8 beta) - Arvot tmt3 2015-10-15 17:12:42 (petri.palmu@proliitto.fi)

Z:/D/ANA/TMT/TMT3/REG/KAIKKI/ALL/regist_M_NOTBW_SIMPLEALL1_X_NOT_DEMO1_SPIKA_TYYMAAP_KAIKKI_tmt3.txt

Selitysmalli f(x) kohteelle y: Tyytyväisyys omaan tilanteeseen

Mallin statistiikkaa: N = 4601, m(y) = 6.726, sd(y) = 2.044, (mallivakio a = 7.169)

Kuvan tulkinta: Piste = vaikutuskerroin, pun. vaakaviiva = virhemarginaali, x-jakaumat (oik. laita)



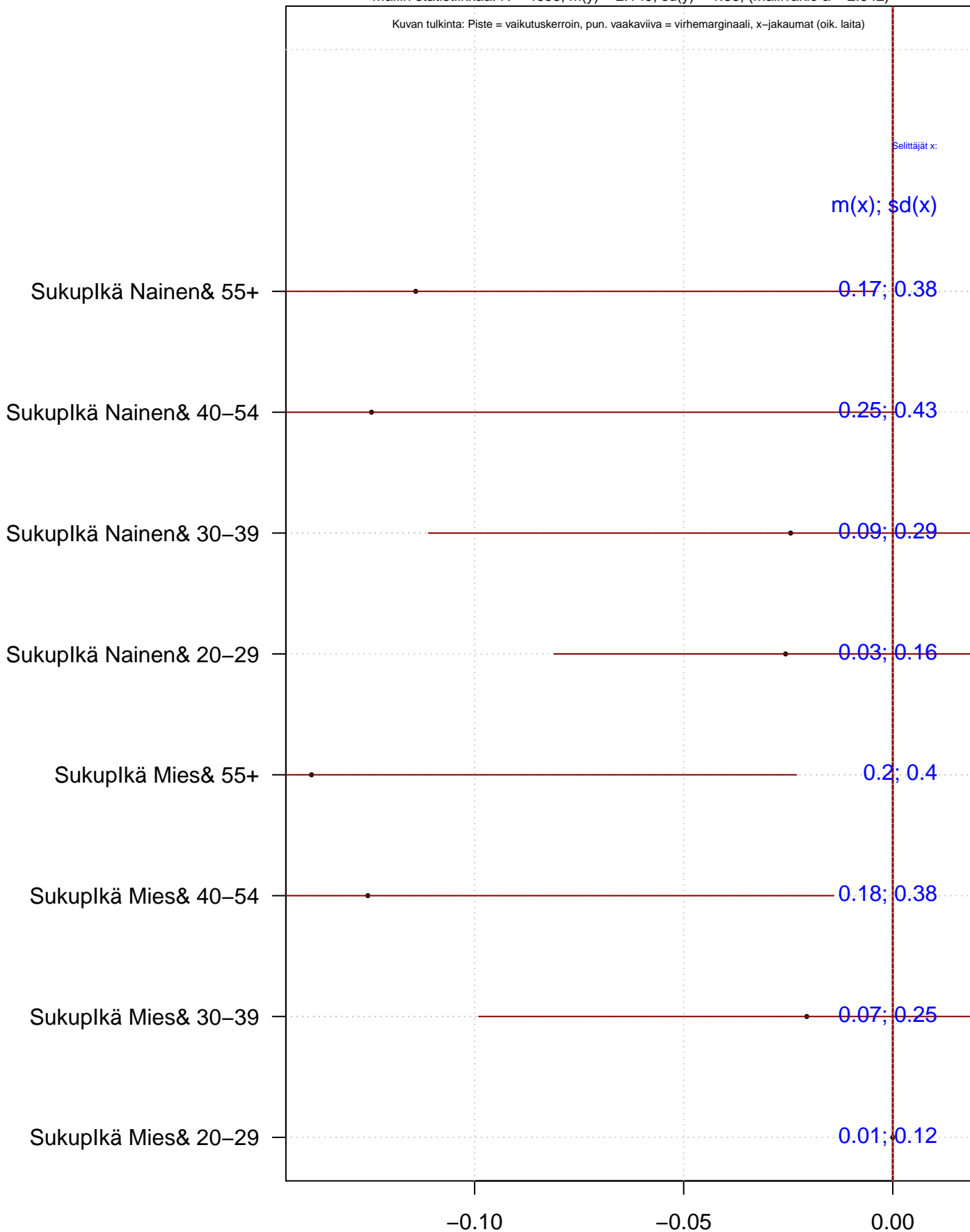
0-pystyviiva: ero mahd. vertailuryhmään, asteikko: x-muutt. vaikutussuunta (~korrelaatio) kohteeseen y
Rajaus: KAIKKI : 1 KAIKKI==1

TYYOMA : (0.004 lm:backward:8 beta) - Arvot tmt3 2015-10-15 17:12:59 (petri.palmu@proliitto.fi)

Selitysmalli f(x) kohteelle y: Tyytyväisyys Venäjän tilanteeseen

Mallin statistiikkaa: N = 4655, m(y) = 2.149, sd(y) = 1.83, (mallivakio a = 2.642)

Kuvan tulkinta: Piste = vaikutuskerroin, pun. vaakaviiva = virhemarginaali, x-jakaumat (oik. laita)




0-pystyviiva: ero mahd. vertailuryhmään, asteikko: x-muutt. vaikutussuunta (~korrelaatio) kohteeseen y
Rajaus: KAIKKI : 1 KAIKKI==1

TYYRUS : (0.008 lm:backward:8 beta) - Arvot tmt3 2015-10-15 17:12:48 (petri.palmu@proliitto.fi)

Selitysmalli f(x) kohteelle y: Tyytyväisyys Suomen tilanteeseen

Mallin statistiikkaa: N = 4793, m(y) = 4.305, sd(y) = 2.013, (mallivakio a = 3.836)

Kuvan tulkinta: Piste = vaikutuskerroin, pun. vaakaviiva = virhemarginaali, x-jakaumat (oik. laita)

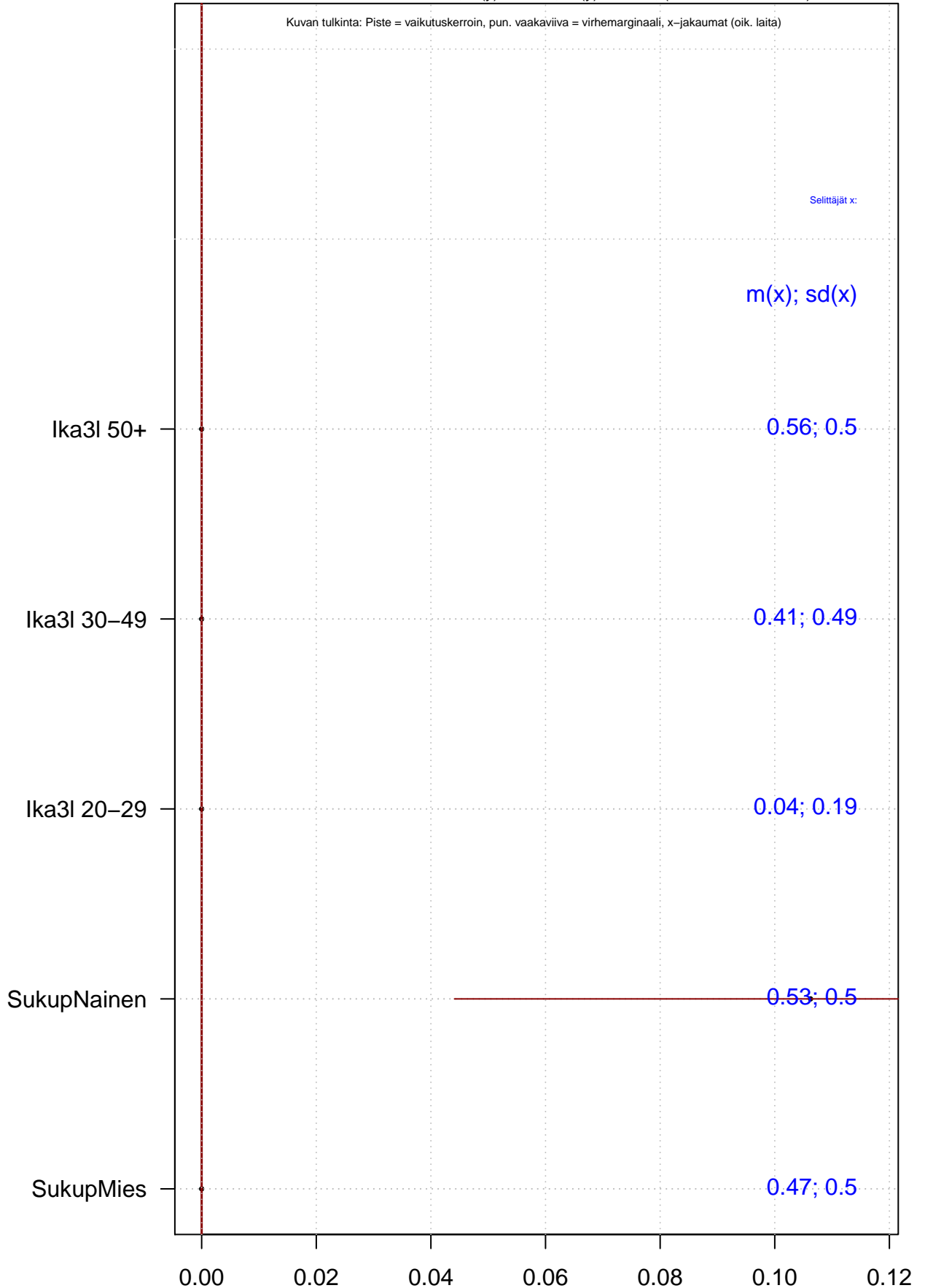


0-pystyviiva: ero mahd. vertailuryhmään, asteikko: x-muutt. vaikutussuunta (~korrelaatio) kohteeseen y
Rajaus: KAIKKI : 1 KAIKKI==1

TYYSUOMI : (0.015 lm:backward:bic beta) - Arvot tmt3 2015-11-12 13:40:02 (petri.palmu@proliitto.fi)

Selitysmalli f(x) kohteelle y: Tyytyväisyys ay-liikkeen toimintaan

Mallin statistiikkaa: N = 4742, m(y) = 5.348, sd(y) = 2.246, (mallivakio a = 5.093)



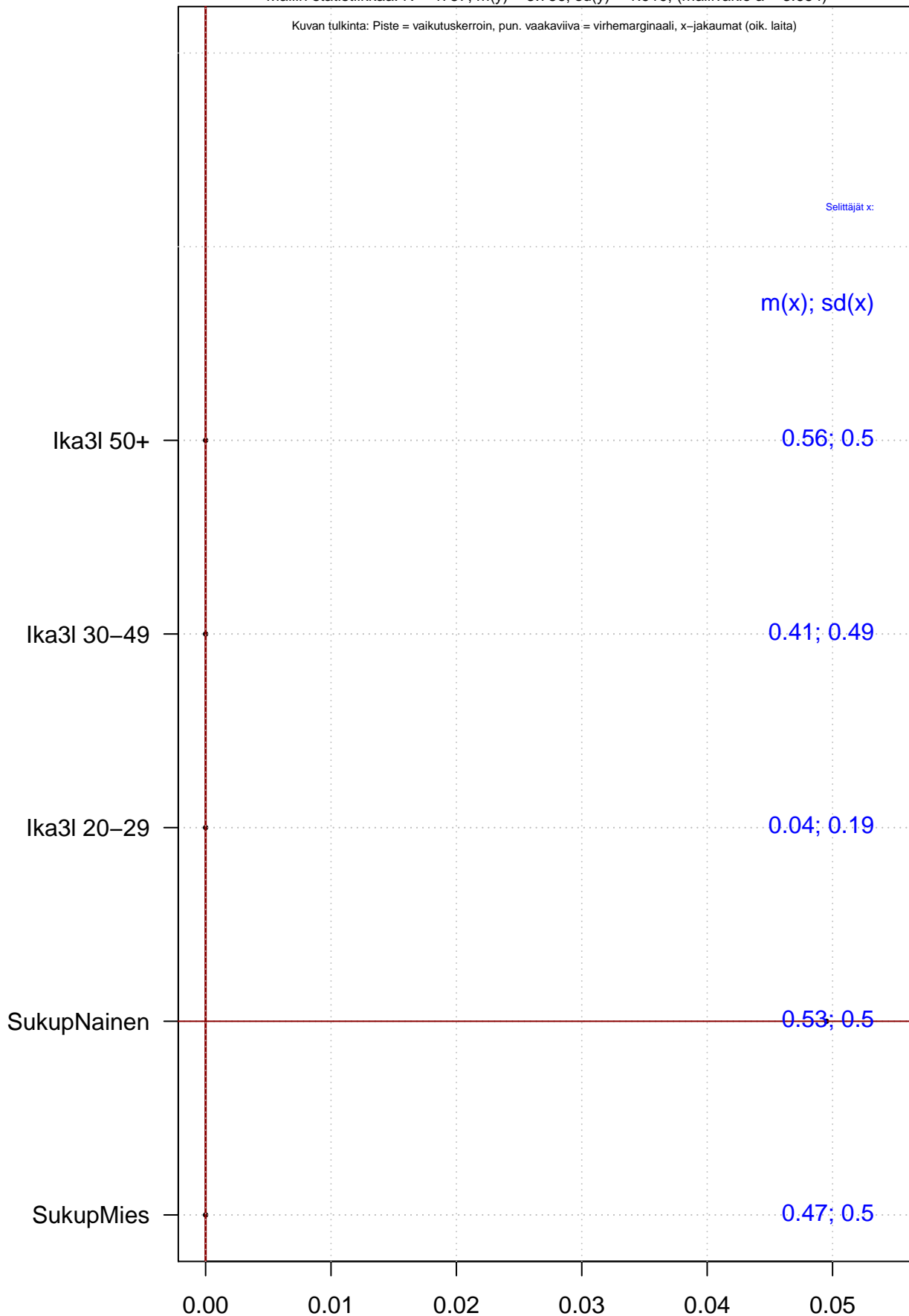
0-pystyviiva: ero mahd. vertailuryhmään, asteikko: x-muutt. vaikutussuunta (~korrelaatio) kohteeseen y
Rajaus: KAIKKI : 1 KAIKKI==1

TYYAY : (0.011 lm:backward:bic beta) - Arvot tmt3 2015-11-12 13:40:54 (petri.palmu@proliitto.fi)

Z:/DNA/TMT/TMT3/REG/KAIKKI/ALL/regest_M_NOTBW_SIMPLEALL1_X_NOT_DEMO1_TYAY_KAIKKI_tmt3.txt

Selitysmalli f(x) kohteelle y: Tyytyväisyys Euroopan tilanteeseen

Mallin statistiikkaa: N = 4787, m(y) = 3.756, sd(y) = 1.919, (mallivakio a = 3.654)

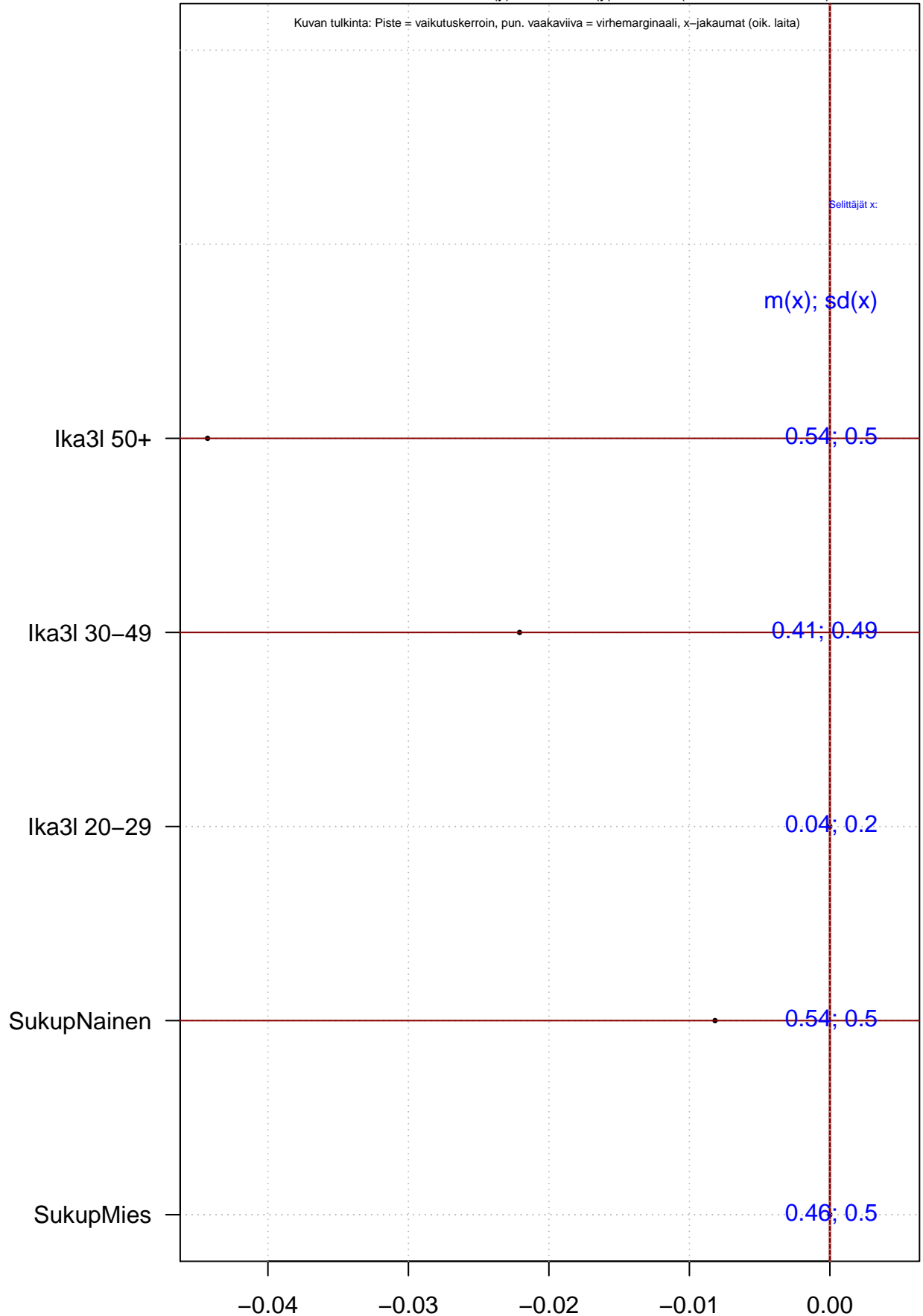


0-pystyviiva: ero mahd. vertailuryhmään, asteikko: x-muutt. vaikutussuunta (~korrelaatio) kohteeseen y
Rajaus: KAIKKI : 1 KAIKKI==1

TYEEUR : (0.002 lm:backward:bic beta) - Arvot tmt3 2015-11-12 13:40:13 (petri.palmu@proliitto.fi)

Selitysmalli f(x) kohteelle y: Tyytyväisyys Maapallon tilanteeseen

Mallin statistiikkaa: N = 4651, m(y) = 3.606, sd(y) = 1.777, (mallivakio a = 3.741)



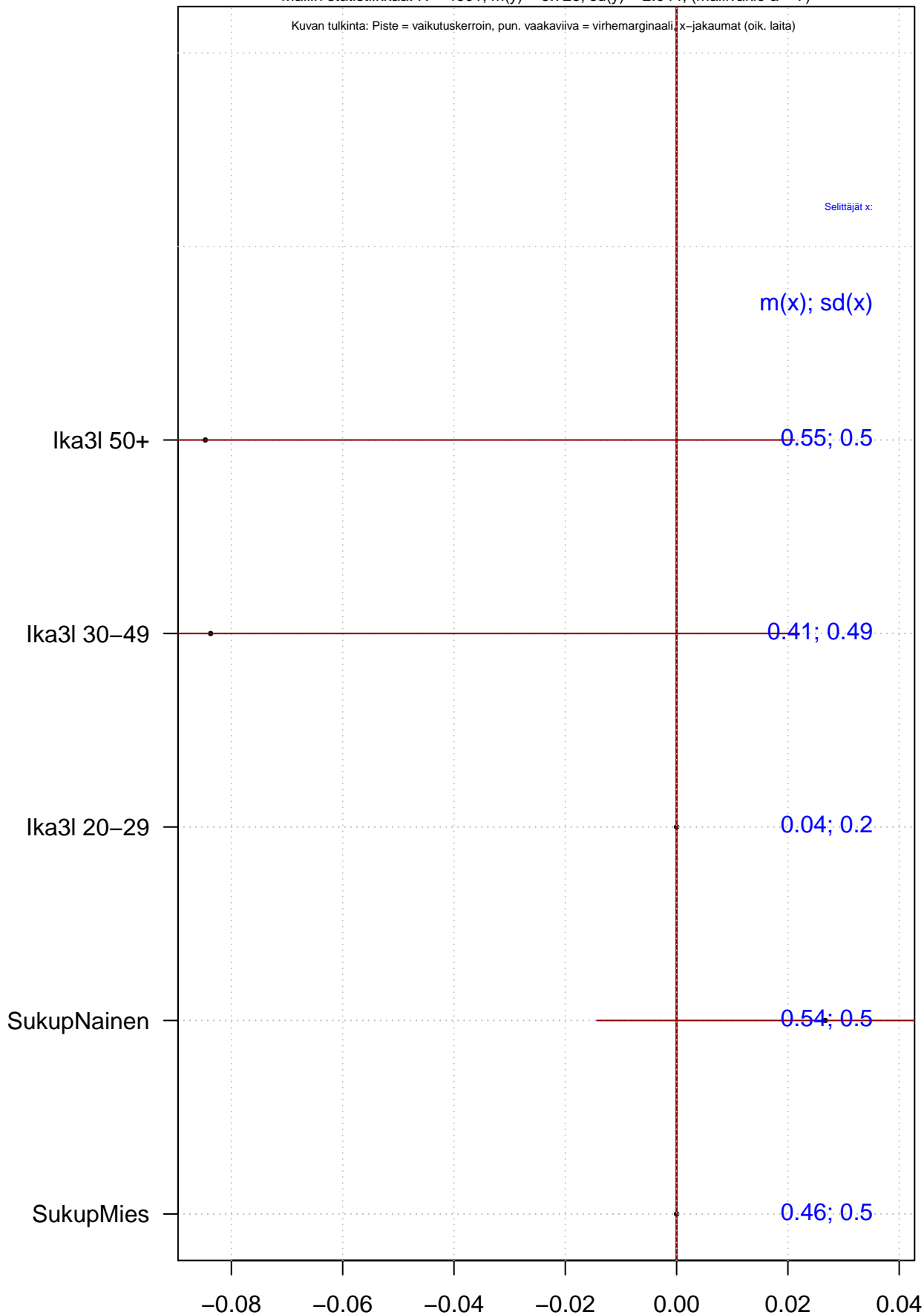
0-pystyviiva: ero mahd. vertailuryhmään, asteikko: x-muutt. vaikutussuunta (~korrelaatio) kohteeseen y
Rajaus: KAIKKI : 1 KAIKKI==1

TYYMAAP : (0 lm:backward:8 beta) - Arvot tmt3 2015-10-15 17:12:40 (petri.palmu@proliitto.fi)

Z:/D/ANA/TMT/TMT3/REG/KAIKKIALLI/regestl_M_NOTBW_SIMPLEALL1_X_NOT_DEMO1_TYYMAAP_KAIKKI_tmt3.txt

Selitysmalli f(x) kohteelle y: Tyytyväisyys omaan tilanteeseen

Mallin statistiikkaa: N = 4601, m(y) = 6.726, sd(y) = 2.044, (mallivakio a = 7)



0-pystyviiva: ero mahd. vertailuryhmään, asteikko: x-muutt. vaikutussuunta (~korrelaatio) kohteeseen y
Rajaus: KAIKKI : 1 KAIKKI==1

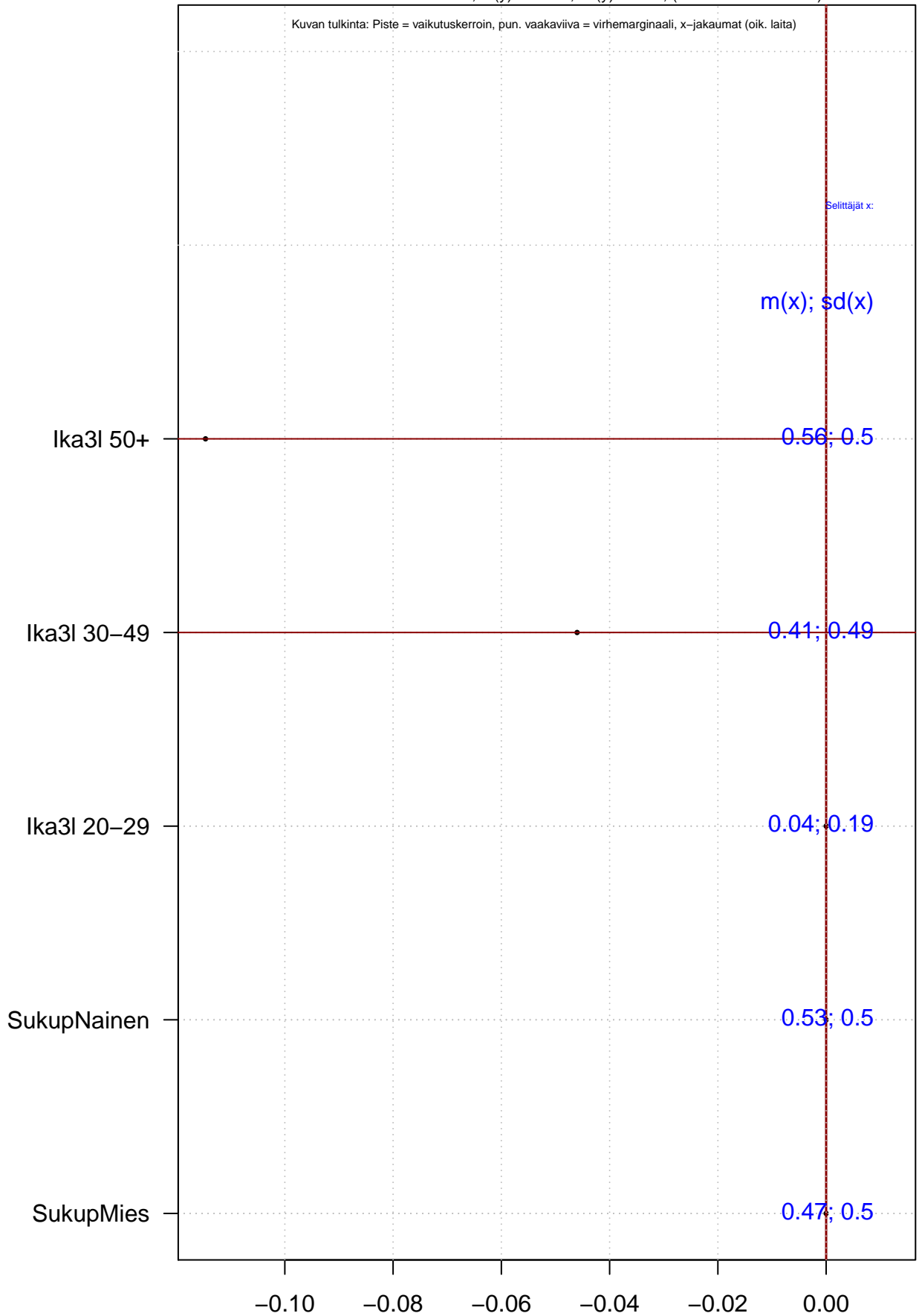
TYYOMA : (0.001 lm:backward:8 beta) - Arvot tmt3 2015-10-15 17:12:57 (petri.palmu@proliitto.fi)

Z:/D/ANA/TMT/TMT3/REG/KAIKKI/ALL/regest_M_NOTBW_SIMPLEALL1_X_NOT_DEMO1_TYYOMA_KAIKKI_tmt3.txt

Selitysmalli f(x) kohteelle y: Tyytyväisyys Venäjän tilanteeseen

Mallin statistiikkaa: N = 4765, m(y) = 2.148, sd(y) = 1.83, (mallivakio a = 2.452)

Kuvan tulkinta: Piste = vaikutuskerroin, pun. vaakaviiva = virhemarginaali, x-jakaumat (oik. laita)

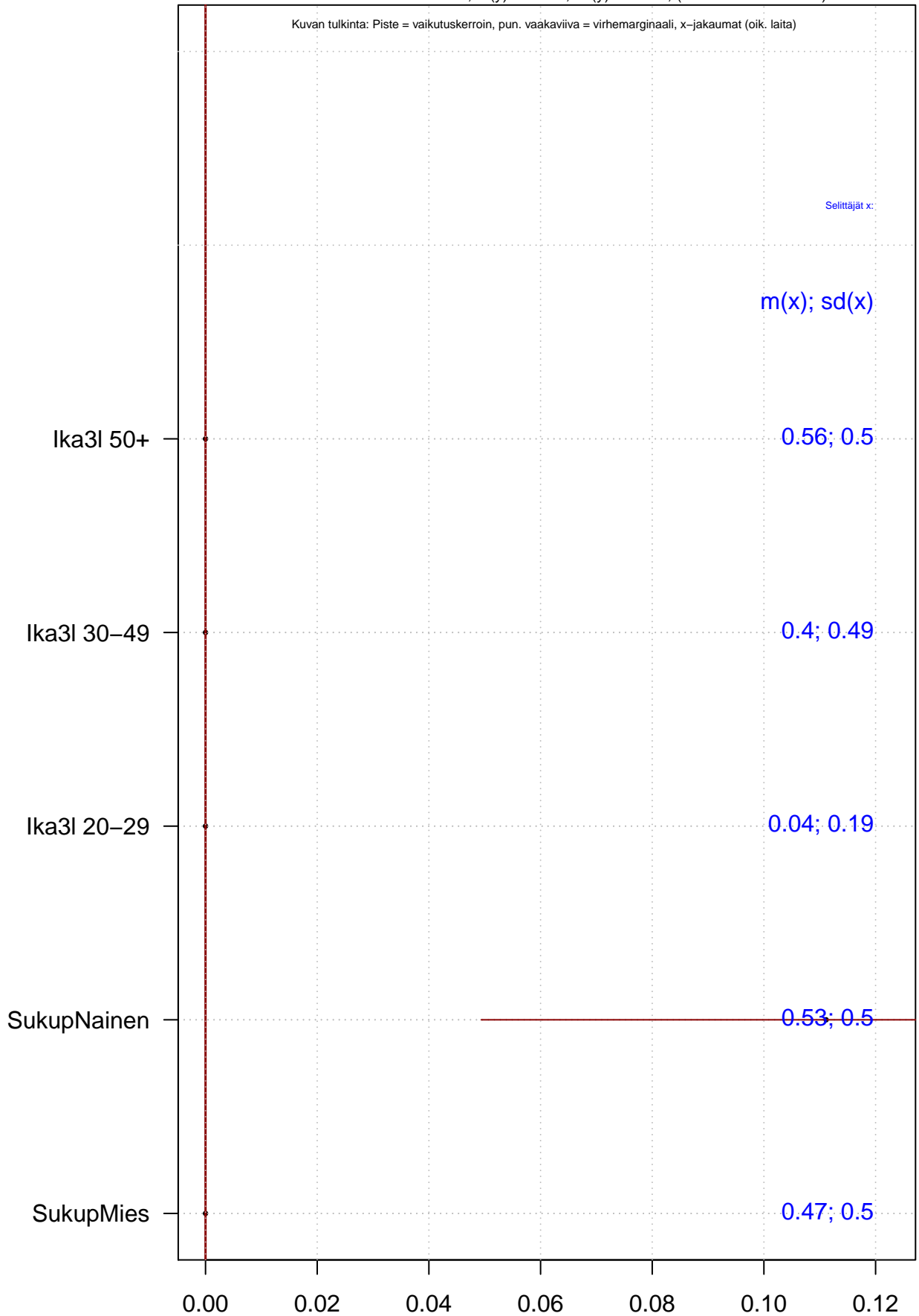


0-pystyviiva: ero mahd. vertailryhmään, asteikko: x-muutt. vaikutussuunta (~korrelaatio) kohteeseen y
Rajaus: KAIKKI : 1 KAIKKI==1

TYYRUS : (0.005 lm:backward:bic beta) - Arvot tmt3 2015-11-12 13:40:40 (petri.palmu@proliitto.fi)

Selitysmalli f(x) kohteelle y: Tyytyväisyys Suomen tilanteeseen

Mallin statistiikkaa: N = 4793, m(y) = 4.305, sd(y) = 2.013, (mallivakio a = 4.067)



0-pystyviiva: ero mahd. vertailuryhmään, asteikko: x-muutt. vaikutussuunta (~korrelaatio) kohteeseen y
Rajaus: KAIKKI : 1 KAIKKI==1

TYYSUOMI : (0.012 lm:backward:bic beta) - Arvot tmt3 2015-11-12 13:39:59 (petri.palmu@proliitto.fi)

Selitysmalli f(x) kohteelle y: Tyytyväisyys ay-liikkeen toimintaan

Mallin statistiikkaa: N = 4478, m(y) = 5.36, sd(y) = 2.239, (mallivakio a = 5.093)




0-pystyviiva: ero mahd. vertailuryhmään, asteikko: x-muutt. vaikutussuunta (~korrelaatio) kohteeseen y
Rajaus: KAIKKI : 1 KAIKKI==1

TYYYAY : (0.012 lm:backward:bic beta) - Arvot tmt3 2015-11-12 13:40:55 (petri.palmu@proliitto.fi)

Selitysmalli f(x) kohteelle y: Tyytyväisyys Euroopan tilanteeseen

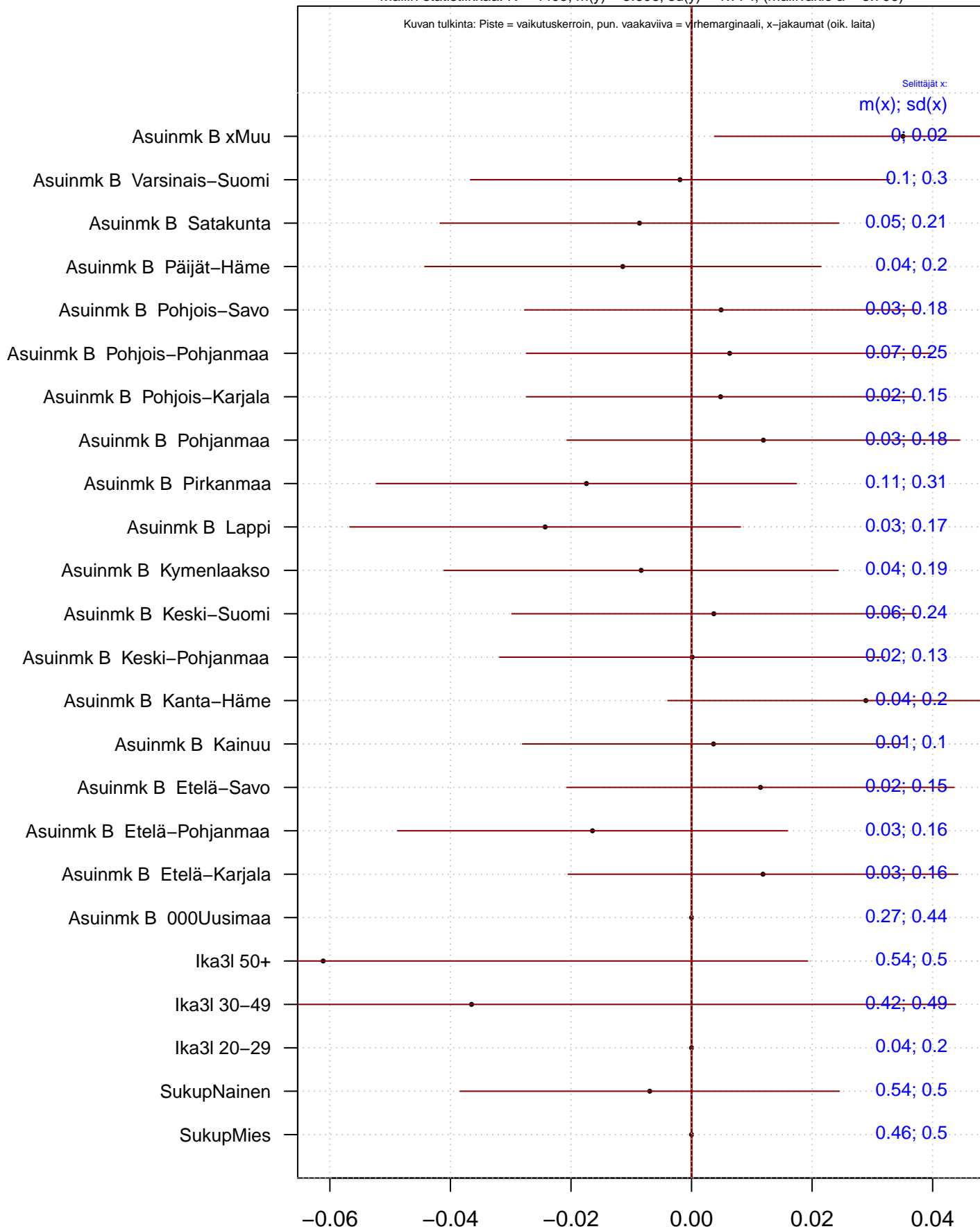
Mallin statistiikkaa: N = 4522, m(y) = 3.762, sd(y) = 1.919, (mallivakio a = 3.651)



0-pystyviiva: ero mahd. vertailuryhmään, asteikko: x-muutt. vaikutussuunta (~korrelaatio) kohteeseen y
Rajaus: KAIKKI : 1 KAIKKI==1

Selitysmalli f(x) kohteelle y: Tyytyväisyys Maapallon tilanteeseen

Mallin statistiikkaa: N = 4405, m(y) = 3.606, sd(y) = 1.774, (mallivakio a = 3.796)

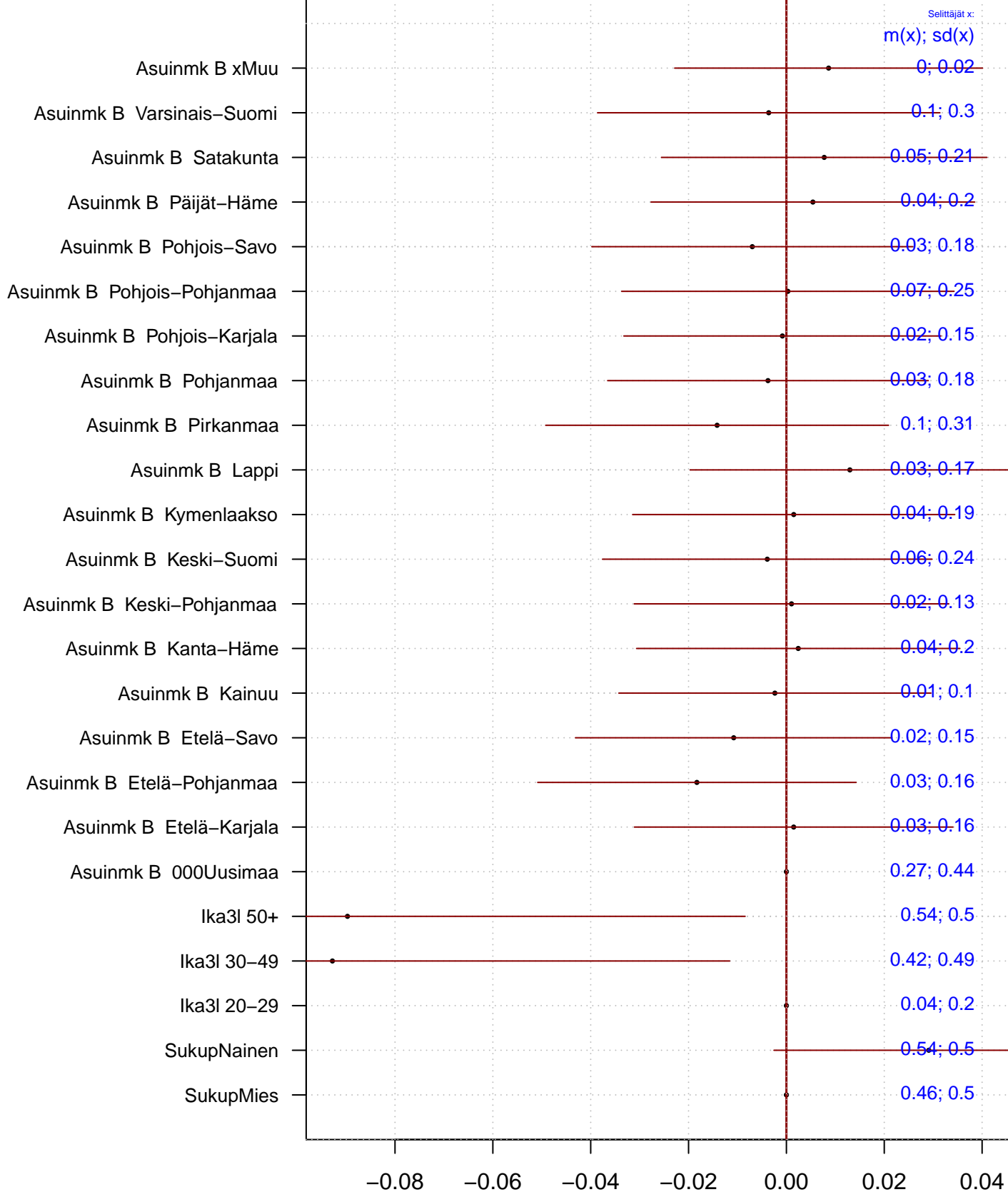


0-pystyviiva: ero mahd. vertailuryhmään, asteikko: x-muutt. vaikutussuunta (~korrelaatio) kohteeseen y
Rajaus: KAIKKI : 1 KAIKKI==1

Selitysmalli f(x) kohteelle y: Tyytyväisyys omaan tilanteeseen

Mallin statistiikkaa: N = 4360, m(y) = 6.735, sd(y) = 2.041, (mallivakio a = 7.045)

Kuvan tulkinta: Piste = vaikutuskerroin, pun. vaakaviiva = virhemarginaali, x-jakaumat (oik. laita)




0-pystyviiva: ero mahd. vertailuryhmään, asteikko: x-muutt. vaikutussuunta (~korrelaatio) kohteeseen y
Rajaus: KAIKKI : 1 KAIKKI==1

TYYOMA : (-0.002 lm:backward:8 beta) - Arvot tmt3 2015-10-15 17:12:58 (petri.palmu@proliitto.fi)

Selitysmalli f(x) kohteelle y: Tyytyväisyys Venäjän tilanteeseen

Mallin statistiikkaa: N = 4500, m(y) = 2.149, sd(y) = 1.822, (mallivakio a = 2.427)




0-pystyviiva: ero mahd. vertailuryhmään, asteikko: x-muutt. vaikutussuunta (~korrelaatio) kohteeseen y
Rajaus: KAIKKI : 1 KAIKKI==1

TYYRUS : (0.004 lm:backward:bic beta) - Arvot tmt3 2015-11-12 13:40:41 (petri.palmu@proliitto.fi)

Z:/D/ANA/TMT/TMT3/REG/KAIKKIALL/vegest_M_NOTBW_SIMPLEALL1_X_NOT_DEMO2_TYYRUS_KAIKKI_tmt3.txt

Selitysmalli f(x) kohteelle y: Tyytyväisyys Suomen tilanteeseen

Mallin tilastotietoa: N = 4526, m(y) = 4.31, sd(y) = 2.009, (mallivakio a = 4.056)

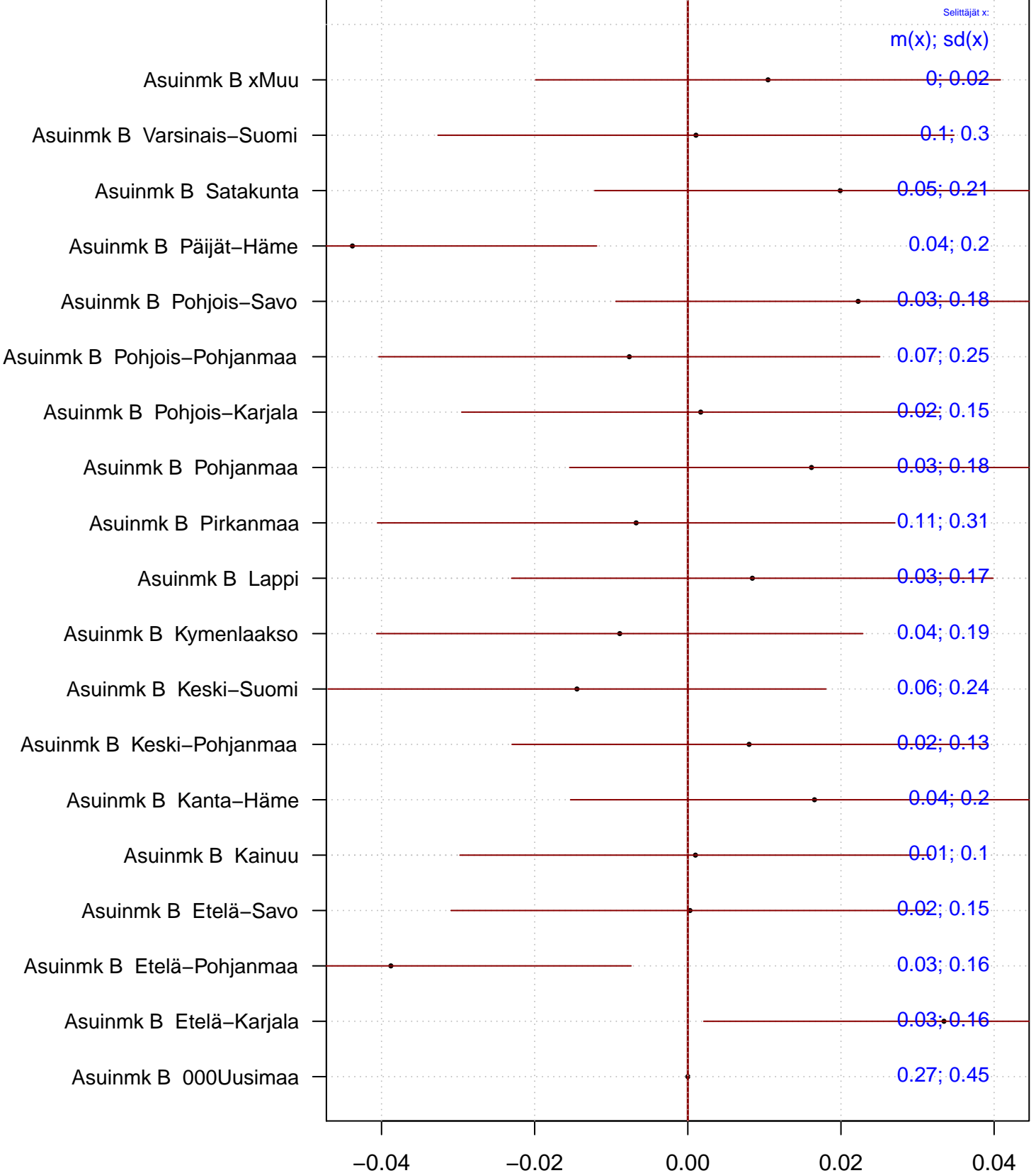


0-pystyviiva: ero mahd. vertailuryhmään, asteikko: x-muutt. vaikutussuunta (~korrelaatio) kohteeseen y
Rajaus: KAIKKI : 1 KAIKKI==1

Selitysmalli f(x) kohteelle y: Tyytyväisyys ay-liikkeen toimintaan

Mallin statistiikkaa: N = 4748, m(y) = 5.348, sd(y) = 2.251, (mallivakio a = 5.351)

Kuvan tulkinta: Piste = vaikutuskerroin, pun. vaakaviiva = virhemarginaali, x-jakaumat (oik. laita)



0-pystyviiva: ero mahd. vertailryhmään, asteikko: x-muutt. vaikutussuunta (~korrelaatio) kohteeseen y
Rajaus: KAIKKI : 1 KAIKKI==1

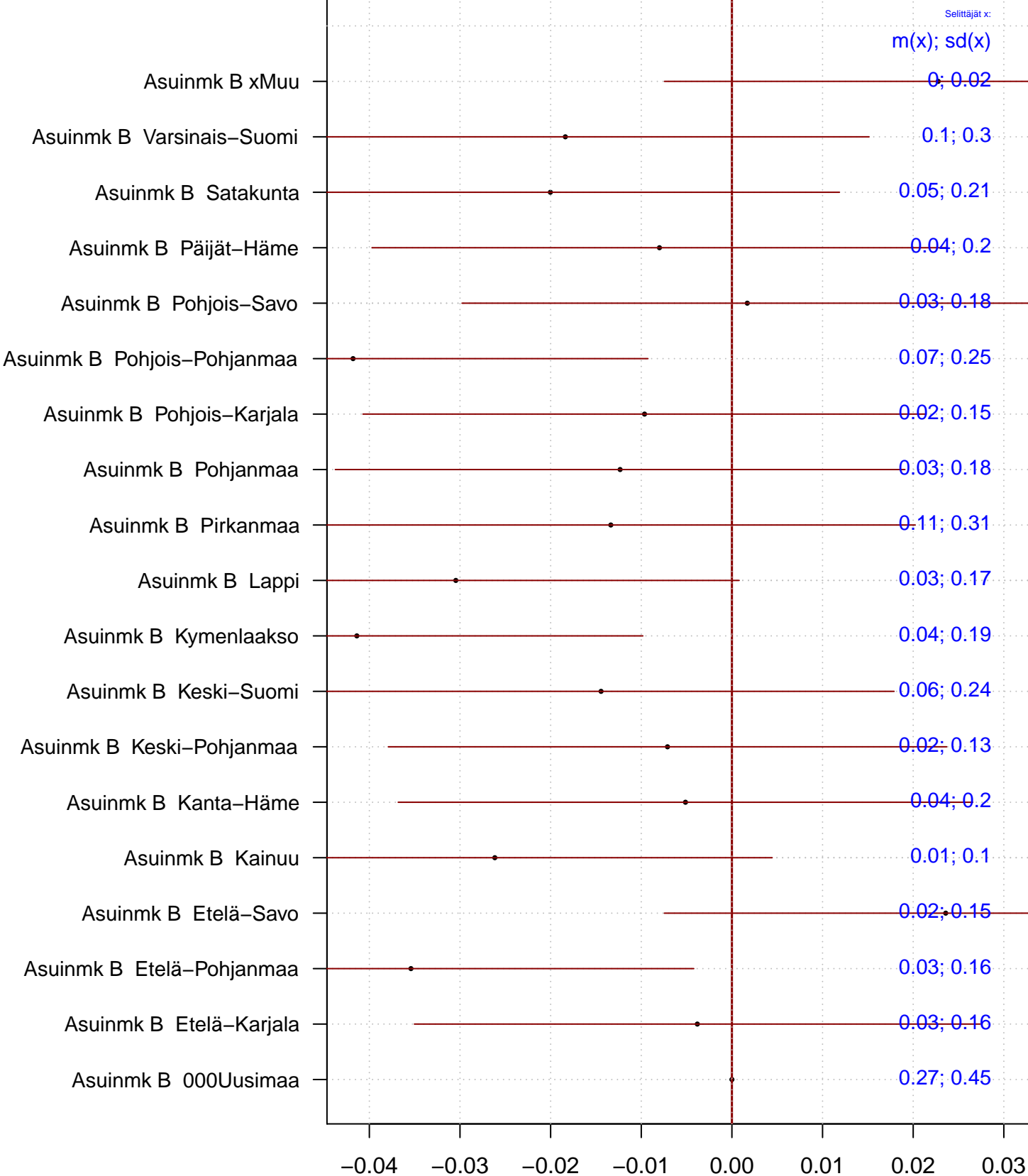
TYYAY : (0.003 lm:backward:8 beta) - Arvot tmt3 2015-10-15 17:12:53 (petri.palmu@proliitto.fi)

Z:/D/ANA/TMT/TMT3/REG/KAIKKI/ALL/vegest_M_NOTBW_SIMPLEALL1_X_NOT_MAAKUNTA1_TYYAY_KAIKKI_tmt3.txt

Selitysmalli f(x) kohteelle y: Tyytyväisyys Euroopan tilanteeseen

Mallin statistiikkaa: N = 4796, m(y) = 3.755, sd(y) = 1.918, (mallivakio a = 3.862)

Kuvan tulkinta: Piste = vaikutuskerroin, pun. vaakaviiva = vähemarginaali, x-jakaumat (oik. laita)



0-pystyviiva: ero mahd. vertailryhmään, asteikko: x-muutt. vaikutussuunta (~korrelaatio) kohteeseen y
Rajaus: KAIKKI : 1 KAIKKI==1

TYEUR : (0.002 lm:backward:8 beta) - Arvot tmt3 2015-10-15 17:12:36 (petri.palmu@proliitto.fi)

Z:/D/ANA/TMT/TMT3/REG/KAIKKIALL/regest_M_NOTBW_SIMPLEALL1_X_NOT_MAAKUNTA1_TYEUR_KAIKKI_tmt3.txt

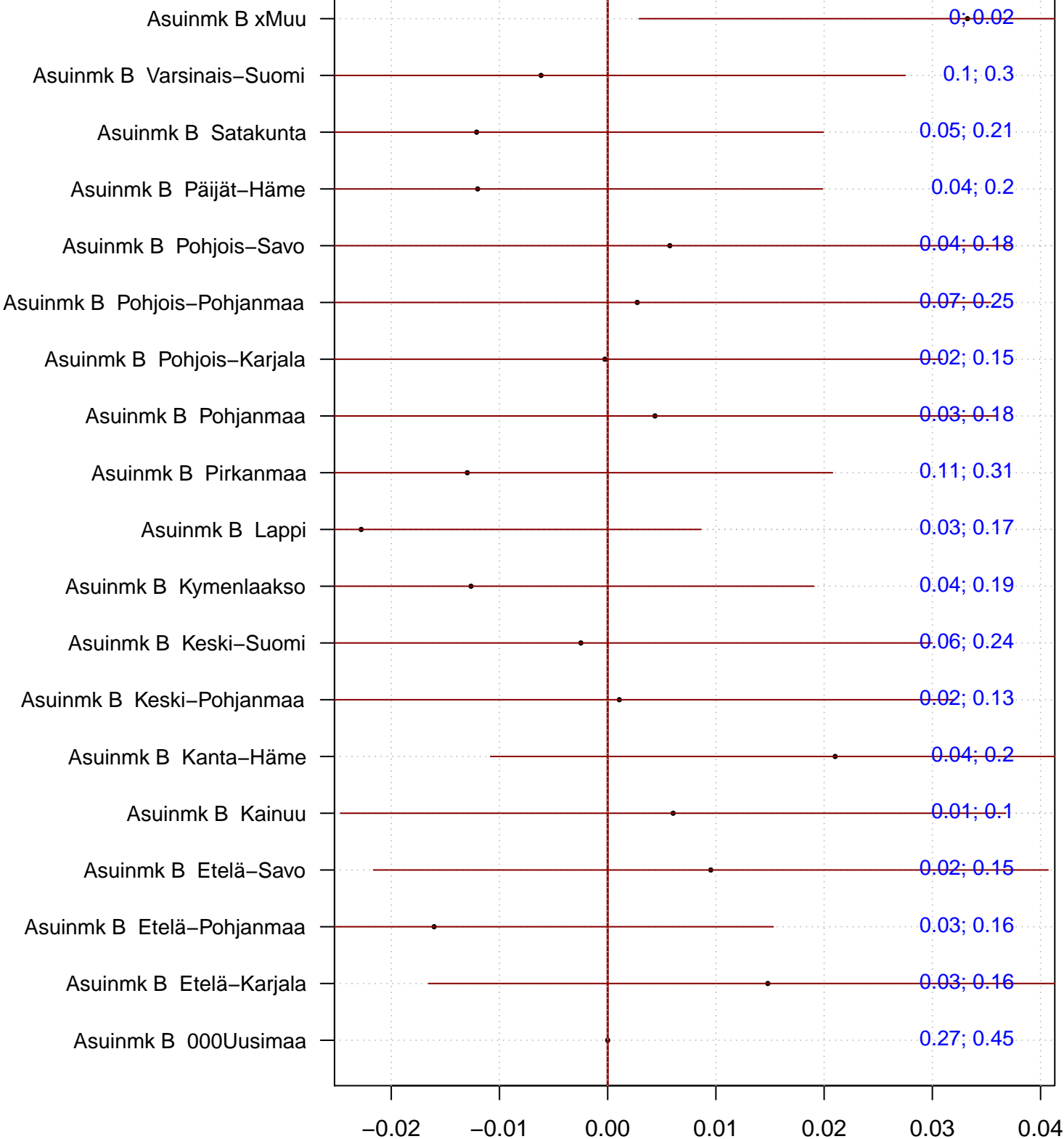
Selitysmalli f(x) kohteelle y: Tyytyväisyys Maapallon tilanteeseen

Mallin statistiikkaa: N = 4769, m(y) = 3.605, sd(y) = 1.773, (mallivakio a = 3.621)

Kuvan tulkinta: Piste = vaikutuskerroin, pun. vaakaviiva = virhemarginaali, x-jakaumat (oik. laita)

Selittäjät x:

m(x); sd(x)



0-pystyviiva: ero mahd. vertailuryhmään, asteikko: x-muutt. vaikutussuunta (~korrelaatio) kohteeseen y
Rajaus: KAIKKI : 1 KAIKKI==1

TYYYMAAP : (0 lm:backward:8 beta) - Arvot tmt3 2015-10-15 17:12:42 (petri.palmu@proliitto.fi)

Z:/D/ANA/TMT/TMT3/REG/KAIKKIALL/regest_M_NOTBW_SIMPLEALL1_X_NOT_MAAKUNTA1_TYYMAAP_KAIKKI_tmt3.txt

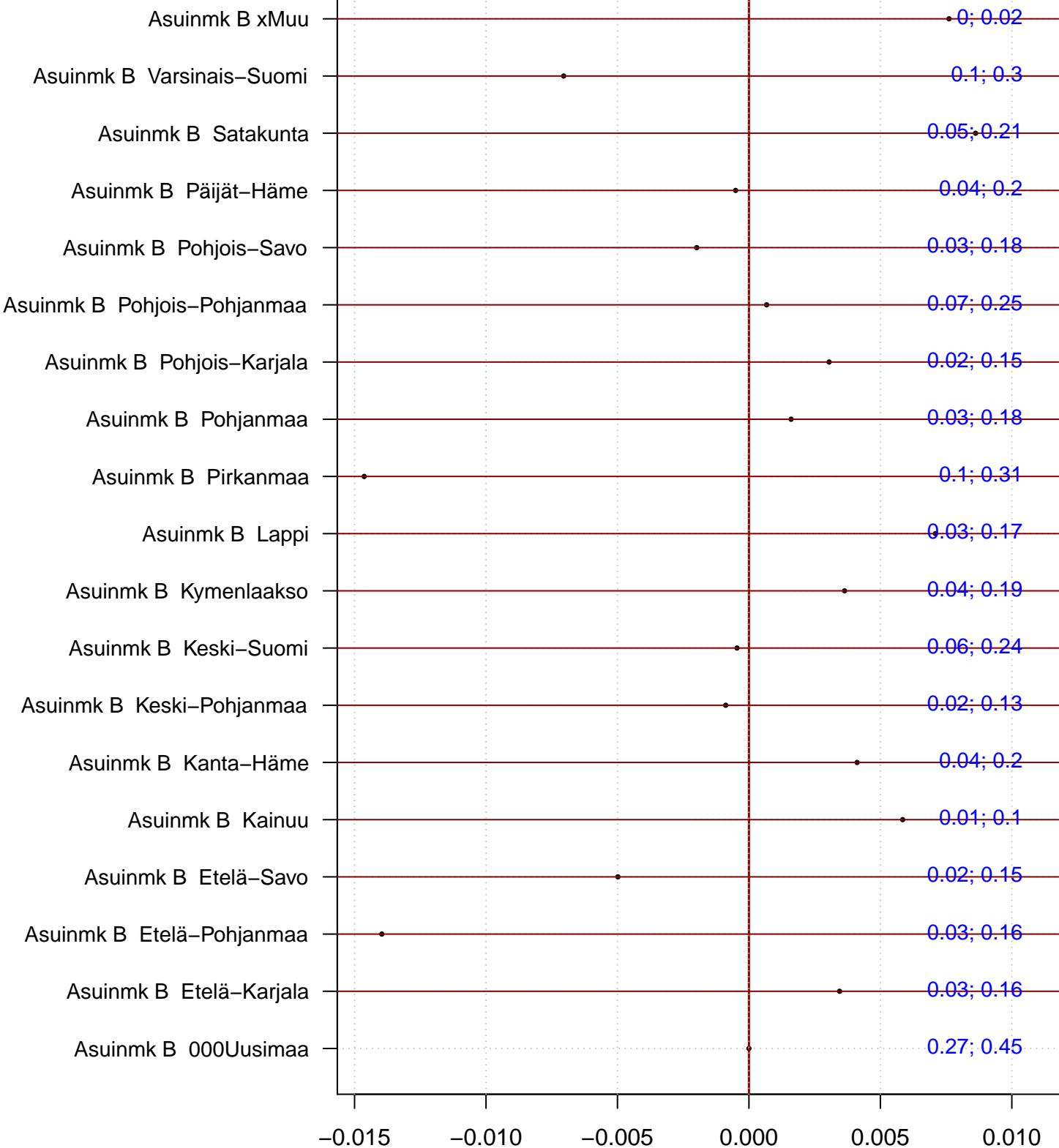
Selitysmalli f(x) kohteelle y: Tyytyväisyys omaan tilanteeseen

Mallin statistiikkaa: N = 4720, m(y) = 6.739, sd(y) = 2.034, (mallivakio a = 6.748)

Kuvan tulkinta: Piste = vaikutuskerroin, pun. vaakaviiva = virhemarginaali, x-jakaumat (oik. laita)

Selittäjät x:

m(x); sd(x)



0-pystyviiva: ero mahd. vertailuryhmään, asteikko: x-muutt. vaikutussuunta (~korrelaatio) kohteeseen y
Rajaus: KAIKKI : 1 KAIKKI==1

TYYOMA : (-0.003 lm:backward:8 beta) - Arvot tmt3 2015-10-15 17:12:59 (petri.palmu@proliitto.fi)

Z:/D/ANA/TMT/TMT3/REG/KAIKKI/ALL/regest_M_NOTBW_SIMPLEALL1_X_NOT_MAAKUNTA1_TYYOMA_KAIKKI_tmt3.txt


Selitysmalli f(x) kohteelle y: Tyytyväisyys Venäjän tilanteeseen

Mallin statistiikkaa: N = 4773, m(y) = 2.144, sd(y) = 1.819, (mallivakio a = 2.086)

Kuvan tulkinta: Piste = vaikutuskerroin, pun. vaakaviiva = virhemarginaali, x-jakaumat (oik. laita)

Selittäjät x:

m(x); sd(x)



0-pystyviiva: ero mahd. vertailuryhmään, asteikko: x-muutt. vaikutussuunta (~korrelaatio) kohteeseen y
Rajaus: KAIKKI : 1 KAIKKI==1

TYYRUS : (0 lm:backward:8 beta) - Arvot tmt3 2015-10-15 17:12:47 (petri.palmu@proliitto.fi)

Z:/D/ANA/TMT/TMT3/REG/KAIKKIALL/regest_M_NOTBW_SIMPLEALL1_X_NOT_MAAKUNTA1_TYYRUS_KAIKKI_tmt3.txt

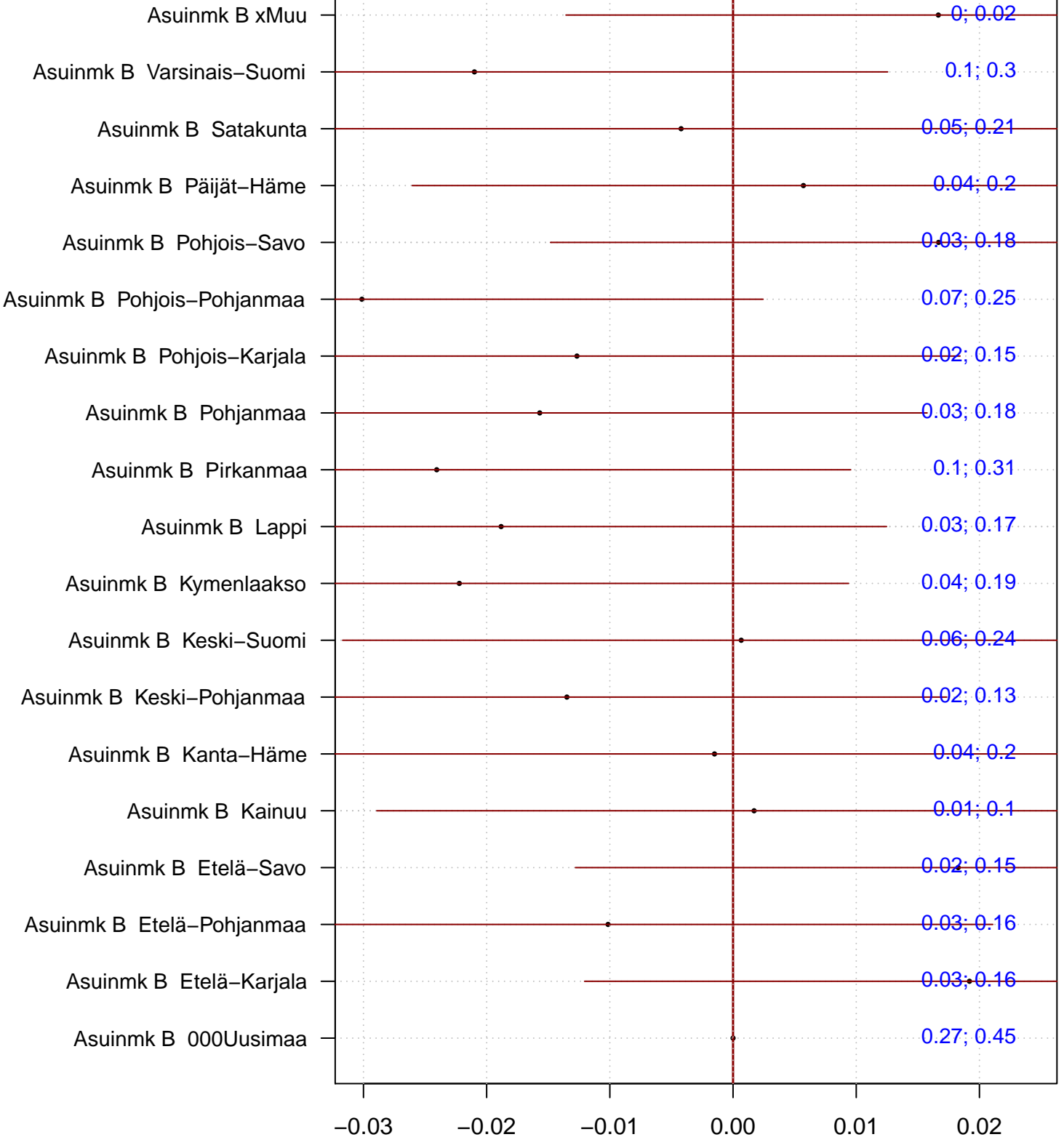
Selitysmalli f(x) kohteelle y: Tyytyväisyys Suomen tilanteeseen

Mallin tilastotietoa: N = 4798, m(y) = 4.299, sd(y) = 2.011, (mallivakio a = 4.359)

Kuvan tulkinta: Piste = vaikutuskerroin, pun. vaakaviiva = virhemarginaali, x-jakaumat (oik. laita)

Selittäjät x:

m(x); sd(x)



0-pystyviiva: ero mahdolliseen vertailuryhmään, asteikko: x-muutt. vaikutussuunta (~korrelaatio) kohteeseen y
Rajaus: KAIKKI : 1 KAIKKI==1

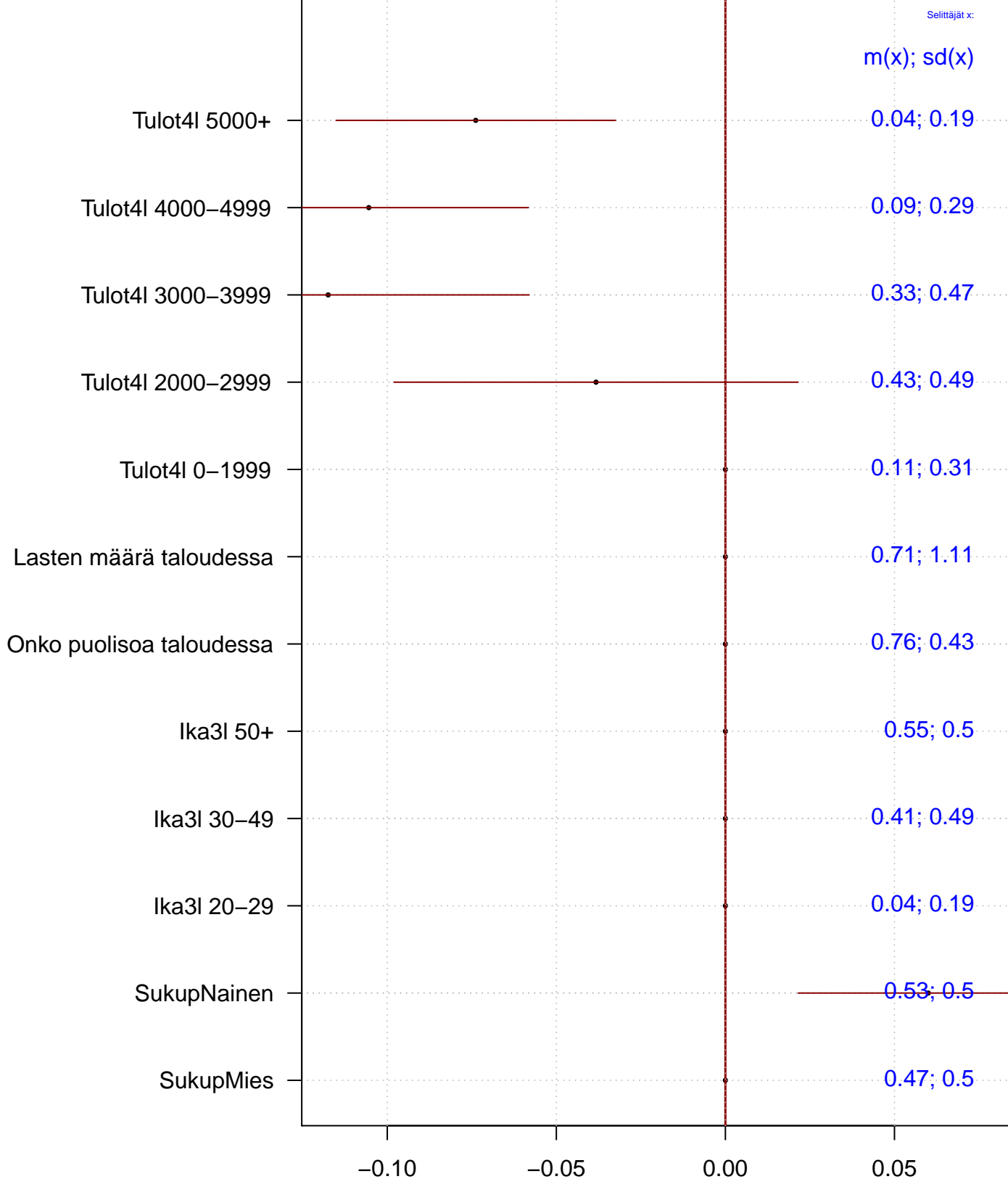
TYYSUOMI : (0 lm:backward:8 beta) - Arvot tmt3 2015-10-15 17:12:30 (petri.palmu@prolitto.fi)

Z:/D/ANA/TMT/TMT3/REG/KAIKKIALL/regist_M_NOTBW_SIMPLEALL1_X_NOT_MAAKUNTA1_TYYSUOMI_KAIKKI_tmt3.txt

Selitysmalli f(x) kohteelle y: Tyytyväisyys ay-liikkeen toimintaan

Mallin statistiikkaa: N = 4684, m(y) = 5.357, sd(y) = 2.248, (mallivakio a = 5.583)

Kuvan tulkinta: Piste = vaikutuskerroin, pun. vaakaviiva = virhemarginaali, x-jakaumat (oik. laita)



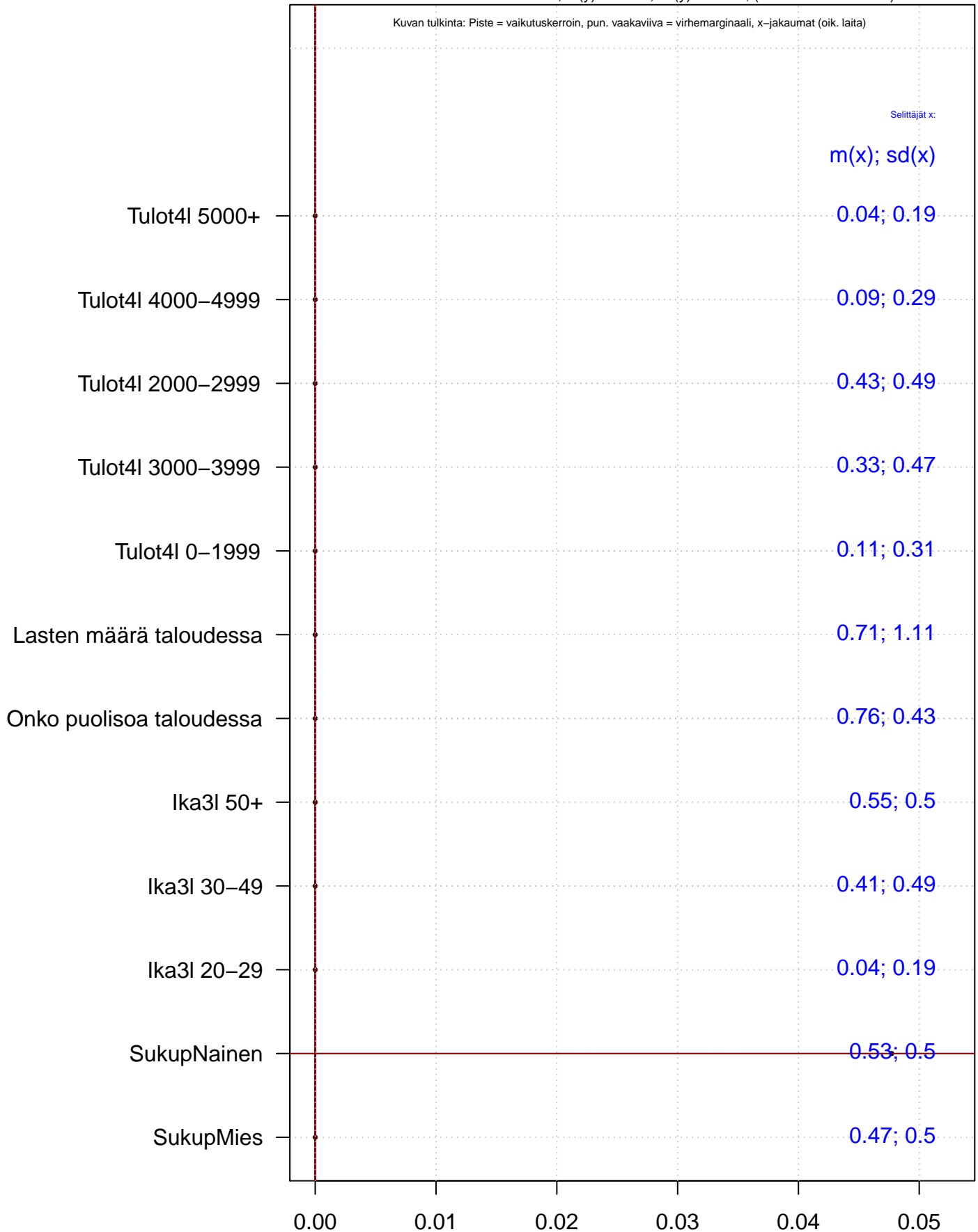
0-pystyviiva: ero mahd. vertailuryhmään, asteikko: x-muutt. vaikutussuunta (~korrelaatio) kohteeseen y
Rajaus: KAIKKI : 1 KAIKKI==1

TYAYAY : (0.022 lm:backward:bic beta) - Arvot tmt3 2015-11-12 13:41:08 (petri.palmu@proliitto.fi)

Selitysmalli f(x) kohteelle y: Tyytyväisyys Euroopan tilanteeseen

Mallin statistiikkaa: N = 4729, m(y) = 3.757, sd(y) = 1.921, (mallivakio a = 3.659)

Kuvan tulkinta: Piste = vaikutuskerroin, pun. vaakaviiva = virhemarginaali, x-jakaumat (oik. laita)



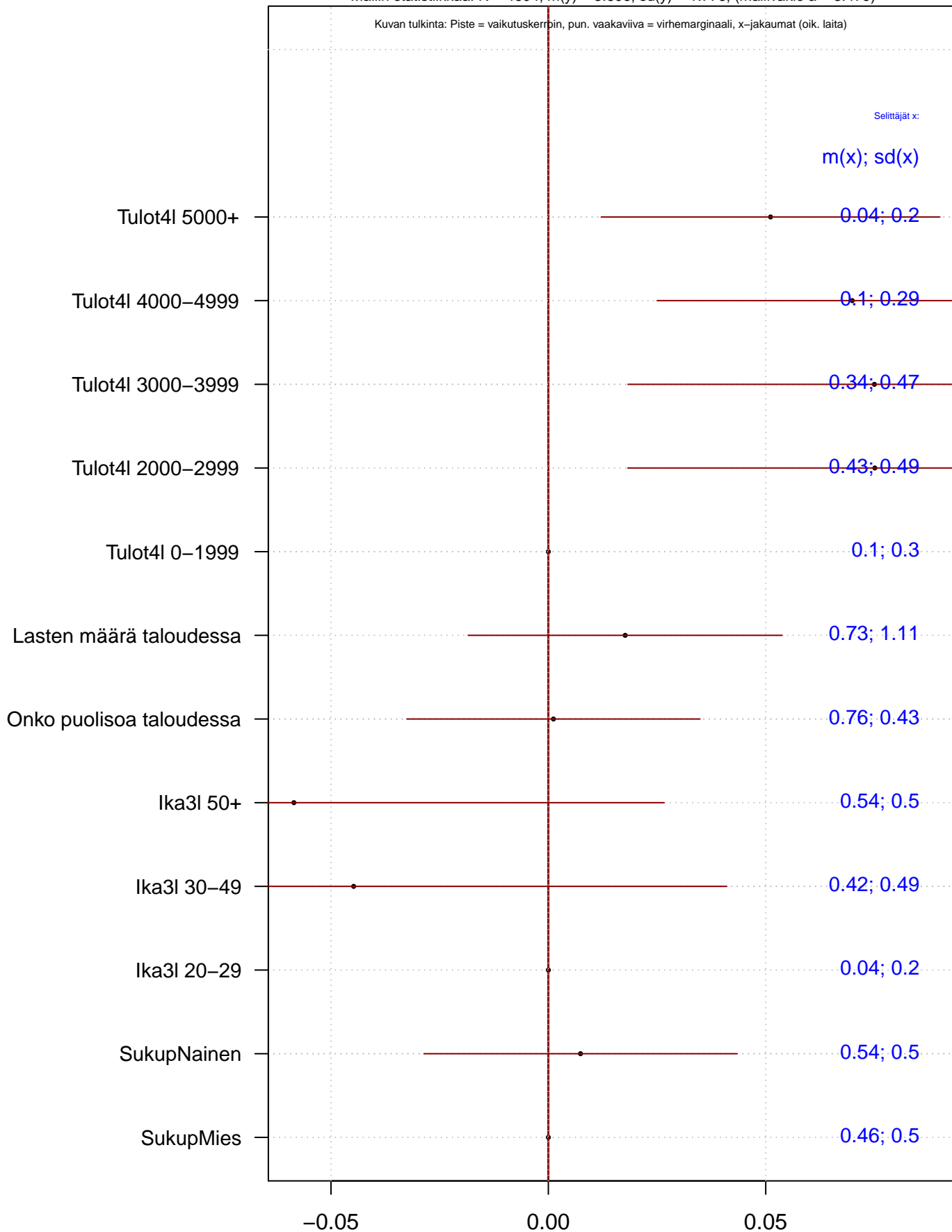
0–pystyviiva: ero mahd. vertailuryhmään, asteikko: x–muutt. vaikutussuunta (~korrelaatio) kohteeseen y
Rajaus: KAIKKI : 1 KAIKKI==1

TYEUR : (0.002 lm:backward:bic beta) – Arvot tmt3 2015–11–12 13:40:27 (petri.palmu@prolitto.fi)

Selitysmalli f(x) kohteelle y: Tyytyväisyys Maapallon tilanteeseen

Mallin statistiikkaa: N = 4604, m(y) = 3.606, sd(y) = 1.776, (mallivakio a = 3.479)

Kuvan tulkinta: Piste = vaikutuskerrin, pun. vaakaviiva = virhemarginaali, x-jakaumat (oik. laita)



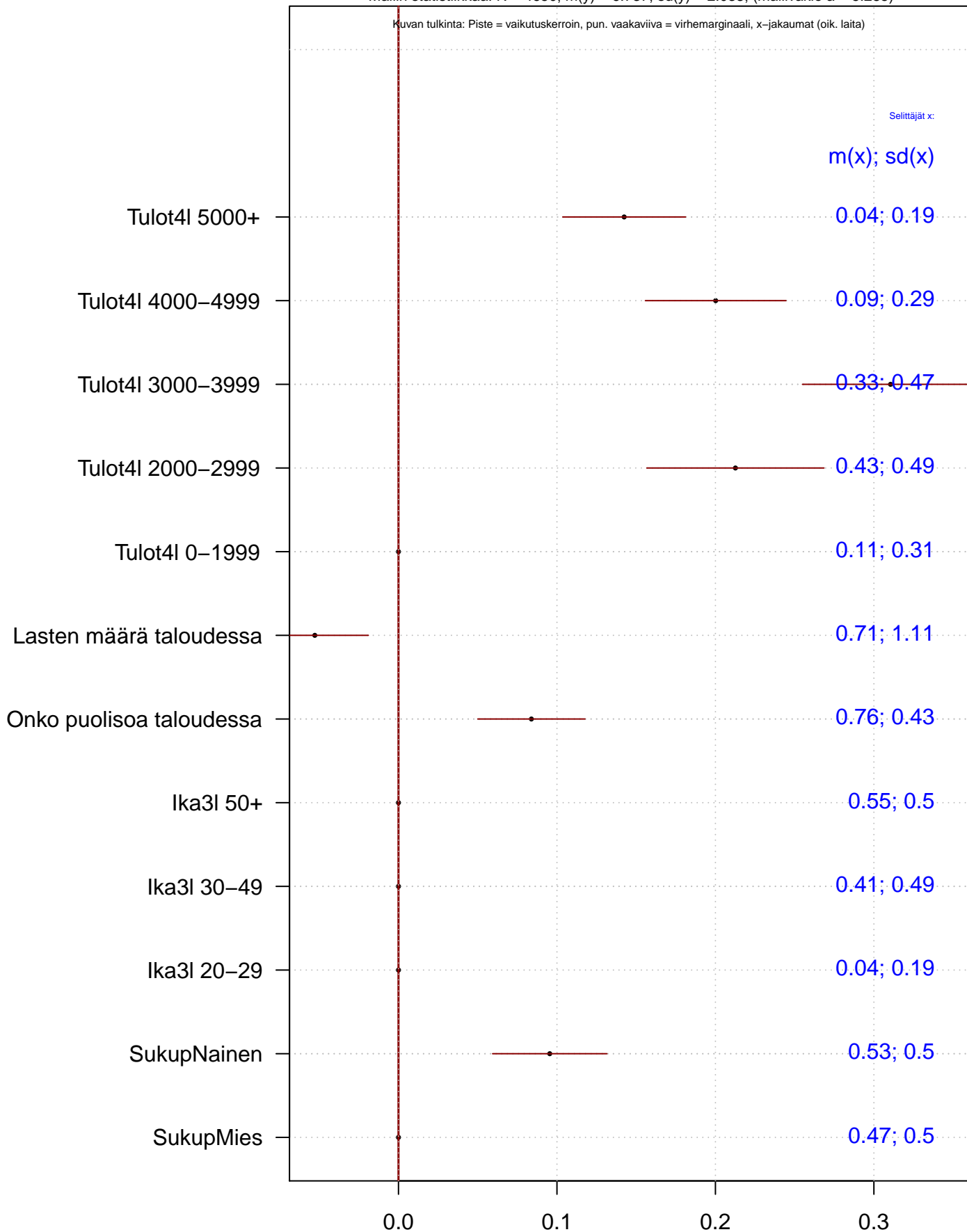
0–pystyviiva: ero mahd. vertailuryhmään, asteikko: x–muutt. vaikutussuunta (~korrelaatio) kohteeseen y
Rajaus: KAIKKI : 1 KAIKKI==1

TYYYMAAP : (0.002 lm:backward:8 beta) – Arvot tmt3 2015–10–15 17:12:45 (petri.palmu@proliitto.fi)

Selitysmalli f(x) kohteelle y: Tyytyväisyys omaan tilanteeseen

Mallin statistiikkaa: N = 4650, m(y) = 6.737, sd(y) = 2.038, (mallivakio a = 5.285)

Kuvan tulkinta: Piste = vaikutuskerroin, pun. vaakaviiva = virhemarginaali, x-jakaumat (oik. laita)

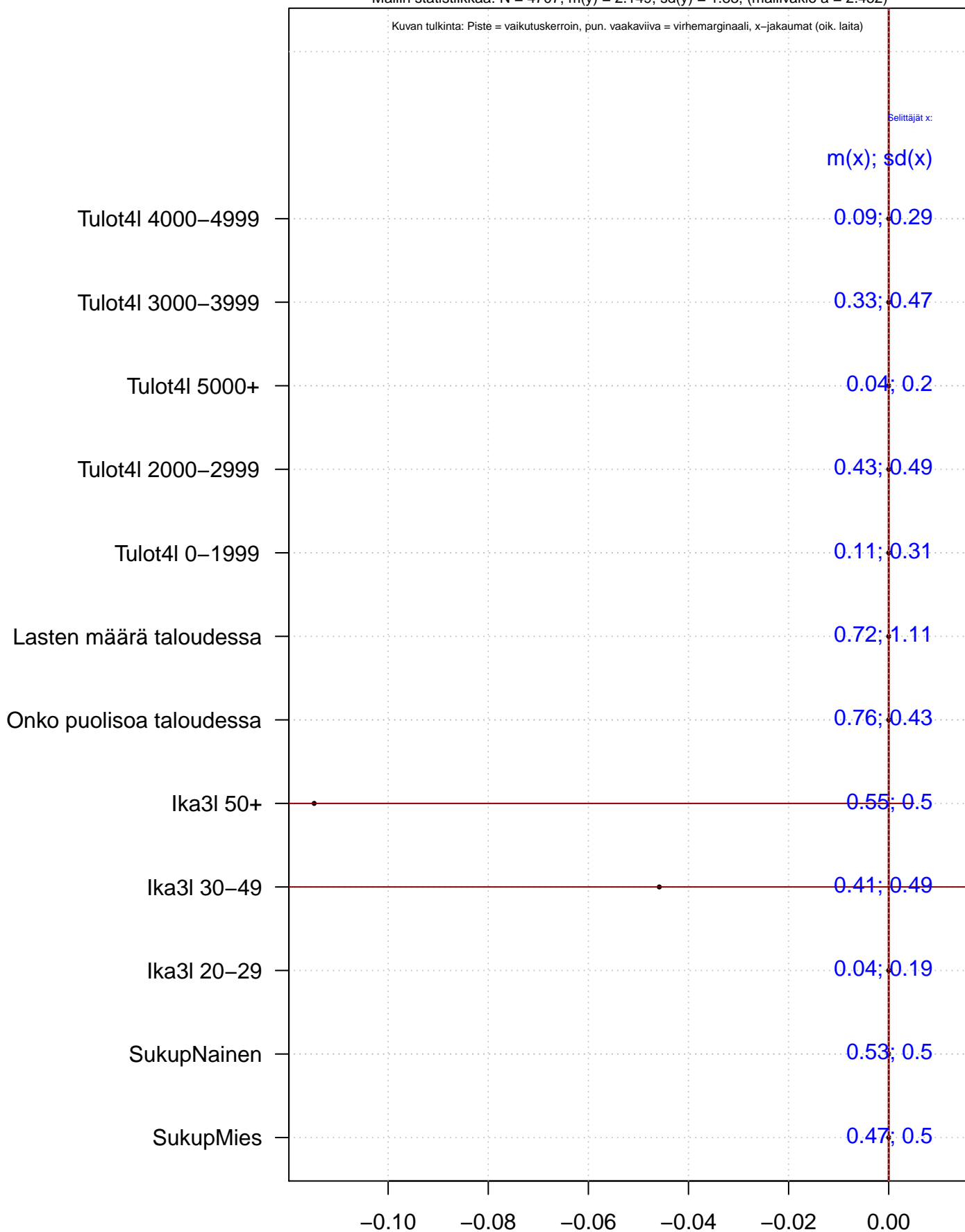


0–pystyviiva: ero mahd. vertailuryhmään, asteikko: x-muutt. vaikutussuunta (~korrelaatio) kohteeseen y
Rajaus: KAIKKI : 1 KAIKKI==1

Selitysmalli $f(x)$ kohteelle y : Tyytyväisyys Venäjän tilanteeseen

Mallin statistiikkaa: $N = 4707$, $m(y) = 2.149$, $sd(y) = 1.83$, (mallivakio $a = 2.452$)

Kuvan tulkinta: Piste = vaikutuskerroin, pun. vaakaviiva = virhemarginaali, x-jakaumat (oik. laita)



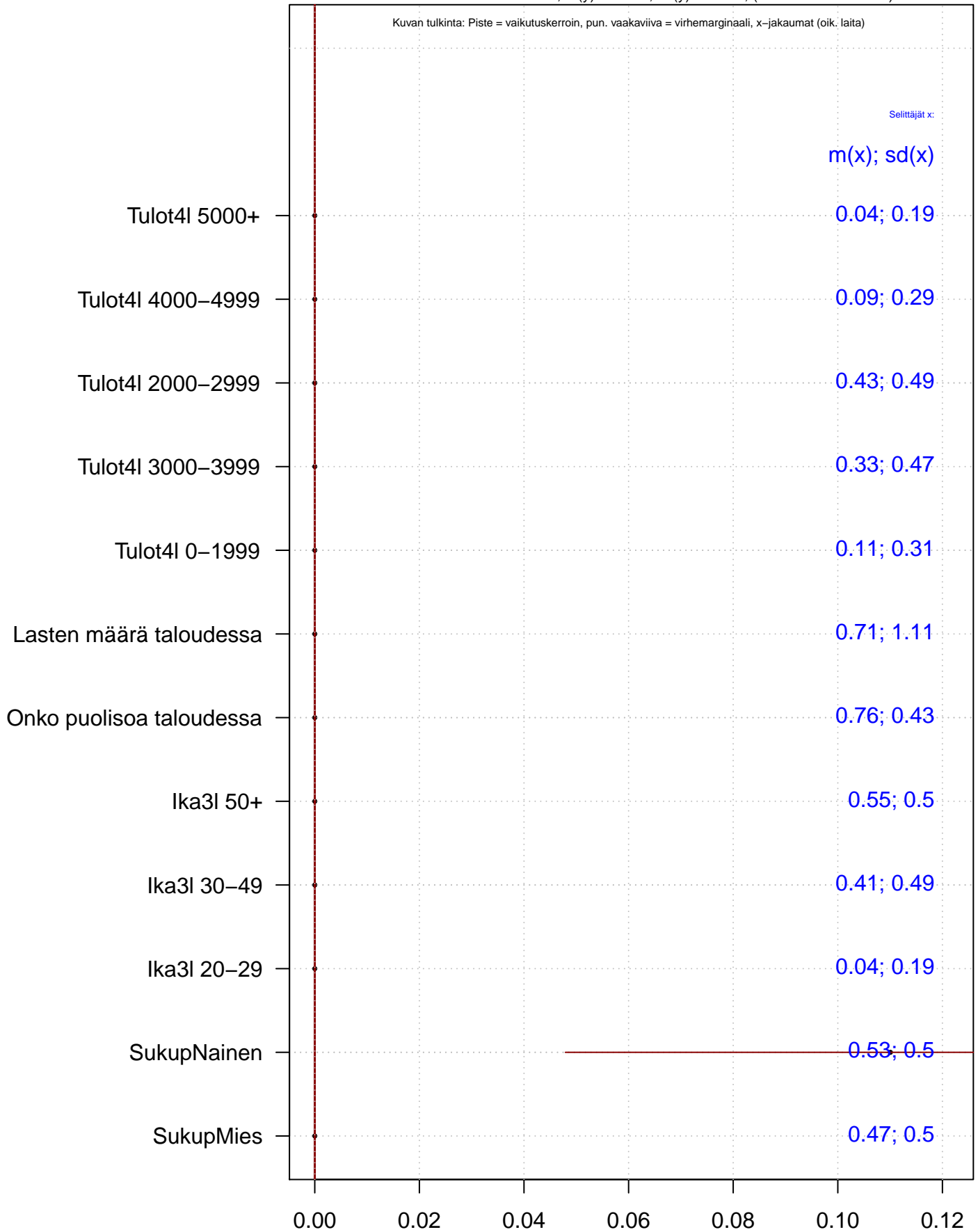
0-pystyviiva: ero mahd. vertailuryhmään, asteikko: x-muutt. vaikutussuunta (~korrelaatio) kohteeseen y
Rajaus: KAIKKI : 1 KAIKKI==1

TYYRUS : (0.005 lm:backward:bic beta) - Arvot tmt3 2015-11-12 13:40:53 (petri.palmu@prolilitto.fi)

Selitysmalli f(x) kohteelle y: Tyytyväisyys Suomen tilanteeseen

Mallin statistiikkaa: N = 4735, m(y) = 4.306, sd(y) = 2.014, (mallivakio a = 4.068)

Kuvan tulkinta: Piste = vaikutuskerroin, pun. vaakaviiva = virhemarginaali, x-jakaumat (oik. laita)

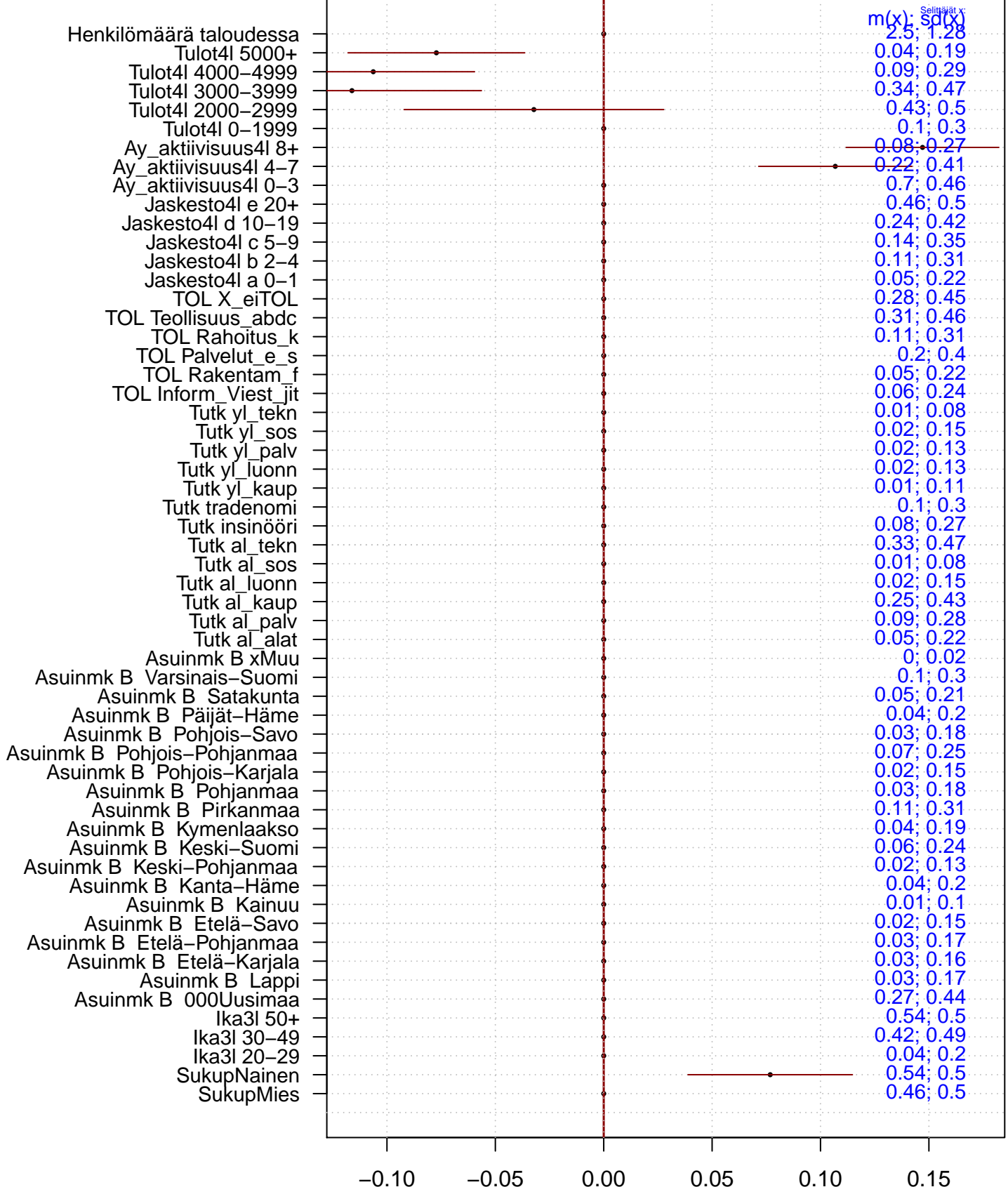


0-pystyviiva: ero mahd. vertailuryhmään, asteikko: x-muutt. vaikutussuunta (-korrelaatio) kohteeseen y
Rajaus: KAIKKI : 1 KAIKKI==1

Selitysmalli f(x) kohteelle y: Tyytyväisyys ay-liikkeen toimintaan

Mallin statistiikkaa: N = 4203, m(y) = 5.355, sd(y) = 2.235, (mallivakio a = 5.303)

Kuvan tulkinta: Piste = vaikutuskerrin, pun. vaakaviiva = virhemarginaali, x-jakaumat (oik. laita)



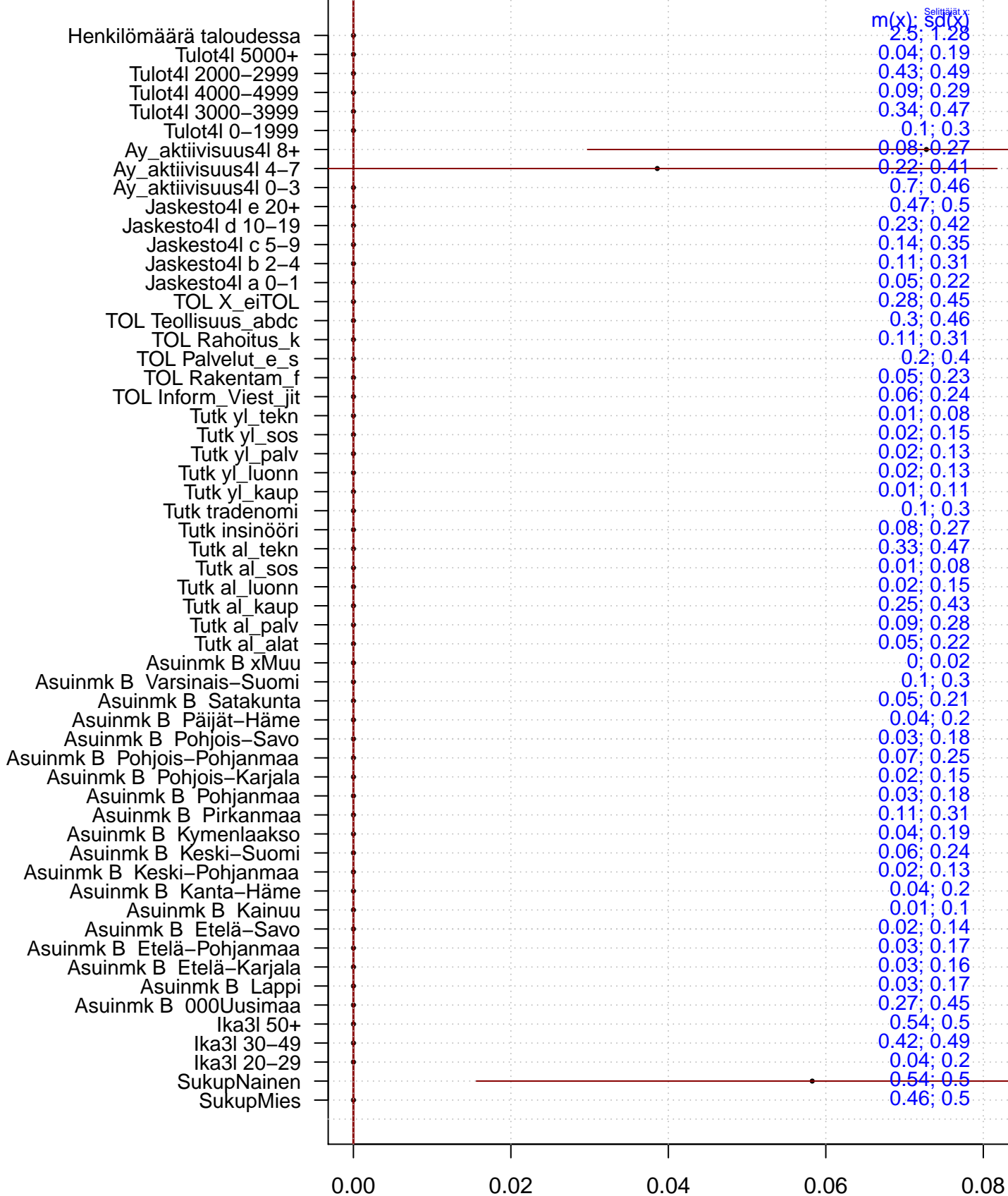
0-pystyviiva: ero mahd. vertailuryhmään, asteikko: x-muutt. vaikutussuunta (~korrelaatio) kohteeseen y
Rajaus: KAIKKI : 1 KAIKKI==1

TYYAY : (0.049 lm:backward:bic beta) - Arvot tmt3 2015-11-12 13:40:58 (petri.palmu@prolilitto.fi)

Selitysmalli f(x) kohteelle y: Tyytyväisyys Euroopan tilanteeseen

Mallin statistiikkaa: N = 4243, m(y) = 3.77, sd(y) = 1.925, (mallivakio a = 3.567)

Kuvan tulkinta: Piste = vaikutuskerroin, pun. vaakaviiva = virhemarginaali, x-jakaumat (oik. laita)

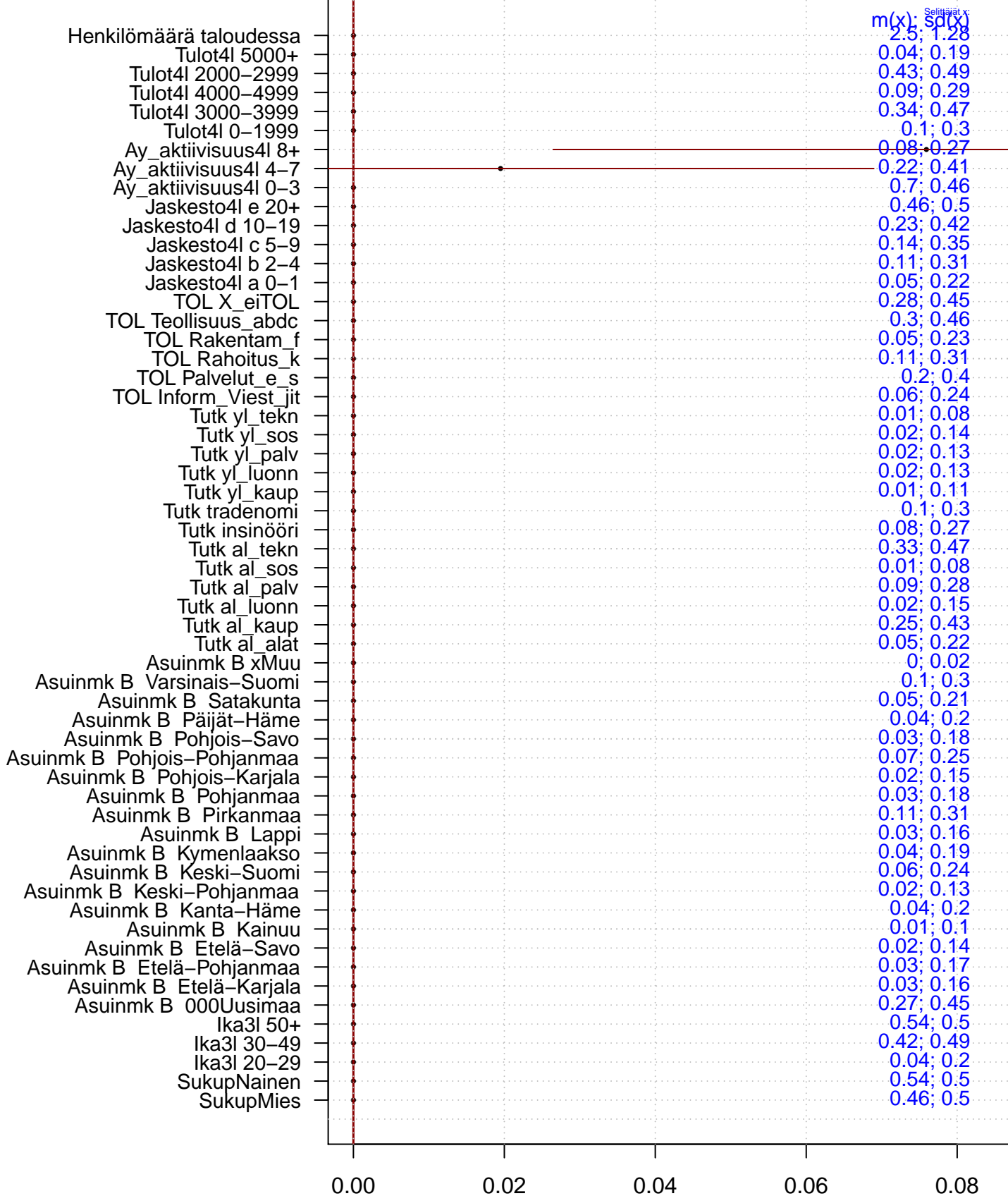


0-pystyviiva: ero mahd. vertailuryhmään, asteikko: x-muutt. vaikutussuunta (~korrelaatio) kohteeseen y
Rajaus: KAIKKI : 1 KAIKKI==1

Selitysmalli f(x) kohteelle y: Tyytyväisyys Maapallon tilanteeseen

Mallin statistiikkaa: N = 4222, m(y) = 3.612, sd(y) = 1.771, (mallivakio a = 3.554)

Kuvan tulkinta: Piste = vaikutuskerroin, pun. vaakaviiva = virhemarginaali, x-jakaumat (oik. laita)

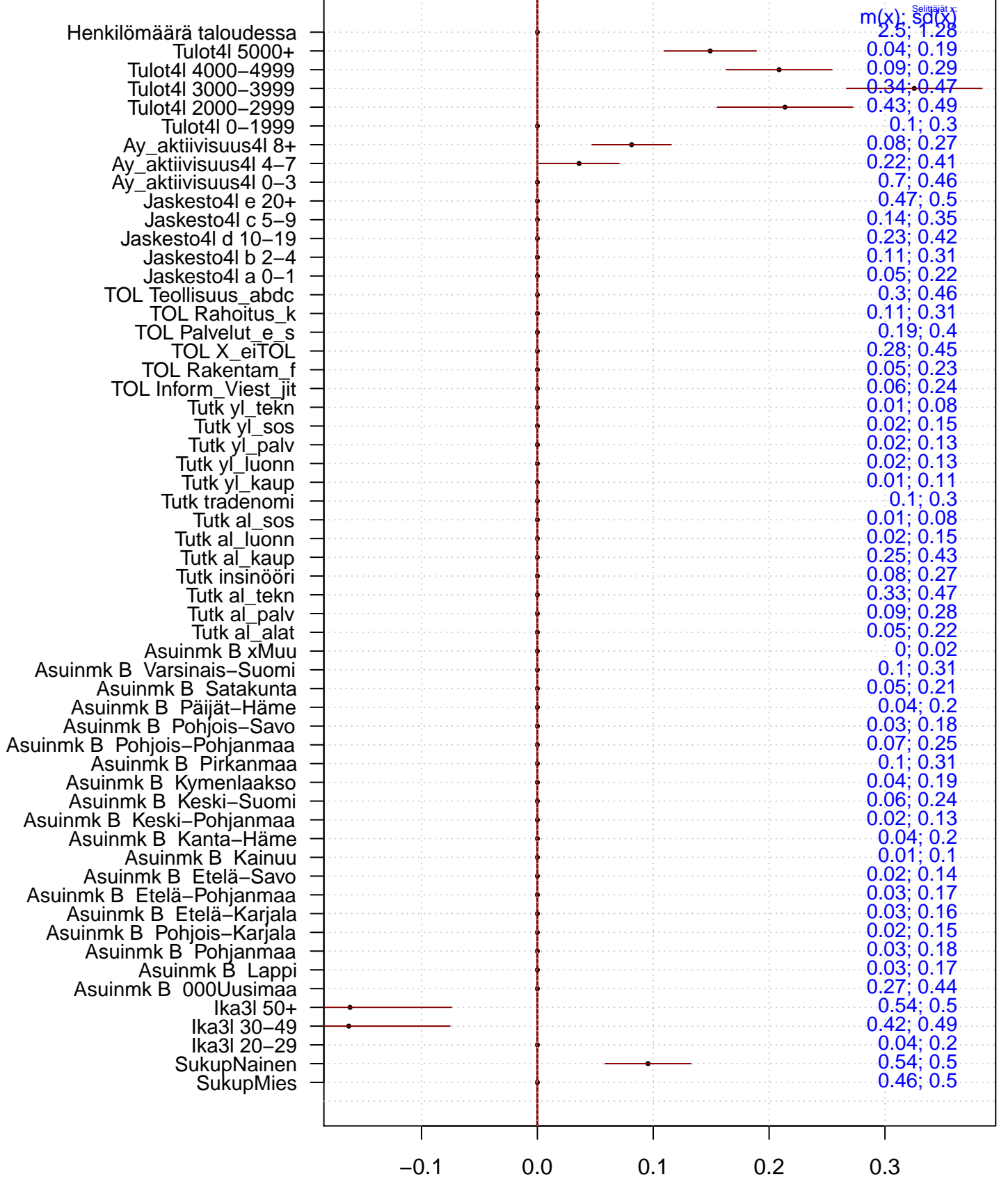


0-pystyviiva: ero mahd. vertailuryhmään, asteikko: x-muutt. vaikutussuunta (~korrelaatio) kohteeseen y
Rajaus: KAIKKI : 1 KAIKKI==1

Selitysmalli f(x) kohteelle y: Tyytyväisyys omaan tilanteeseen

Mallin statistiikkaa: N = 4178, m(y) = 6.739, sd(y) = 2.038, (mallivakio a = 6.031)

Kuvan tulkinta: Piste = vaikutuskerroin, pun. vaakaviiva = virhemarginaali, x-jakaumat (oik. laita)



0-pystyviiva: ero mahd. vertailuryhmään, asteikko: x-muutt. vaikutussuunta (~korrelaatio) kohteeseen y
Rajaus: KAIKKI : 1 KAIKKI==1

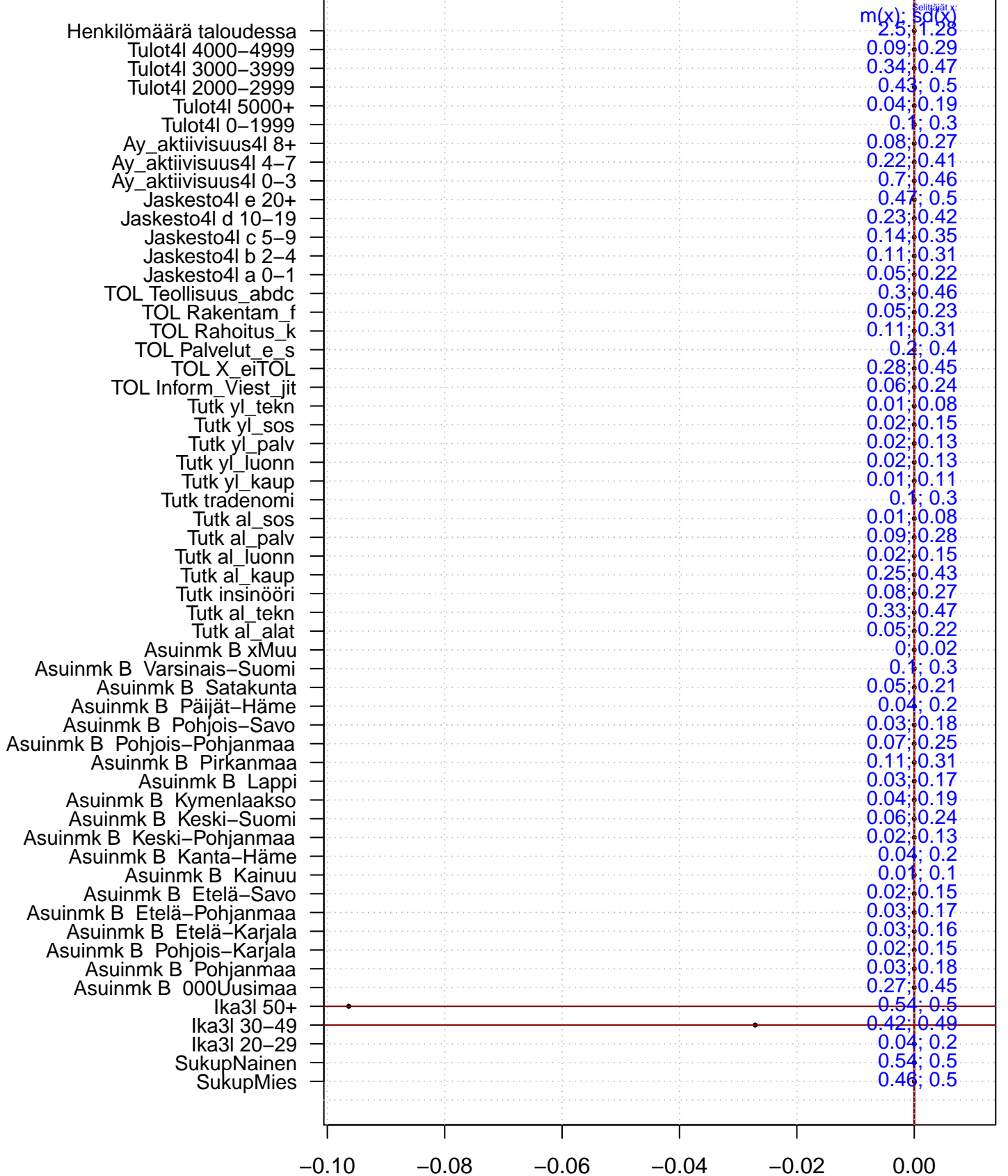
TTYOMA : (0.05 lm:backward:bic beta) - Arvot tmt3 2015-11-12 13:41:12 (petri.palmu@proliitto.fi)

Z:/DNA/TMT/TMT3/REG/KAIKKI/ALLvegest_M_NOTBW_SIMPLEALL1_X_NOT_TAUSTA1_TTYOMA_KAIKKI_tmt3.txt

Selitysmalli f(x) kohteelle y: Tyytyväisyys Venäjän tilanteeseen

Mallin tilastotietoa: N = 4224, m(y) = 2.154, sd(y) = 1.817, (mallivakio a = 2.386)

Kuvan tulkinta: Piste = vaikutuskerroin, pun. vaakaviiva = virhemarginaali, x-jakaumat (oik. laita)



0-pystyviiva: ero mahd. vertailryhmään, asteikko: x-muutt. vaikutussuunta (~korrelaatio) kohteeseen y
Rajaus: KAIKKI : 1 KAIKKI==1

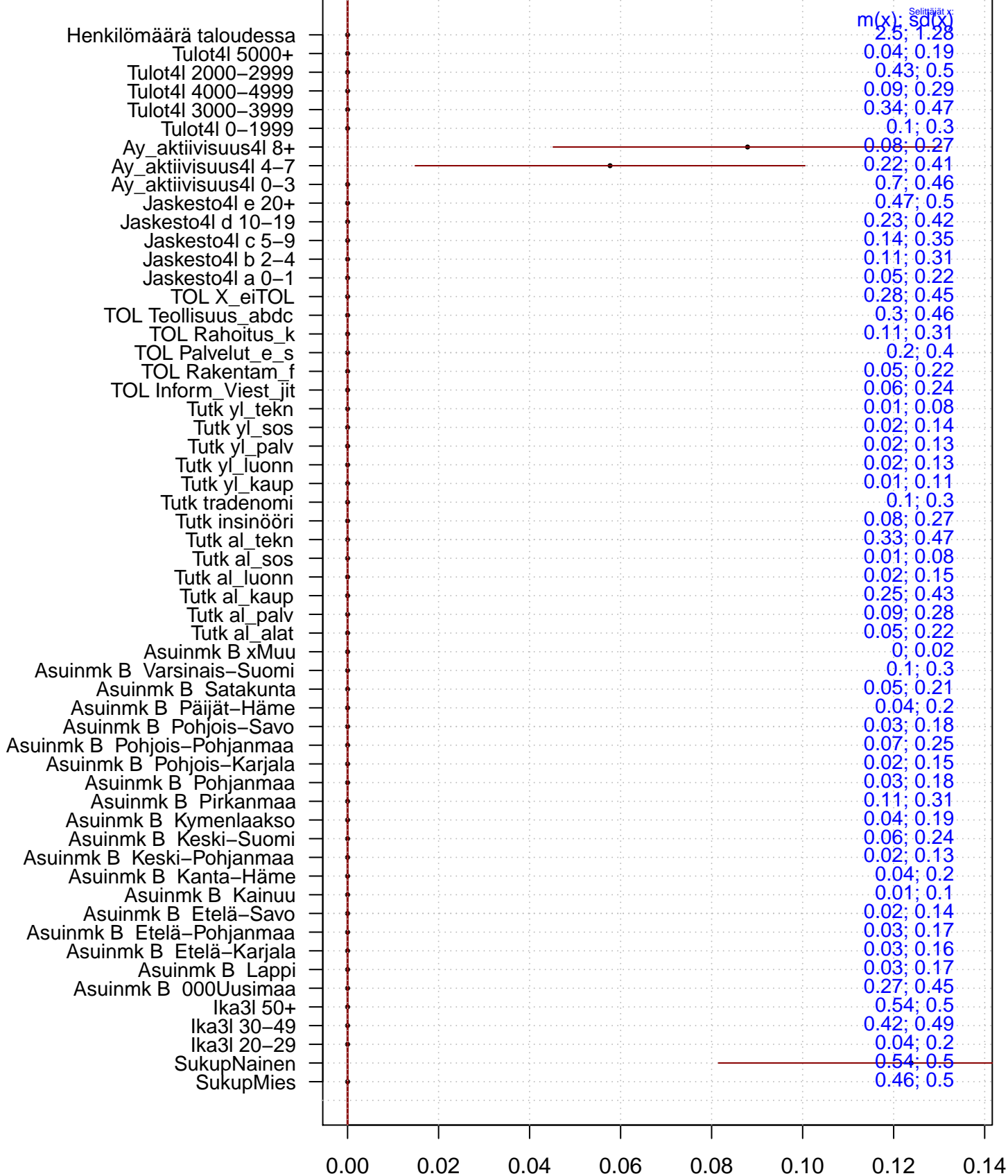
TYYRUS : (0.005 lm:backward:bic beta) - Arvot tmt3 2015-11-12 13:40:44 (petri.palmu@proliitto.fi)

Z:/D/ANA/TMT/TMT3/REG/KAIKKIALL/vegest_M_NOTBW_SIMPLEALL1_X_NOT_TAUSTA1_TYRUS_KAIKKI_tmt3.txt

Selitysmalli f(x) kohteelle y: Tyytyväisyys Suomen tilanteeseen

Mallin statistiikkaa: N = 4246, m(y) = 4.308, sd(y) = 2.017, (mallivakio a = 3.922)

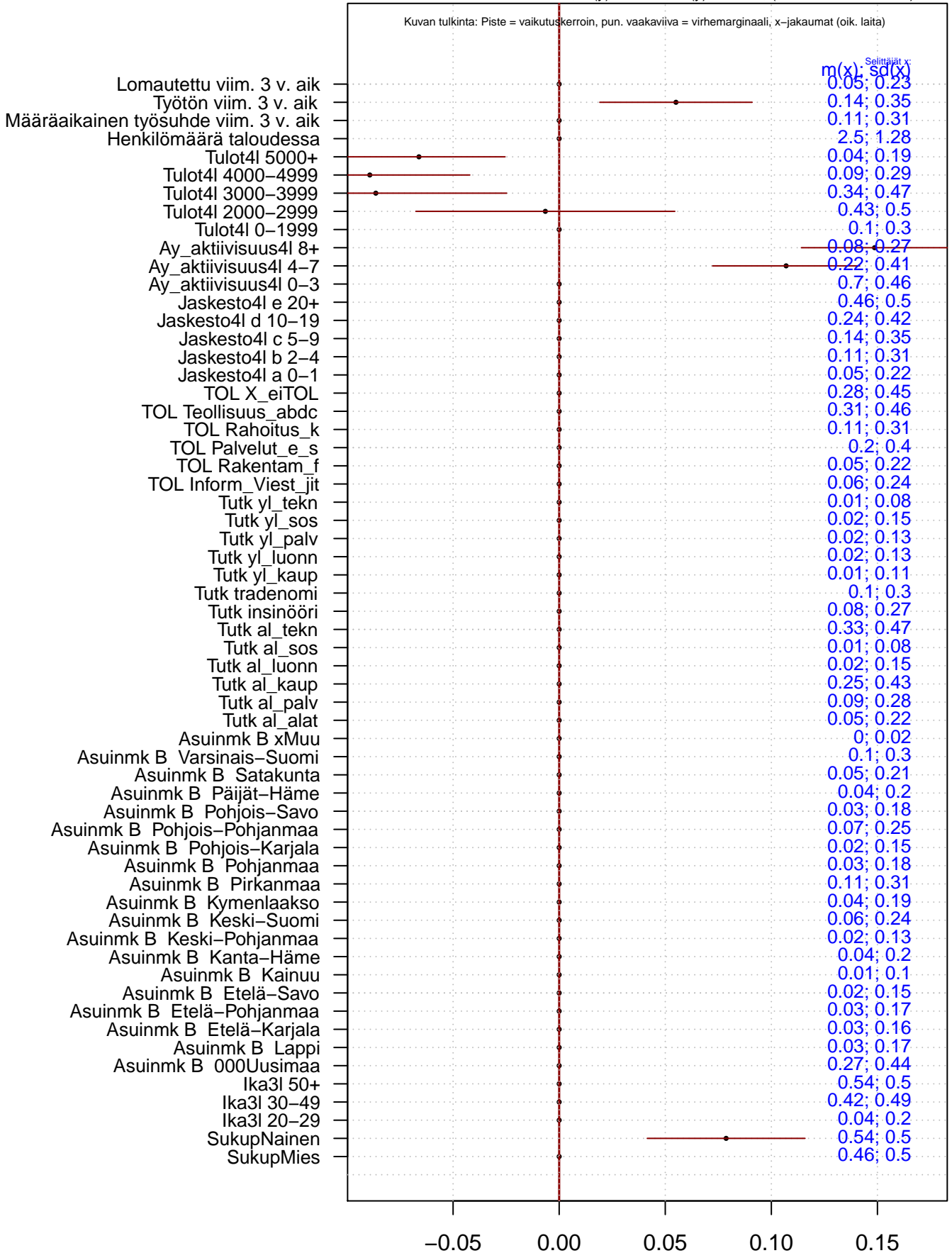
Kuvan tulkinta: Piste = vaikutuskerroin, pun. vaakaviiva = virhemarginaali, x-jakaumat (oik. laita)



0-pystyviiva: ero mahd. vertailryhmään, asteikko: x-muutt. vaikutussuunta (~korrelaatio) kohteeseen y
Rajaus: KAIKKI : 1 KAIKKI==1

Selitysmalli f(x) kohteelle y: Tyytyväisyys ay-liikkeen toimintaan

Mallin statistiikkaa: N = 4203, m(y) = 5.355, sd(y) = 2.235, (mallivakio a = 5.132)



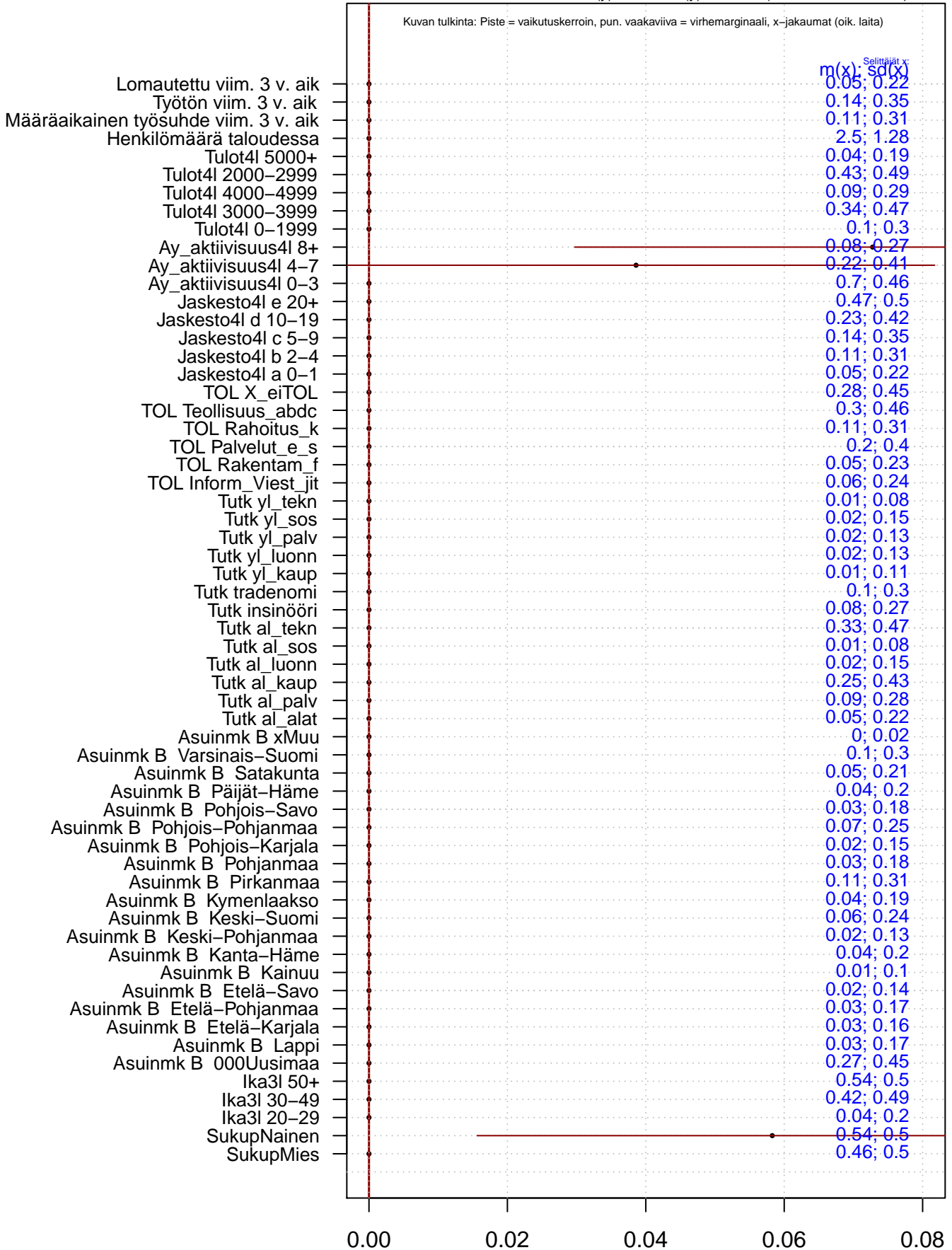
0-pystyviiva: ero mahd. vertailuryhmään, asteikko: x-muutt. vaikutussuunta (-korrelaatio) kohteeseen
Rajaus: KAIKKI : 1 KAIKKI==1

TYYY : (0.052 lm:backward:bic beta) - Arvot tmt3 2015-11-12 13:41:01 (petri.palmu@proliitto.fi)

Z:/D/ANA/TMT/TMT3/REG/KAIKKI/ALL/vegest_M_NOTBW_SIMPLEALL1_X_NOT_TAUSTA2_TYYAY_KAIKKI_tmt3.txt

Selitysmalli f(x) kohteelle y: Tyytyväisyys Euroopan tilanteeseen

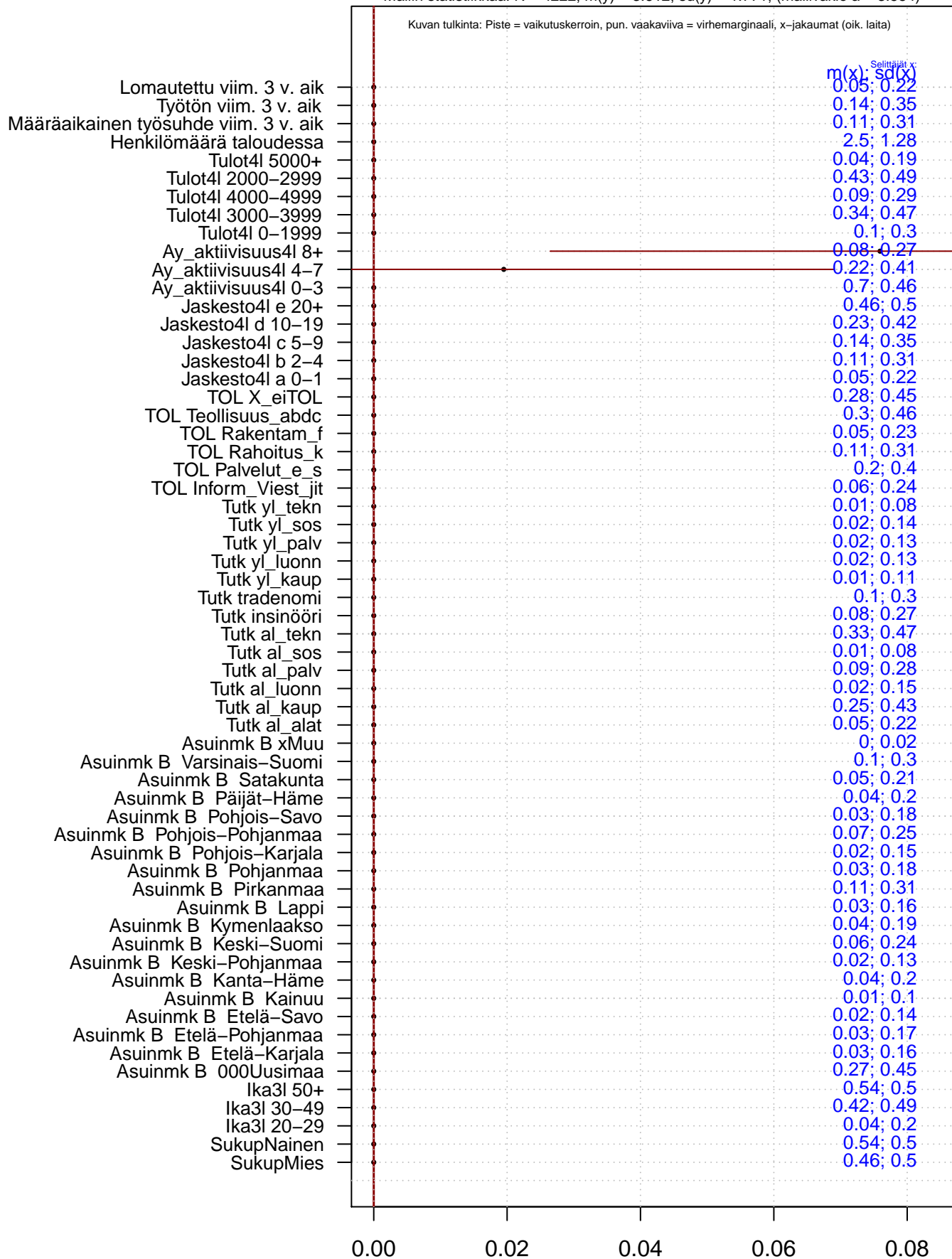
Mallin statistiikkaa: N = 4243, m(y) = 3.77, sd(y) = 1.925, (mallivakio a = 3.567)



0-pystyviiva: ero mahd. vertailuryhmään, asteikko: x-muutt. vaikutussuunta (-korrelaatio) kohteeseen
Rajaus: KAIKKI : 1 KAIKKI==1

Selitysmalli f(x) kohteelle y: Tyytyväisyys Maapallon tilanteeseen

Mallin statistiikkaa: N = 4222, m(y) = 3.612, sd(y) = 1.771, (mallivakio a = 3.554)



0-pystyviiva: ero mahd. vertailuryhmään, asteikko: x-muutt. vaikutussuunta (~korrelaatio) kohteeseen
Rajaus: KAIKKI : 1 KAIKKI==1

Selitysmalli f(x) kohteelle y: Tyytyväisyys omaan tilanteeseen

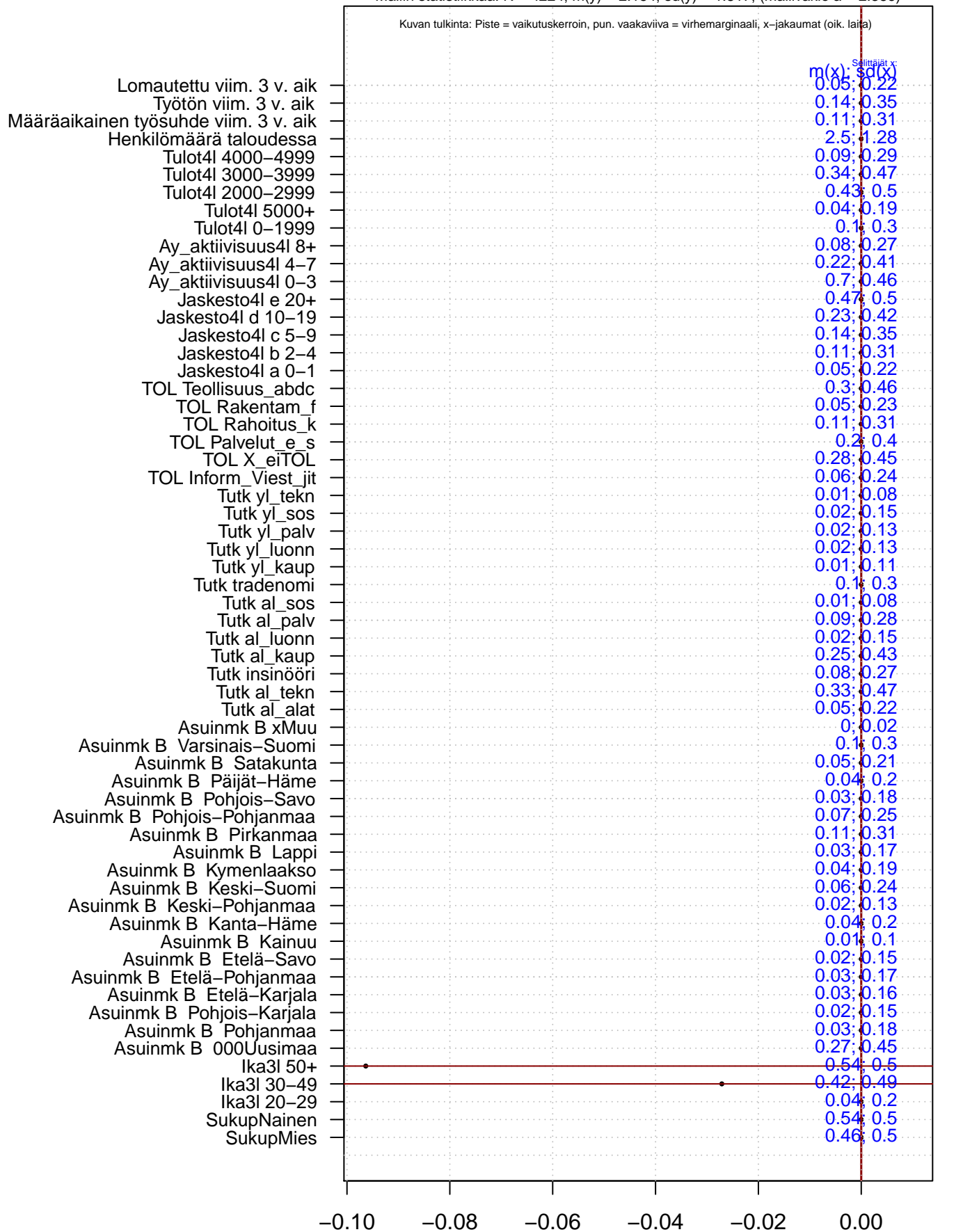
Mallin statistiikkaa: N = 4178, m(y) = 6.739, sd(y) = 2.038, (mallivakio a = 6.58)



0-pystyviiva: ero mahd. vertailuryhmään, asteikko: x-muutt. vaikutussuunta (~korrelaatio) kohteeseen
Rajaus: KAIKKI : 1 KAIKKI==1

Selitysmalli f(x) kohteelle y: Tyytyväisyys Venäjän tilanteeseen

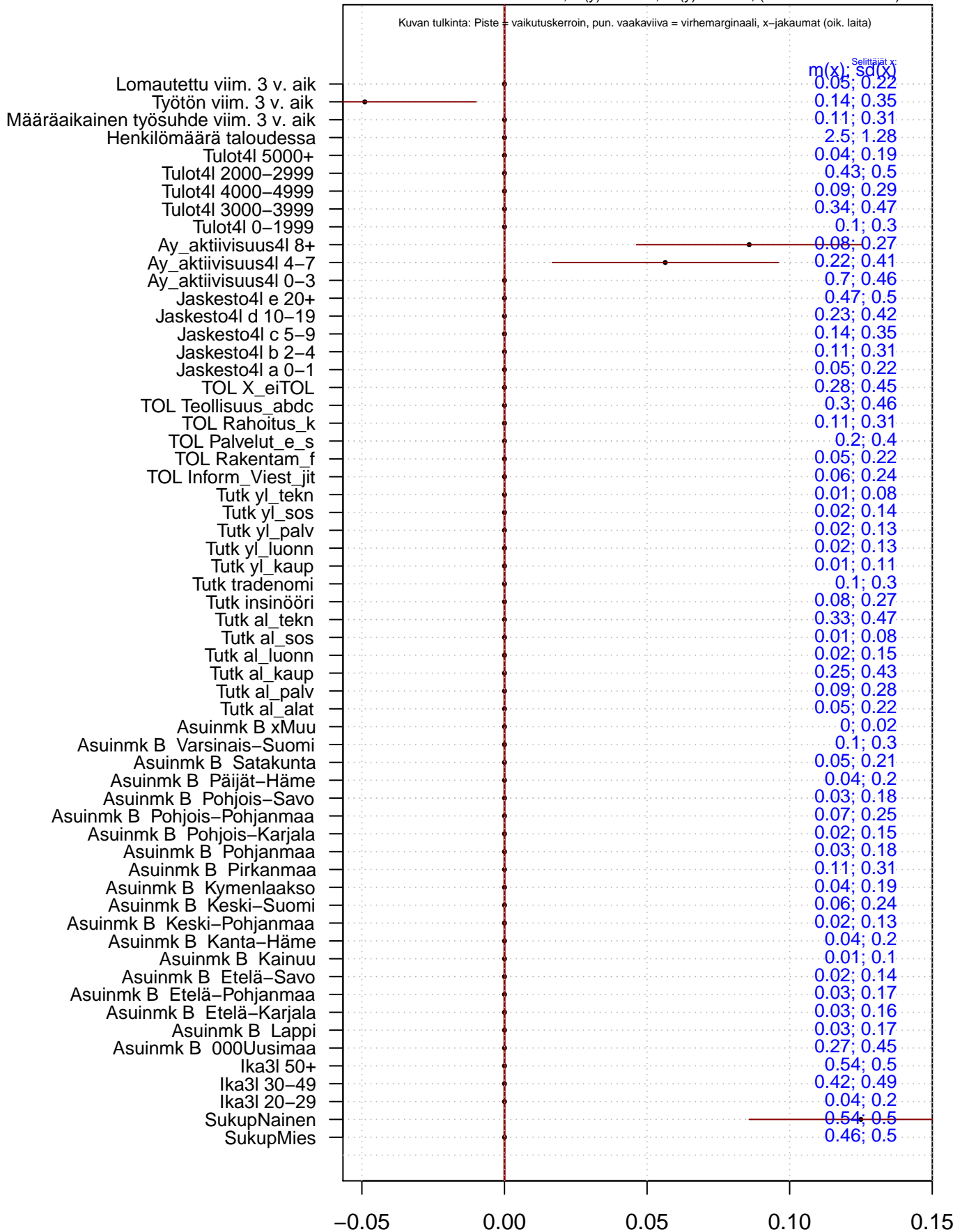
Mallin statistiikkaa: N = 4224, m(y) = 2.154, sd(y) = 1.817, (mallivakio a = 2.386)



0-pystyviiva: ero mahd. vertailryhmään, asteikko: x-muutt. vaikutussuunta (~korrelaatio) kohteeseen
Rajaus: KAIKKI : 1 KAIKKI==1

Selitysmalli f(x) kohteelle y: Tyytyväisyys Suomen tilanteeseen

Mallin statistiikkaa: N = 4246, m(y) = 4.308, sd(y) = 2.017, (mallivakio a = 3.962)



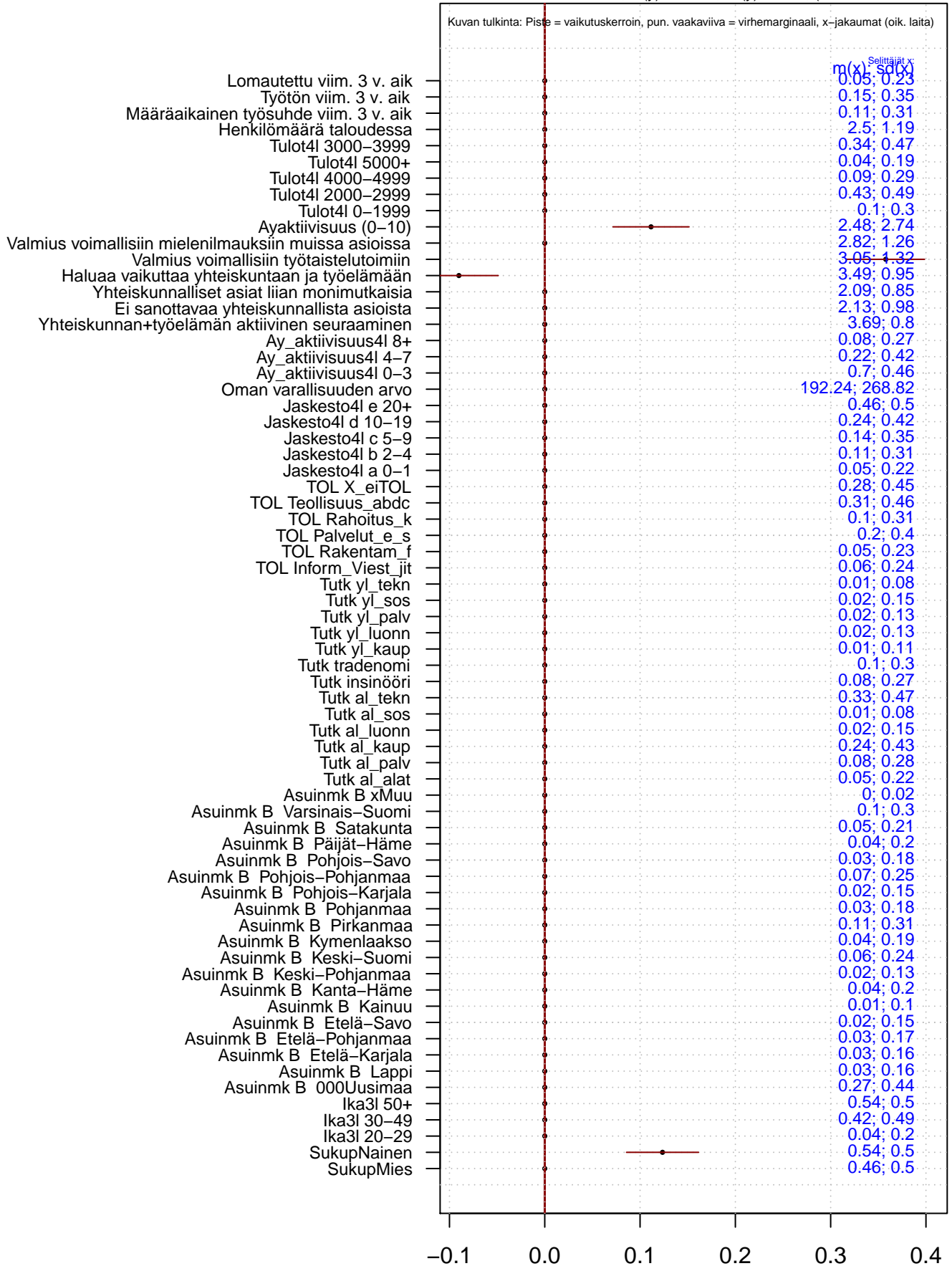
0-pystyviiva: ero mahd. vertailuryhmään, asteikko: x-muutt. vaikutussuunta (-korrelaatio) kohteeseen
Rajaus: KAIKKI : 1 KAIKKI==1

TYYSUOMI : (0.024 lm:backward:bic beta) - Arvot tmt3 2015-11-12 13:40:06 (petri.palmu@proliitto.fi)

Z:/D/ANA/TMT3/REG/KAIKKIALL/regist_M_NOTBW_SIMPLEALL1_X_NOT_TAUSTA2_TYYSUOMI_KAIKKI_tmt3.txt

Selitysmalli f(x) kohteelle y: Tyytyväisyys ay-liikkeen toimintaan

Mallin statistiikkaa: N = 3984, m(y) = 5.353, sd(y) = 2.23, (mallivakio a = 3.729)

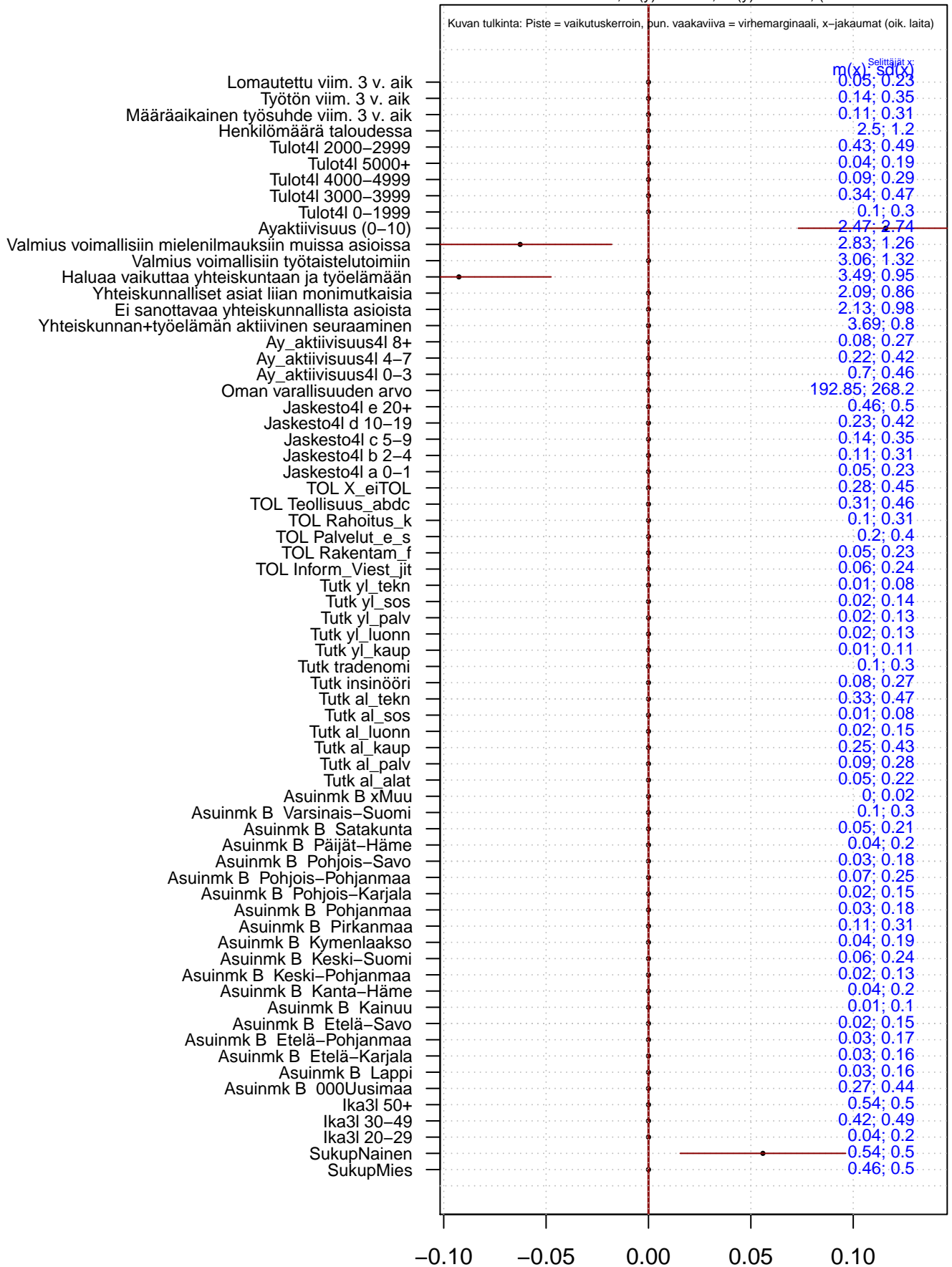


0-pystyviiva: ero mahd. vertailuryhmään, asteikko: x-muutt. vaikutussuunta (~korrelaatio) koh
Rajaus: KAIKKI : 1 KAIKKI==1

TYYY : (0.152 lm:backward:bic beta) - Arvot tmt3 2015-11-12 13:41:07 (petri.palmu@proliitto.fi)

Selitysmalli f(x) kohteelle y: Tyytyväisyys Euroopan tilanteeseen

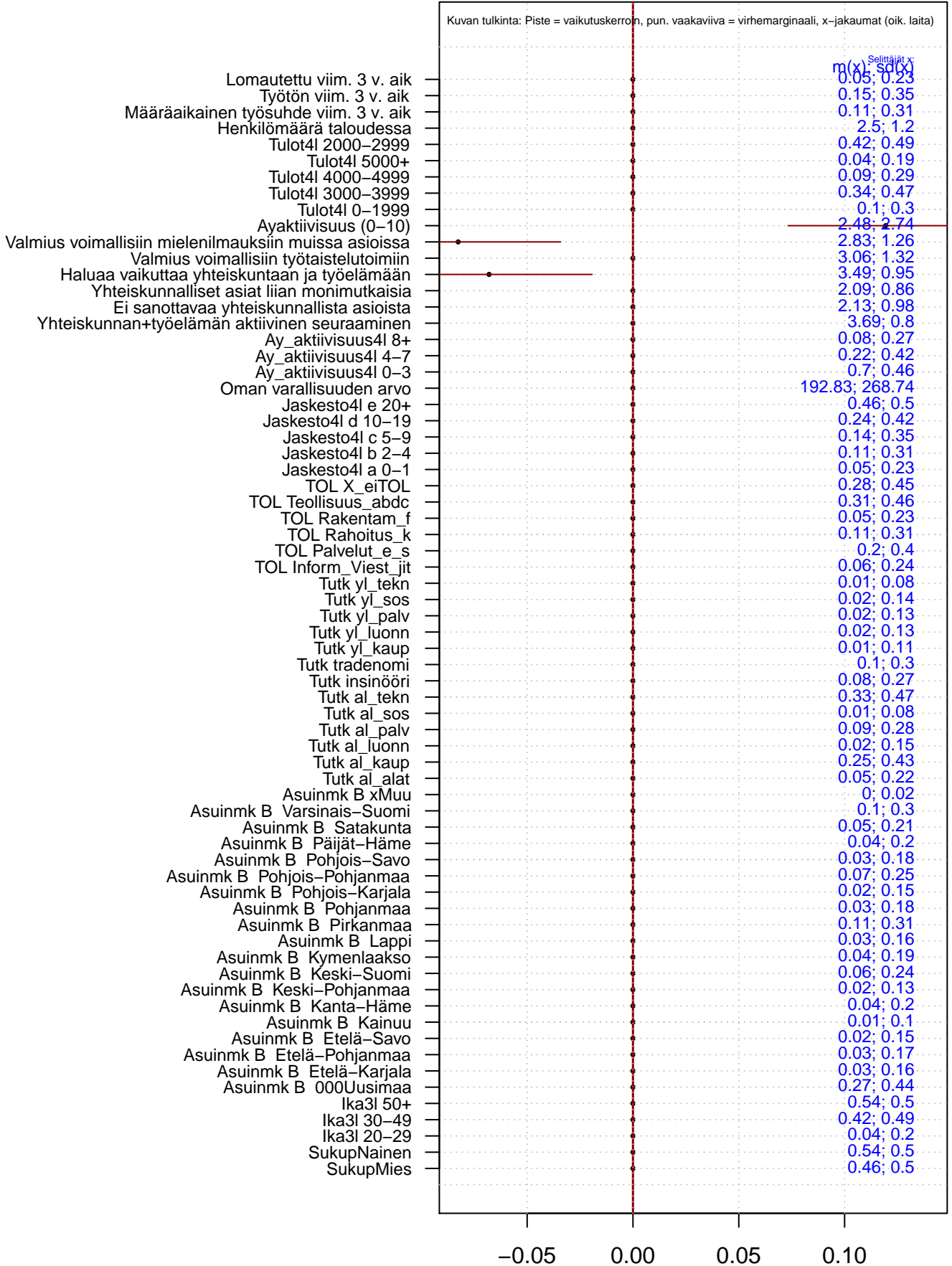
Mallin statistiikkaa: N = 4023, m(y) = 3.777, sd(y) = 1.924, (mallivakio a = 4.383)



0-pystyviiva: ero mahd. vertailuryhmään, asteikko: x-muutt. vaikutussuunta (~korrelaatio) koh
Rajaus: KAIKKI : 1 KAIKKI==1

Selitysmalli f(x) kohteelle y: Tyytyväisyys Maapallon tilanteeseen

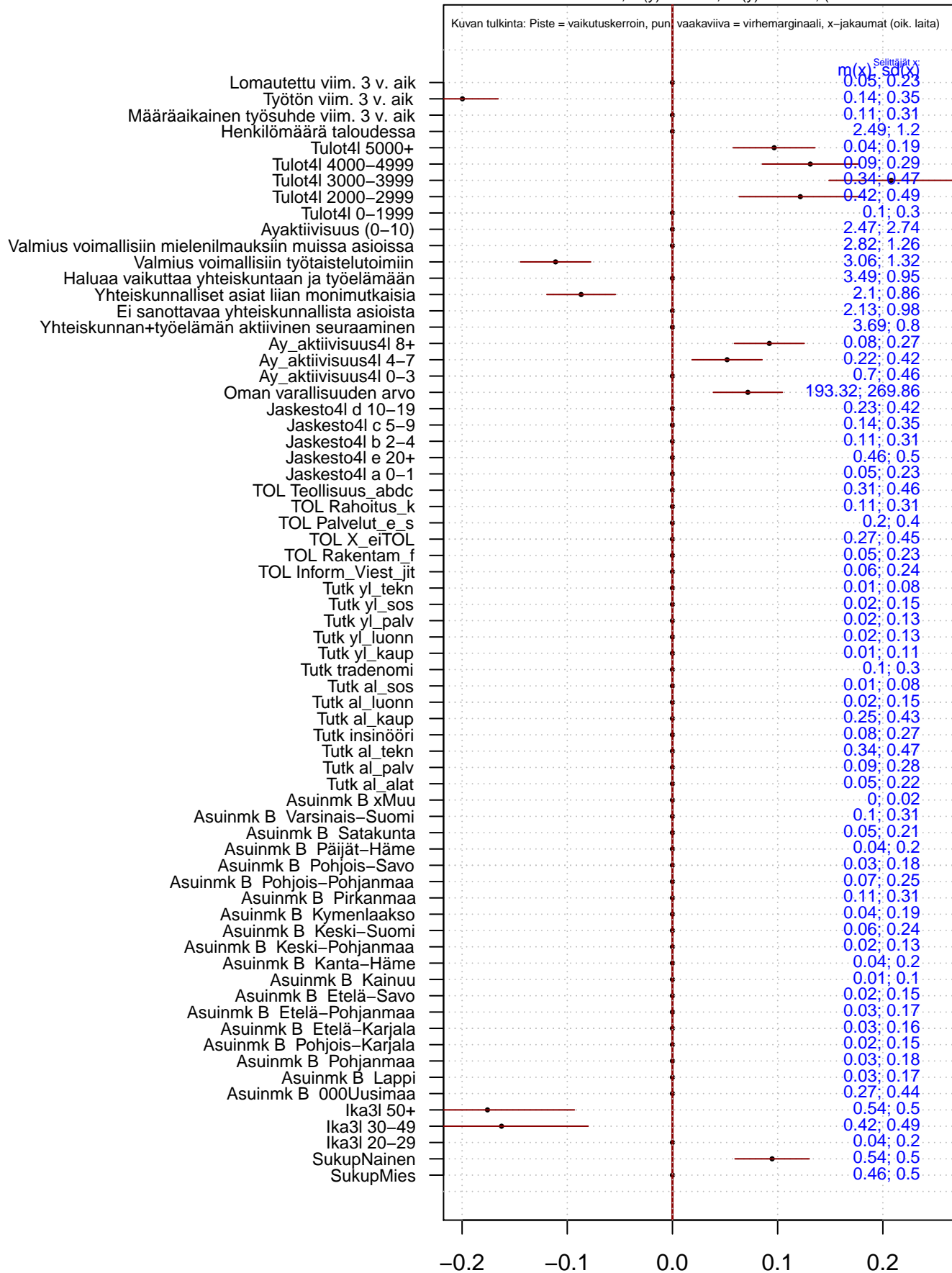
Mallin statistiikkaa: N = 4003, m(y) = 3.615, sd(y) = 1.771, (mallivakio a = 4.194)



0-pystyviiva: ero mahd. vertailuryhmään, asteikko: x-muutt. vaikutussuunta (~korrelaatio) koh
Rajaus: KAIKKI : 1 KAIKKI==1

Selitysmalli f(x) kohteelle y: Tyytyväisyys omaan tilanteeseen

Mallin statistiikkaa: N = 3957, m(y) = 6.726, sd(y) = 2.041, (mallivakio a = 7.451)

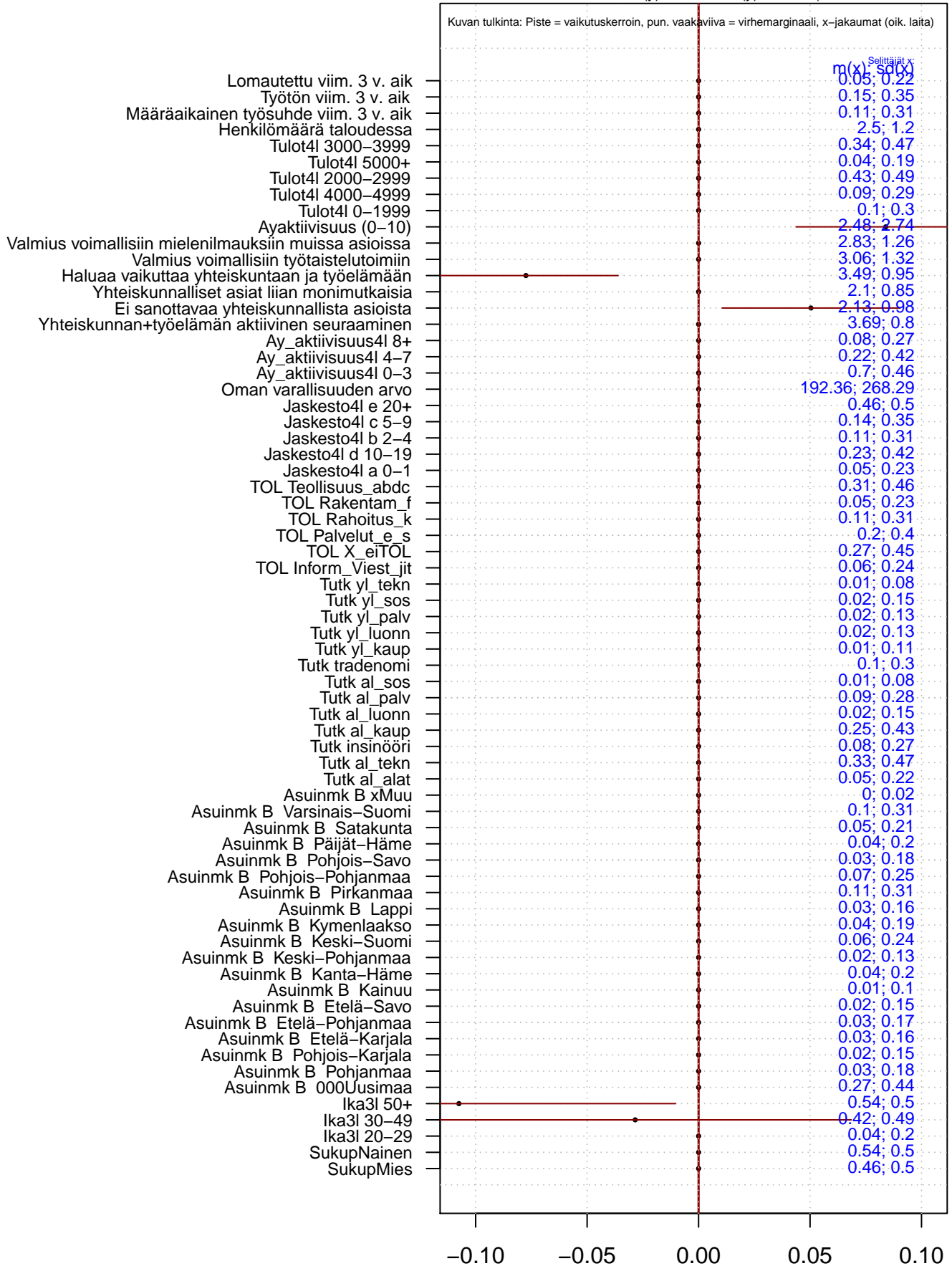


0-pystyviiva: ero mahd. vertailuryhmään, asteikko: x-muutt. vaikutussuunta (~korrelaatio) koh
Rajaus: KAIKKI : 1 KAIKKI==1

TYYOMA : (0.118 lm:backward:bic beta) - Arvot tmt3 2015-11-12 13:41:19 (petri.palmu@proliitto.fi)

Selitysmalli f(x) kohteelle y: Tyytyväisyys Venäjän tilanteeseen

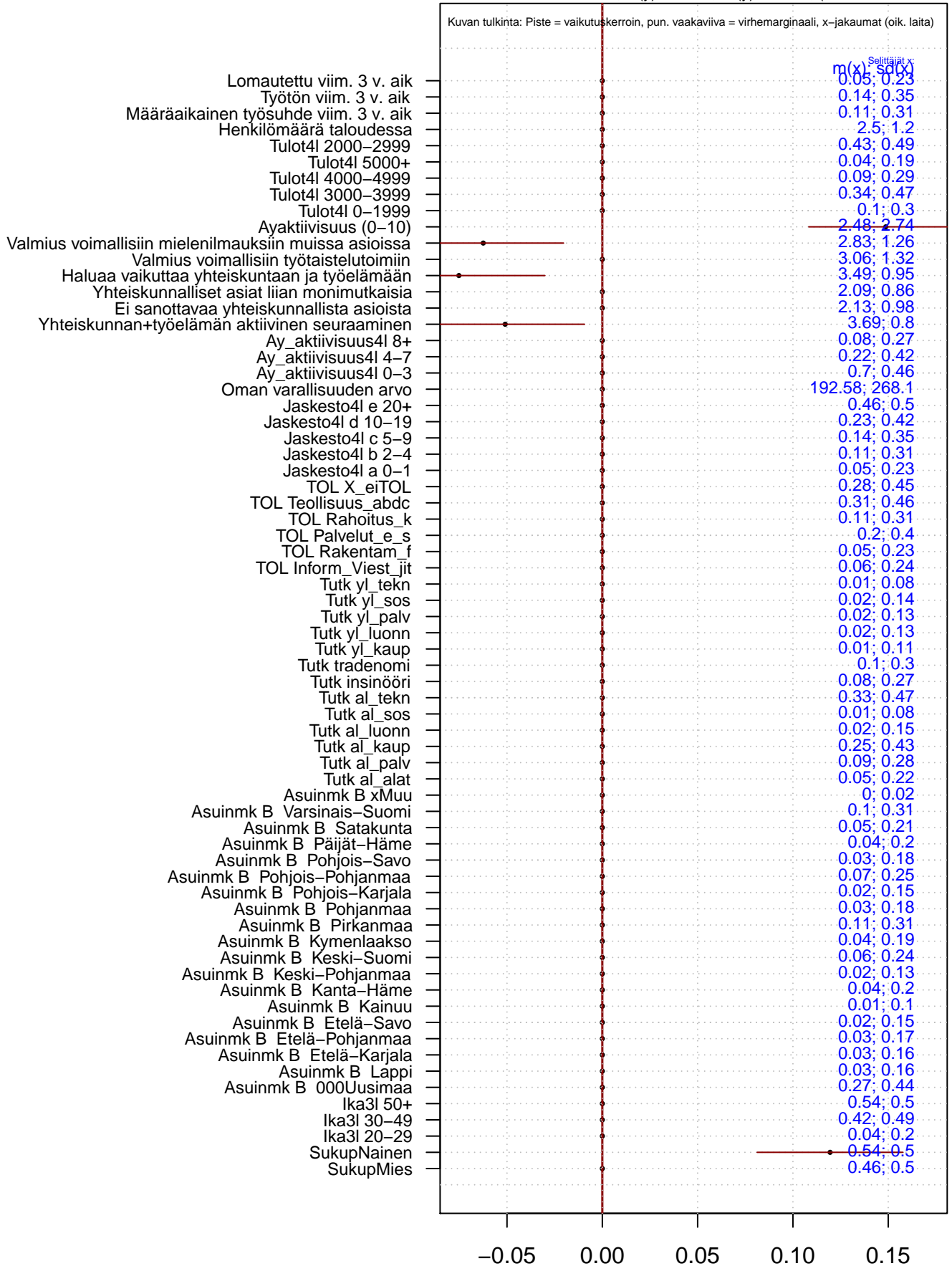
Mallin statistiikkaa: N = 4005, m(y) = 2.157, sd(y) = 1.82, (mallivakio a = 2.595)



0-pystyviiva: ero mahd. vertailuryhmään, asteikko: x-muutt. vaikutussuunta (~korrelaatio) koh
Rajaus: KAIKKI : 1 KAIKKI==1

Selitysmalli f(x) kohteelle y: Tyytyväisyys Suomen tilanteeseen

Mallin statistiikkaa: N = 4027, m(y) = 4.307, sd(y) = 2.014, (mallivakio a = 5.086)




0-pystyviiva: ero mahd. vertailryhmään, asteikko: x-muutt. vaikutussuunta (~korrelaatio) koh
Rajaus: KAIKKI : 1 KAIKKI==1

Selitysmalli f(x) kohteelle y: Tyytyväisyys ay-liikkeen toimintaan

Mallin statistiikkaa: N = 4616, m(y) = 5.357, sd(y) = 2.244, (mallivakio a = 5.107)

Kuvan tulkinta: Piste = vaikutuskerroin, pun. vaakaviiva = virhemarginaali, x-jakaumat (oik. laita)



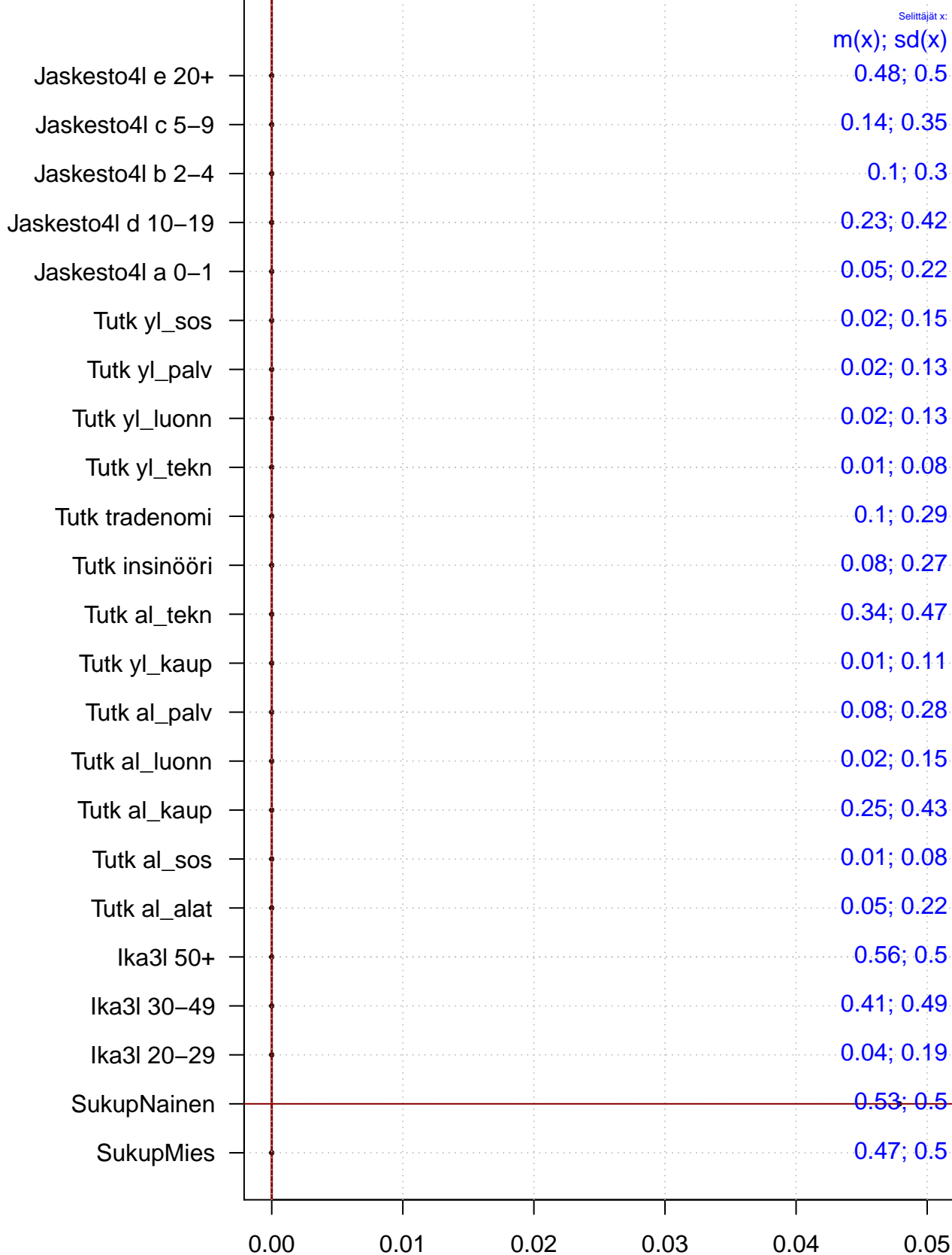
0-pystyviiva: ero mahd. vertailuryhmään, asteikko: x-muutt. vaikutussuunta (~korrelaatio) kohteeseen y
Rajaus: KAIKKI : 1 KAIKKI==1

TYYAY : (0.011 lm:backward:bic beta) - Arvot tmt3 2015-11-12 14:16:42 (petri.palmu@proliitto.fi)

Selitysmalli f(x) kohteelle y: Tyytyväisyys Euroopan tilanteeseen

Mallin statistiikkaa: N = 4659, m(y) = 3.766, sd(y) = 1.919, (mallivakio a = 3.668)

Kuvan tulkinta: Piste = vaikutuskerroin, pun. vaakaviiva = virhemarginaali, x-jakaumat (oik. laita)



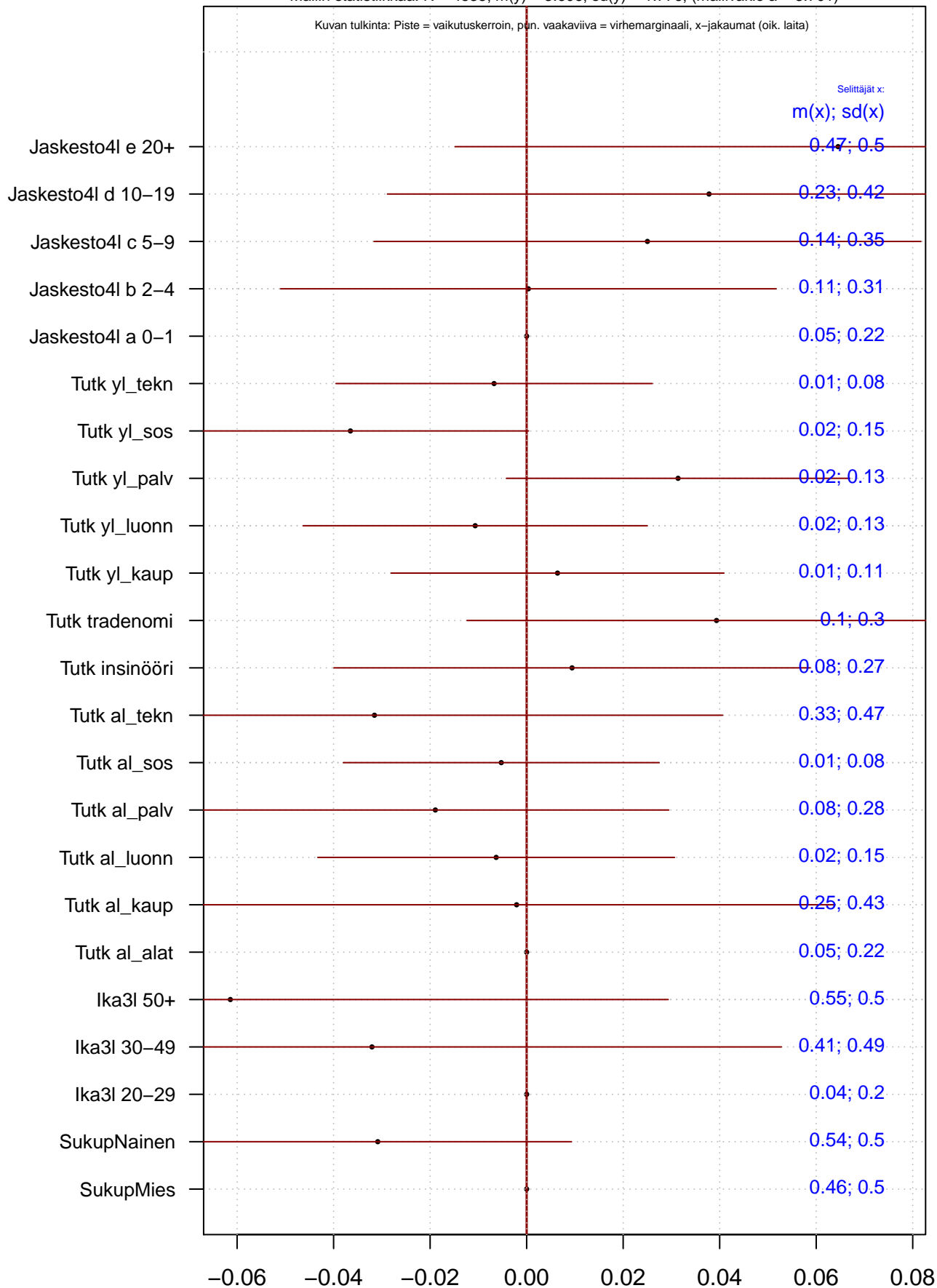
0-pystyviiva: ero mahd. vertailuryhmään, asteikko: x-muutt. vaikutussuunta (~korrelaatio) kohteeseen y
Rajaus: KAIKKI : 1 KAIKKI==1

TYEEUR : (0.002 lm:backward:bic beta) - Arvot tmt3 2015-11-12 13:51:44 (petri.palmu@proliitto.fi)

Z:/D/ANA/TMT/TMT3/REG/KAIKKIALL/vegest_M_NOTBW_TYYTYV1_X_NOT_1_TYYEUR_KAIKKI_tmi3.txt

Selitysmalli f(x) kohteelle y: Tyytyväisyys Maapallon tilanteeseen

Mallin statistiikkaa: N = 4535, m(y) = 3.606, sd(y) = 1.776, (mallivakio a = 3.701)

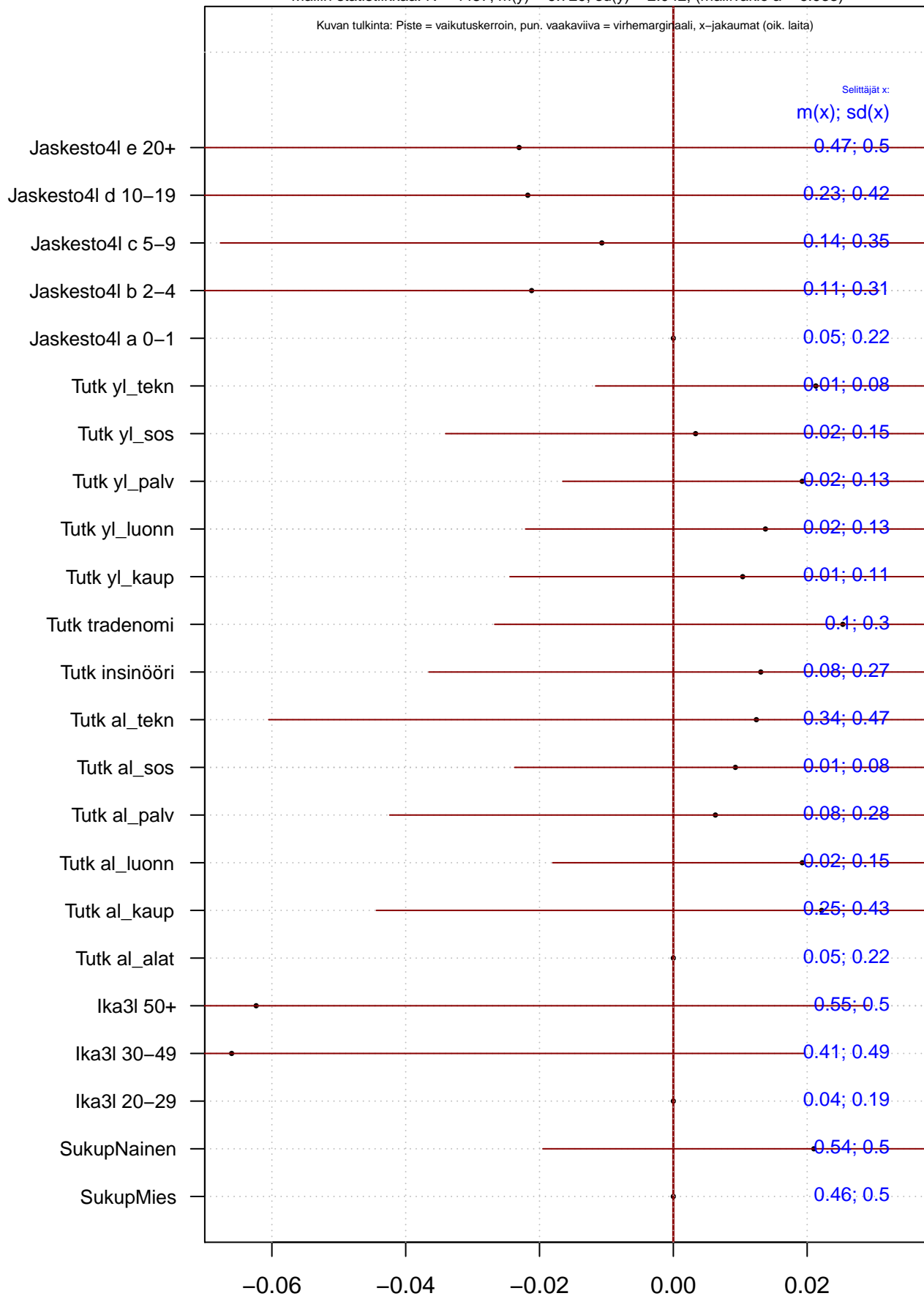


0-pystyviiva: ero mahd. vertailuryhmään, asteikko: x-muutt. vaikutussuunta (~korrelaatio) kohteeseen y
Rajaus: KAIKKI : 1 KAIKKI==1

TYYMAAP : (0.003 lm:backward:8 beta) - Arvot tmt3 2015-10-15 17:14:22 (petri.palmu@proliitto.fi)

Selitysmalli f(x) kohteelle y: Tyytyväisyys omaan tilanteeseen

Mallin statistiikkaa: N = 4487, m(y) = 6.729, sd(y) = 2.042, (mallivakio a = 6.933)

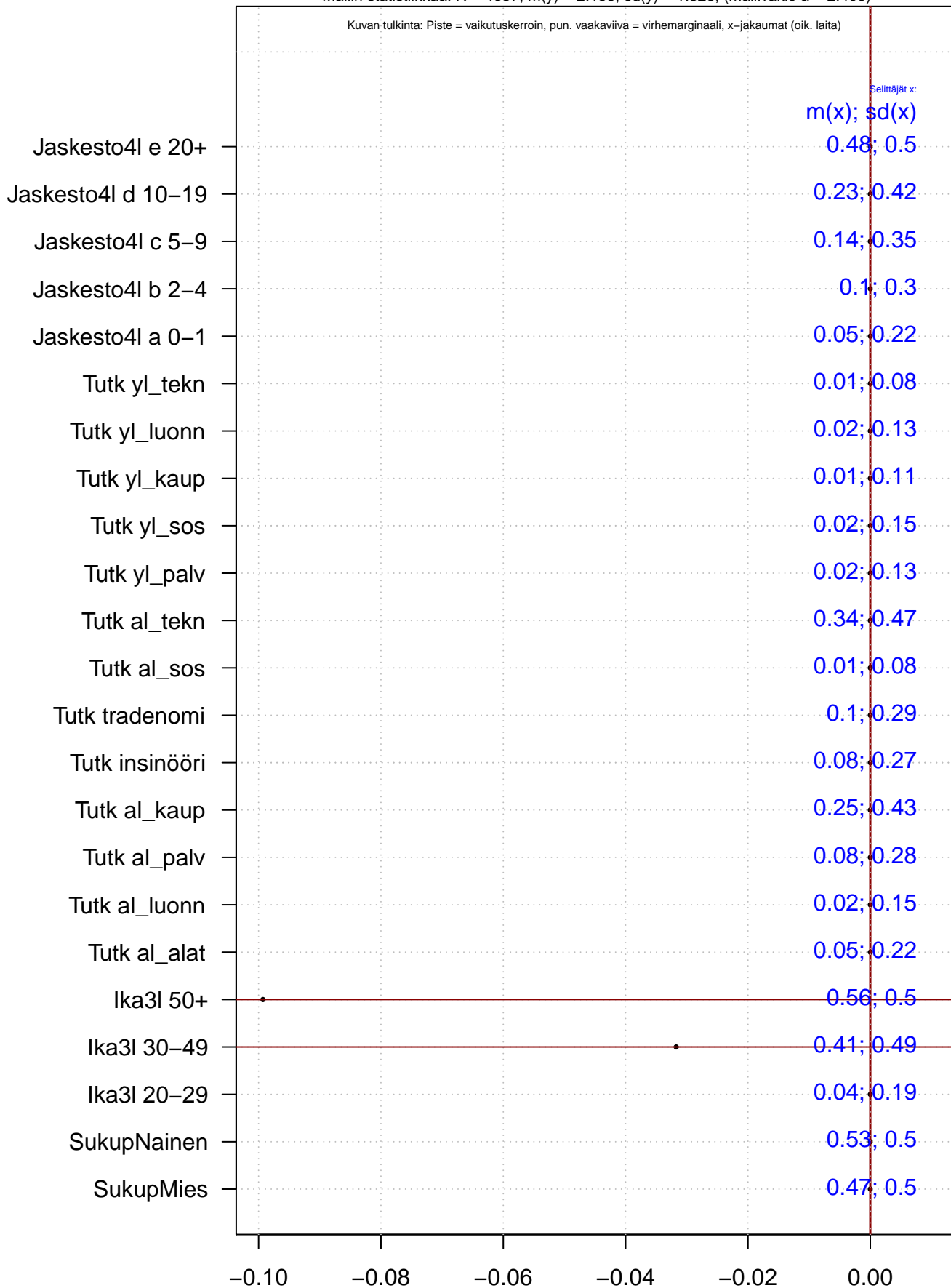


0-pystyviiva: ero mahd. vertailuryhmään, asteikko: x-muutt. vaikutussuunta (~korrelaatio) kohteeseen y
Rajaus: KAIKKI : 1 KAIKKI==1

TYYYOMA : (-0.001 lm:backward:8 beta) - Arvot tmt3 2015-10-15 17:15:16 (petri.palmu@proliitto.fi)

Selitysmalli f(x) kohteelle y: Tyytyväisyys Venäjän tilanteeseen

Mallin statistiikkaa: N = 4637, m(y) = 2.155, sd(y) = 1.828, (mallivakio a = 2.406)



0-pystyviiva: ero mahd. vertailuryhmään, asteikko: x-muutt. vaikutussuunta (~korrelaatio) kohteeseen y
Rajaus: KAIKKI : 1 KAIKKI==1


TYYRUS : (0.005 lm:backward:bic beta) - Arvot tmt3 2015-11-12 14:08:26 (petri.palmu@proliitto.fi)

Z:/D/ANA/TMT/TMT3/REG/KAIKKI/ALL/vegest_M_NOTBW_TYYTYV1_X_NOT_1_TYYRUS_KAIKKI_tmt3.txt

Selitysmalli f(x) kohteelle y: Tyytyväisyys Suomen tilanteeseen

Mallin statistiikkaa: N = 4665, m(y) = 4.311, sd(y) = 2.015, (mallivakio a = 4.079)

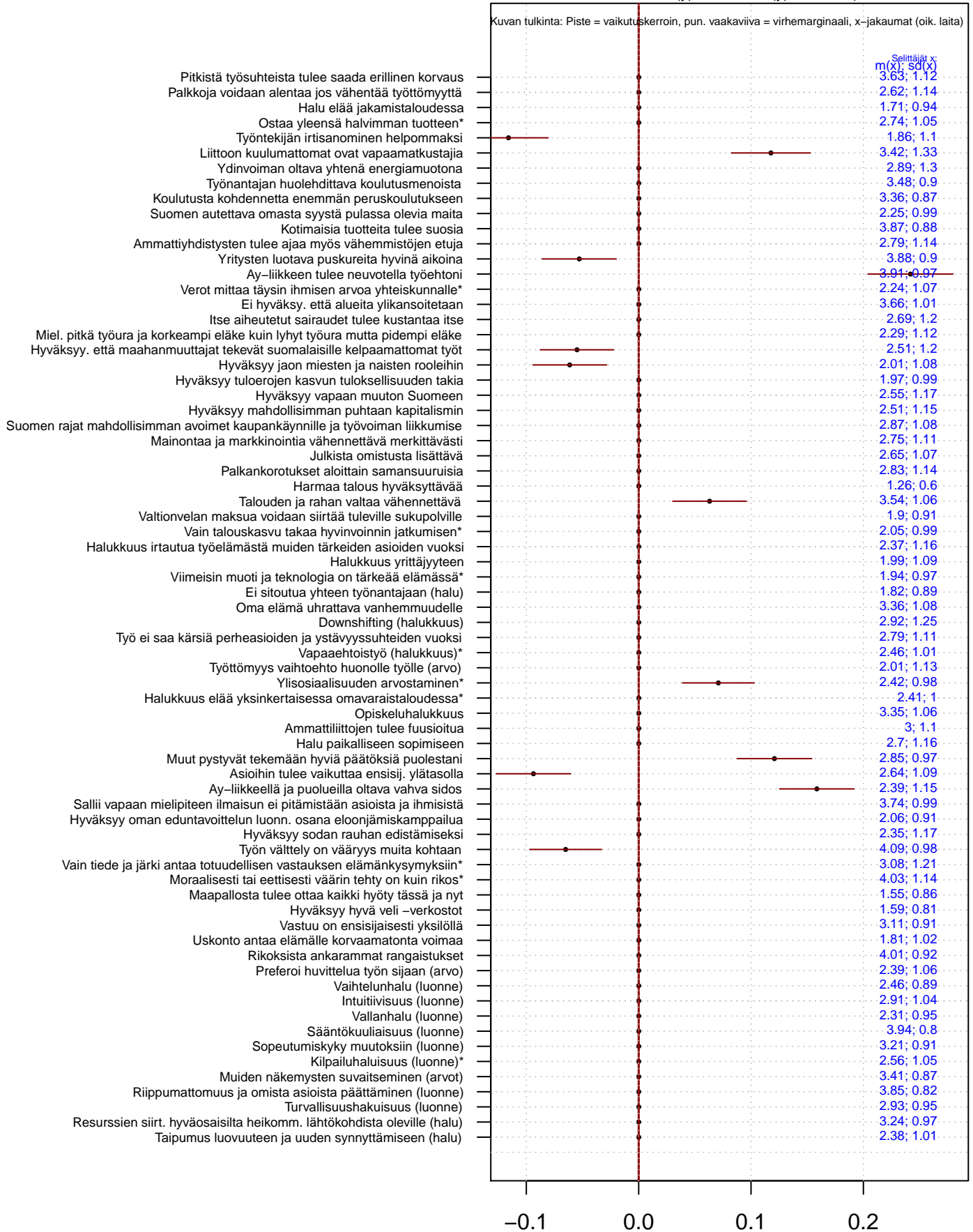
Kuvan tulkinta: Piste = vaikutuskerroin, pun. vaakaviiva = virhemarginaali, x-jakaumat (oik. laita)



0-pystyviiva: ero mahd. vertailuryhmään, asteikko: x-muutt. vaikutussuunta (~korrelaatio) kohteeseen y
Rajaus: KAIKKI : 1 KAIKKI==1

Selitysmalli f(x) kohteelle y: Tyytyväisyys ay-liikkeen toimintaan

Mallin tilastotietoa: N = 3529, m(y) = 5.325, sd(y) = 2.242, (mallivakio a = 2.655)

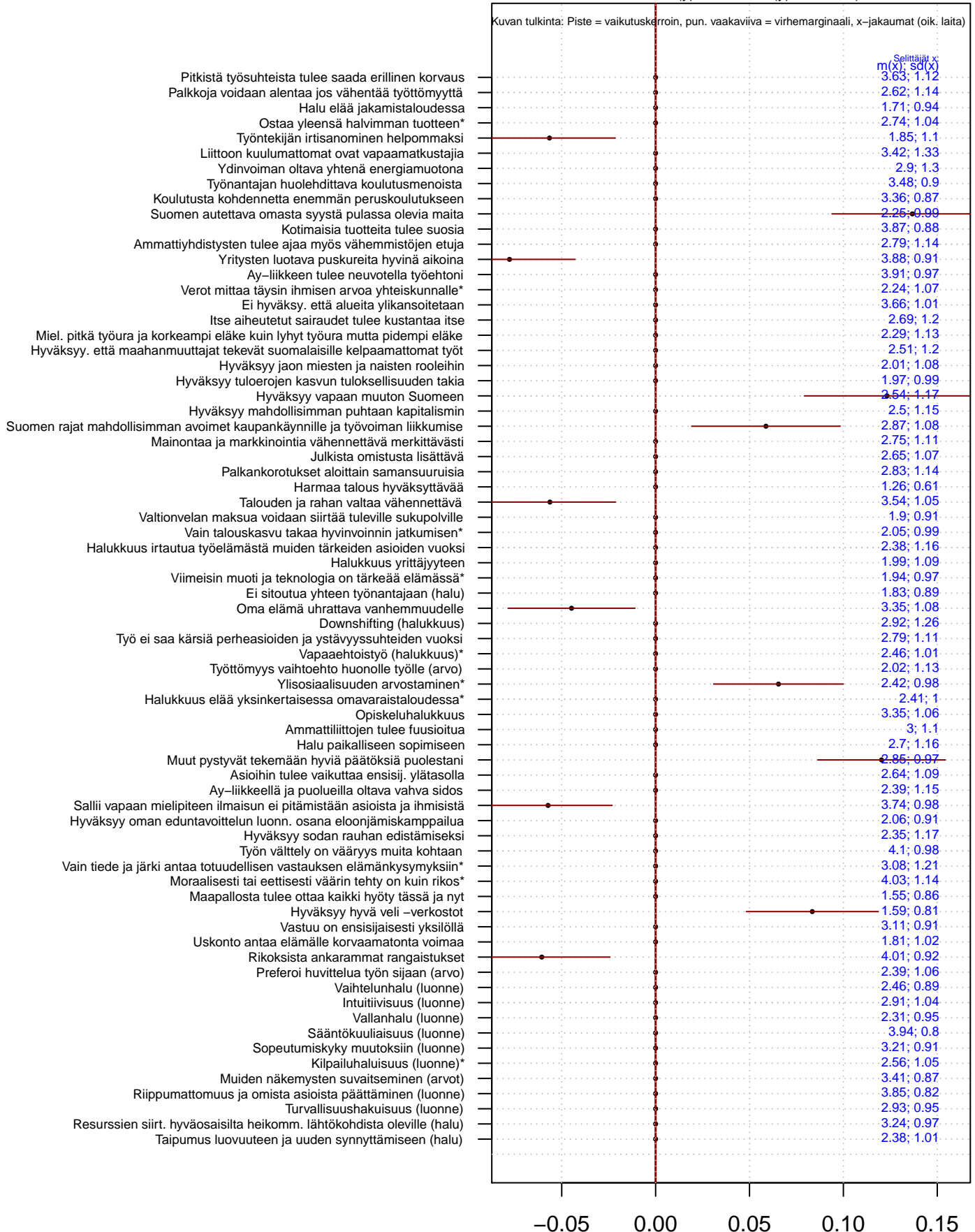


0-pystyviiva: ero mahd. vertailuryhmään, asteikko: x-muutt. vaikutussuunta (-korrelaatio) ko
Rajaus: KAIKKI : 1 KAIKKI==1

TYYAY : (0.26 lm:backward:bic beta) - Arvot tmt3 2015-11-12 14:18:30 (petri.palmu@proliitto.fi)

Selitysmalli f(x) kohteelle y: Tyytyväisyys Euroopan tilanteeseen

Mallin statistiikkaa: N = 3555, m(y) = 3.738, sd(y) = 1.899, (mallivakio a = 3.409)

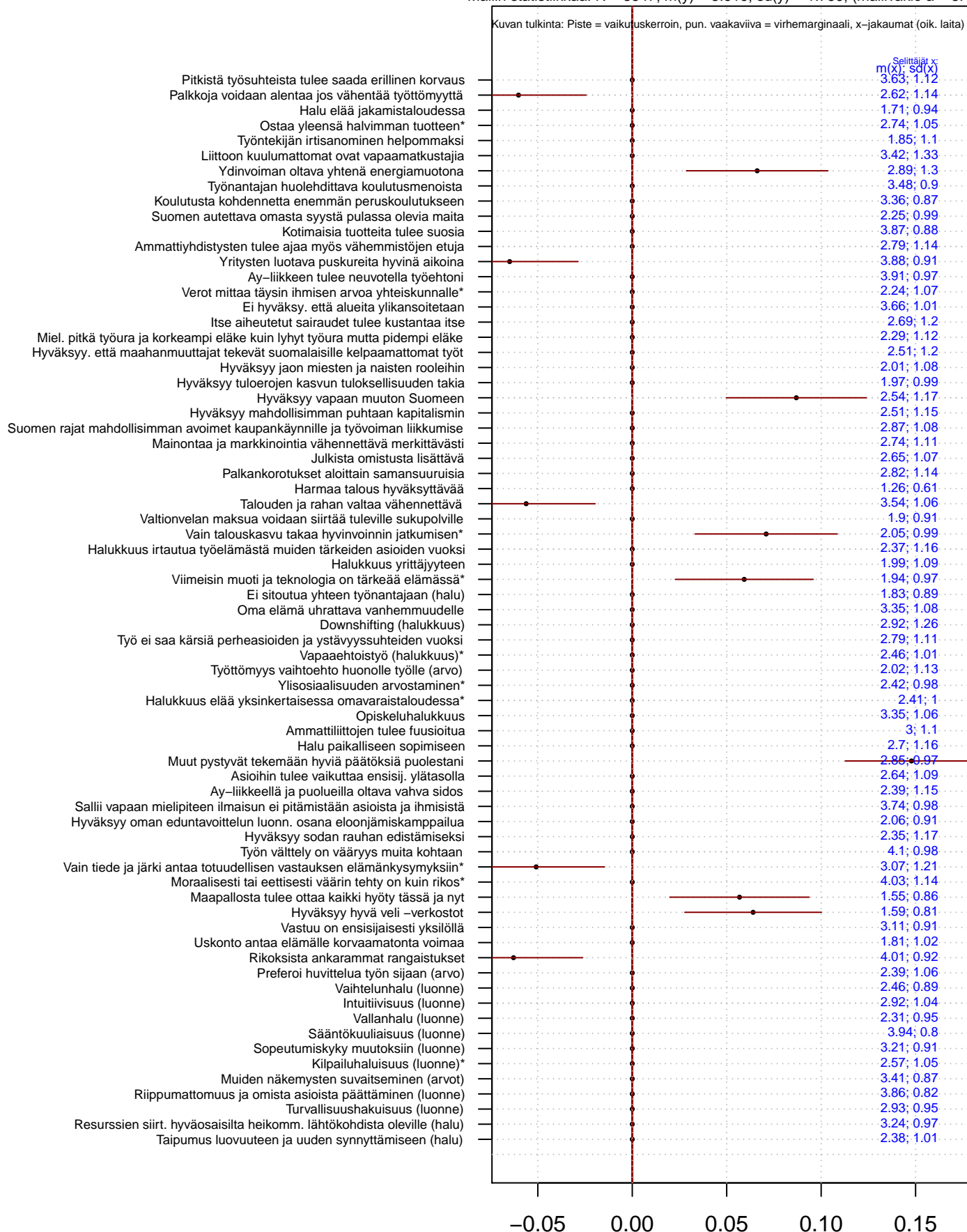


0-pystyviiva: ero mahd. vertailuryhmään, asteikko: x-muutt. vaikutussuunta (-korrelaatio) ko
Rajaus: KAIKKI : 1 KAIKKI==1

TYEUR : (0.145 lm:backward:bic beta) - Arvot tmt3 2015-11-12 13:53:34 (petri.palmu@proliitto.fi)

Selitysmalli f(x) kohteelle y: Tyytyväisyys Maapallon tilanteeseen

Mallin tilastotietoa: N = 3547, m(y) = 3.619, sd(y) = 1.759, (mallivakio a = 3.171)

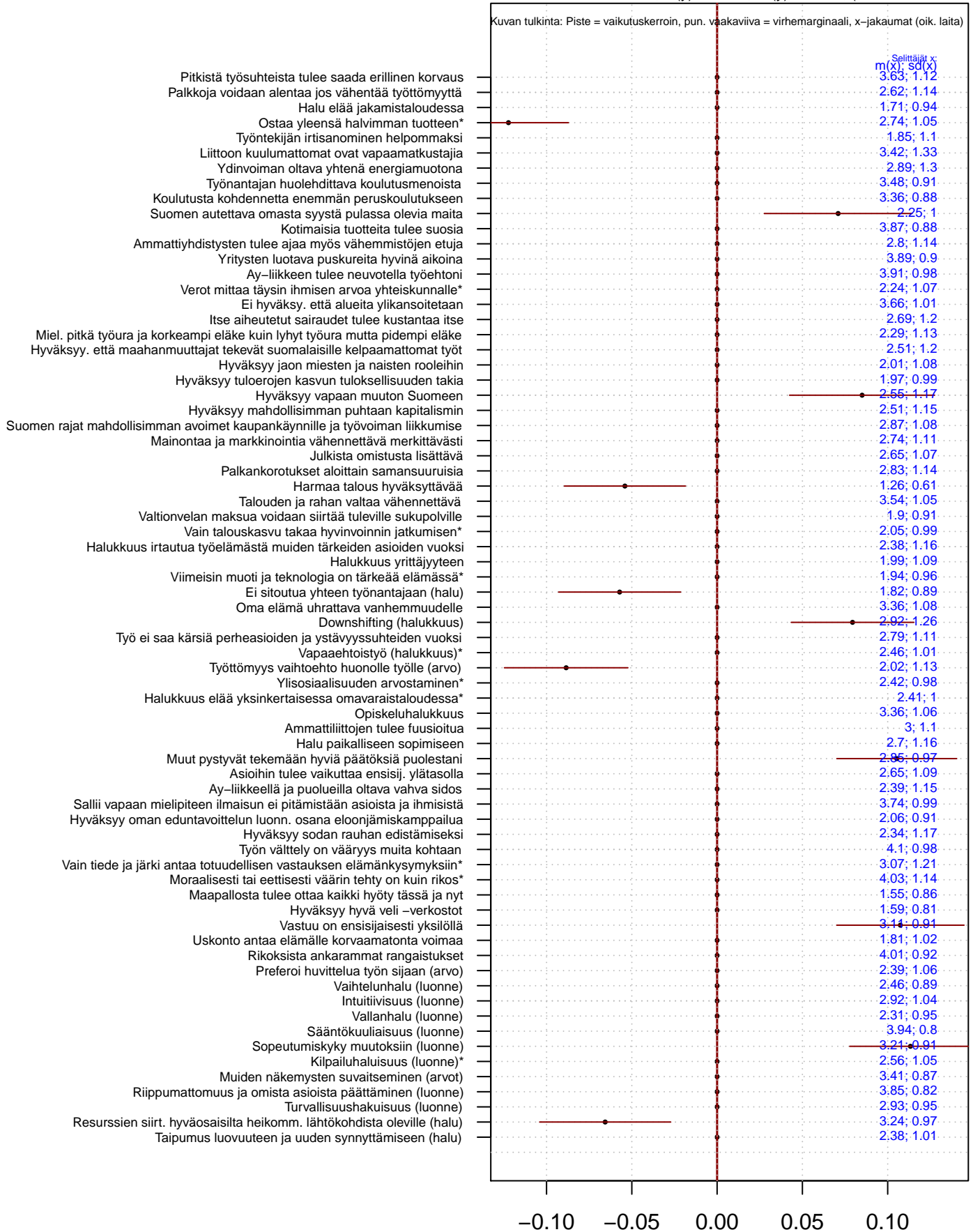


0-pystyviiva: ero mahd. vertailuryhmään, asteikko: x-muutt. vaikutussuunta (-korrelaatio) ko
Rajaus: KAIKKI : 1 KAIKKI==1

TYYMAAP : (0.082 lm:backward:bic beta) - Arvot tmt3 2015-11-12 14:02:00 (petri.palmu@proliitto.fi)

Selitysmalli f(x) kohteelle y: Tyytyväisyys omaan tilanteeseen

Mallin statistiikkaa: N = 3502, m(y) = 6.744, sd(y) = 2.024, (mallivakio a = 5.369)



0-pystyviiva: ero mahd. vertailuryhmään, asteikko: x-muutt. vaikutussuunta (-korrelaatio) ko
Rajaus: KAIKKI : 1 KAIKKI==1

TYYOMA : (0.11 lm:backward:bic beta) - Arvot tmt3 2015-11-12 14:26:51 (petri.palmu@proliitto.fi)

Selitysmalli f(x) kohteelle y: Tyytyväisyys Venäjän tilanteeseen

Mallin statistiikkaa: N = 3538, m(y) = 2.14, sd(y) = 1.823, (mallivakio a = 2.306)

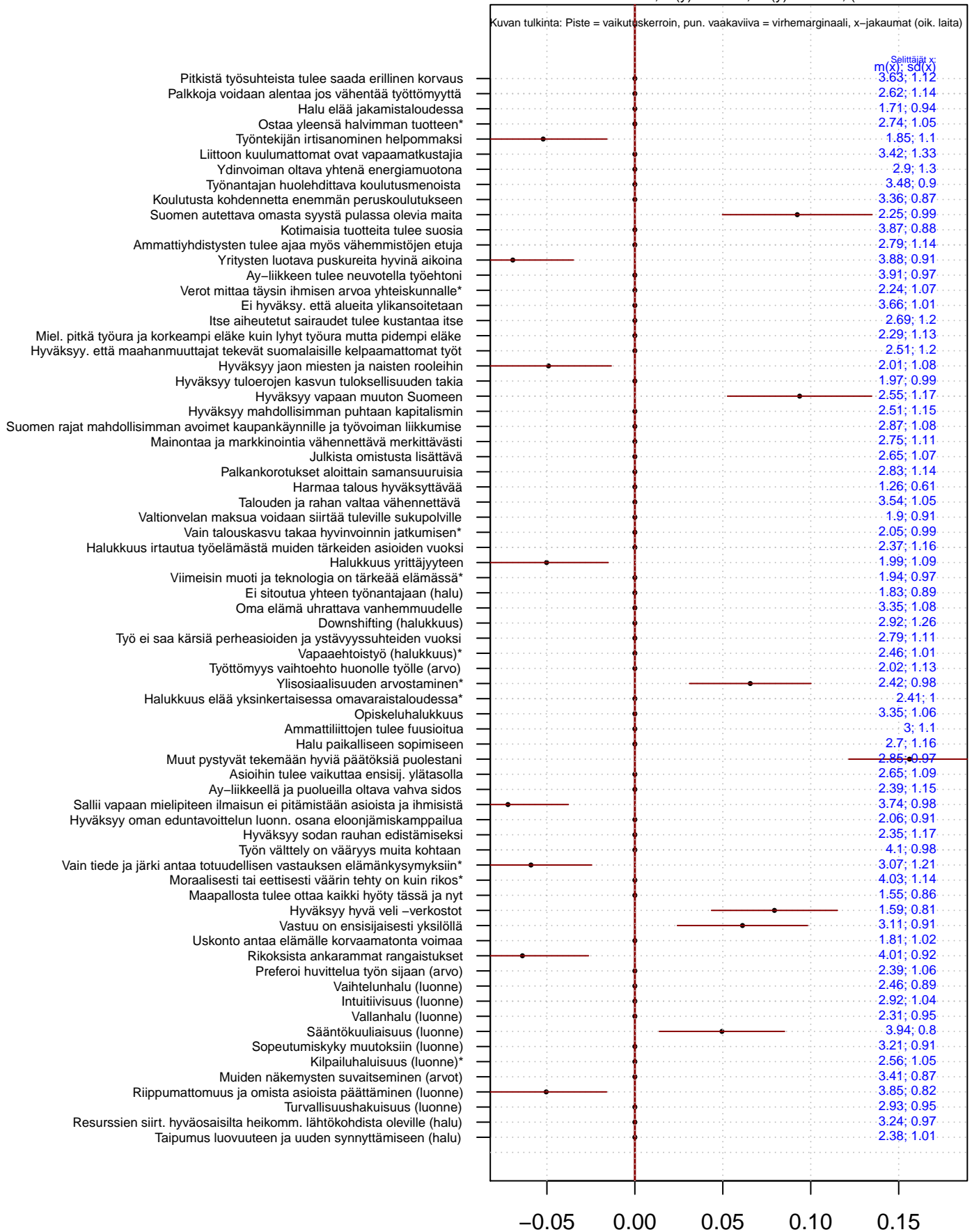


0-pystyviiva: ero mahd. vertailryhmään, asteikko: x-muutt. vaikutussuunta (-korrelaatio) ko
Rajaus: KAIKKI : 1 KAIKKI==1

TYYRUS : (0.059 lm:backward:bic beta) - Arvot tmt3 2015-11-12 14:10:15 (petri.palmu@proliitto.fi)

Selitysmalli f(x) kohteelle y: Tyytyväisyys Suomen tilanteeseen

Mallin statistiikkaa: N = 3550, m(y) = 4.263, sd(y) = 2.021, (mallivakio a = 3.995)

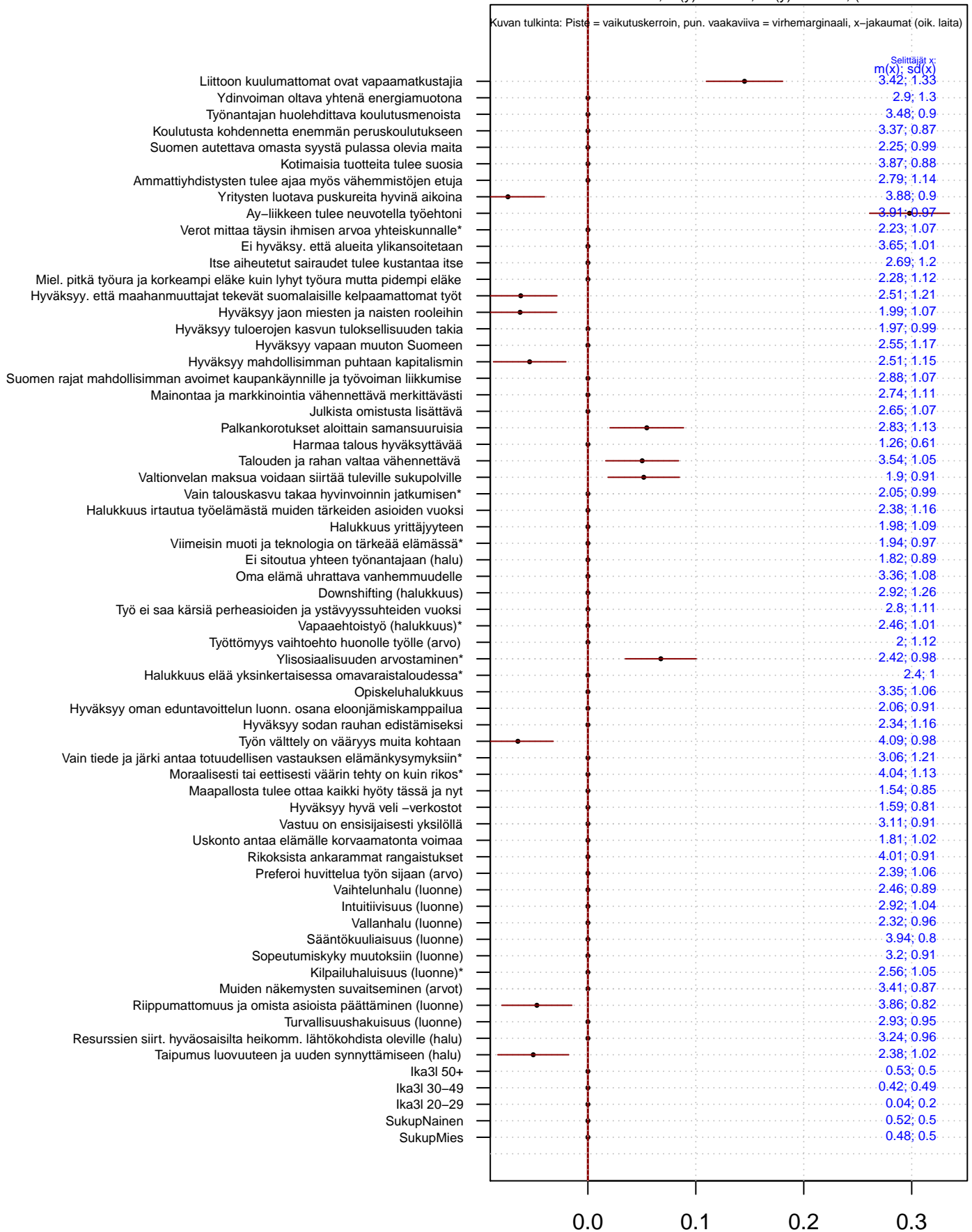


0-pystyviiva: ero mahd. vertailuryhmään, asteikko: x-muutt. vaikutussuunta (-korrelaatio) ko
Rajaus: KAIKKI : 1 KAIKKI==1

TYYSUOMI : (0.116 lm:backward:bic beta) - Arvot tmt3 2015-11-12 13:45:10 (petri.palmu@prolilitto.fi)

Selitysmalli f(x) kohteelle y: Tyytyväisyys ay-liikkeen toimintaan

Mallin statistiikkaa: N = 3531, m(y) = 5.333, sd(y) = 2.234, (mallivakio a = 3.42)

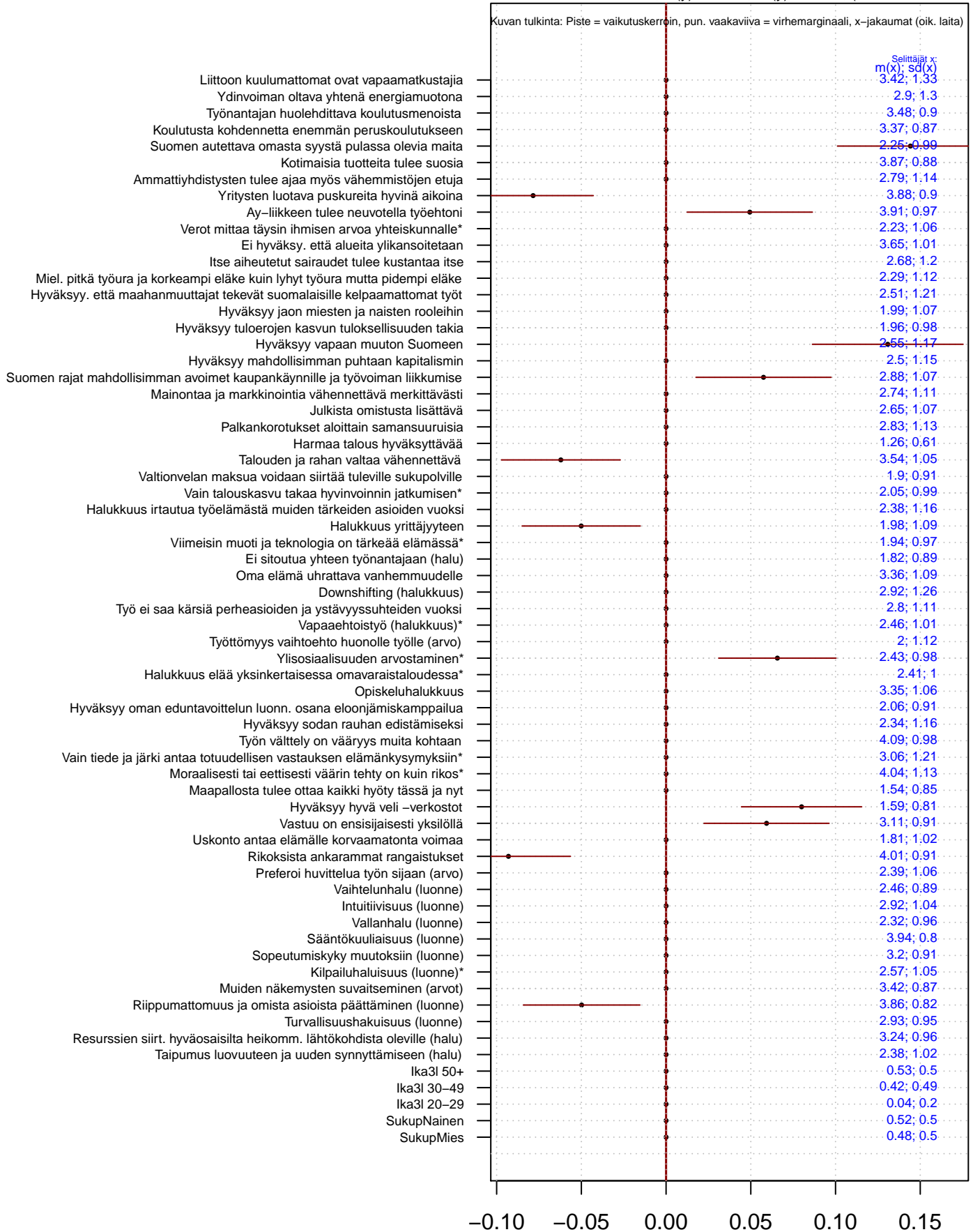


0-pystyviiva: ero mahd. vertailuryhmään, asteikko: x-muutt. vaikutussuunta (-korrelaatio) ko
Rajaus: KAIKKI : 1 KAIKKI==1

TYYAY : (0.218 lm:backward:bic beta) - Arvot tmt3 2015-11-12 14:19:24 (petri.palmu@proliitto.fi)

Selitysmalli f(x) kohteelle y: Tyytyväisyys Euroopan tilanteeseen

Mallin tilastotietoa: N = 3557, m(y) = 3.752, sd(y) = 1.907, (mallivakio a = 3.358)



0-pystyviiva: ero mahd. vertailuryhmään, asteikko: x-muutt. vaikutussuunta (-korrelaatio) ko
Rajaus: KAIKKI : 1 KAIKKI==1

TYEUR : (0.137 lm:backward:bic beta) - Arvot tmt3 2015-11-12 13:54:28 (petri.palmu@proliitto.fi)

Selitysmalli f(x) kohteelle y: Tyytyväisyys Maapallon tilanteeseen

Mallin tilastotietoa: N = 3547, m(y) = 3.624, sd(y) = 1.763, (mallivakio a = 3.78)



0-pystyviiva: ero mahd. vertailuryhmään, asteikko: x-muutt. vaikutussuunta (-korrelaatio) ko
Rajaus: KAIKKI : 1 KAIKKI==1

TYYMAAP : (0.072 lm:backward:bic beta) - Arvot tmt3 2015-11-12 14:02:54 (petri.palmu@proliitto.fi)

Selitysmalli f(x) kohteelle y: Tyytyväisyys omaan tilanteeseen

Mallin statistiikkaa: N = 3502, m(y) = 6.75, sd(y) = 2.021, (mallivakio a = 5.159)

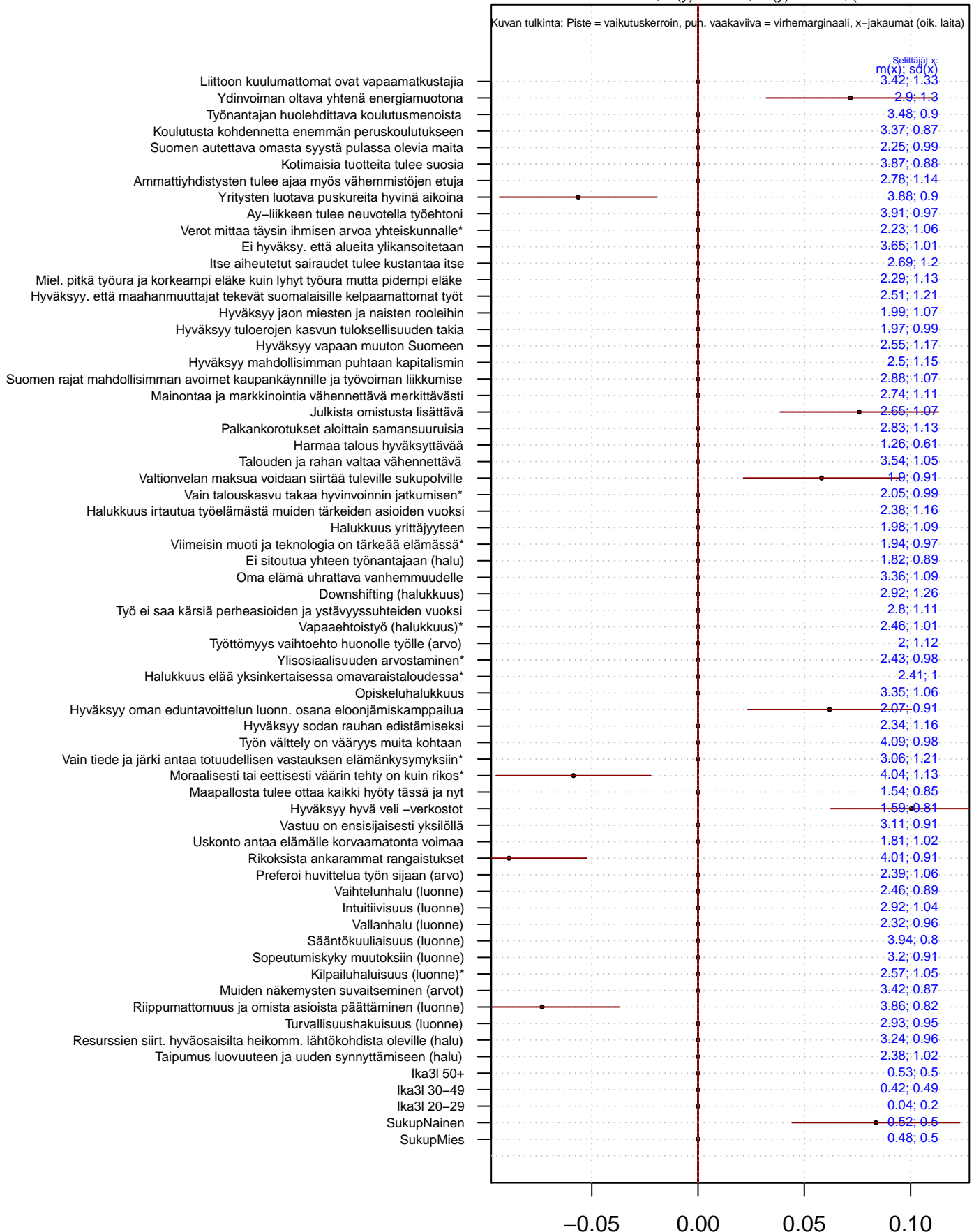


0-pystyviiva: ero mahd. vertailuryhmään, asteikko: x-muutt. vaikutussuunta (-korrelaatio) ko
Rajaus: KAIKKI : 1 KAIKKI==1

TYYOMA : (0.095 lm:backward:bic beta) - Arvot tmt3 2015-11-12 14:27:46 (petri.palmu@proliitto.fi)

Selitysmalli f(x) kohteelle y: Tyytyväisyys Venäjän tilanteeseen

Mallin tilastotietoa: N = 3543, m(y) = 2.147, sd(y) = 1.823, (mallivakio a = 2.684)



0-pystyviiva: ero mahd. vertailuryhmään, asteikko: x-muutt. vaikutussuunta (-korrelaatio) ko
Rajaus: KAIKKI : 1 KAIKKI==1

TYYRUS : (0.056 lm:backward:bic beta) - Arvot tmt3 2015-11-12 14:11:09 (petri.palmu@proliitto.fi)

Selitysmalli f(x) kohteelle y: Tyytyväisyys Suomen tilanteeseen

Mallin tilastotietoa: N = 3554, m(y) = 4.284, sd(y) = 2.019, (mallivakio a = 3.541)

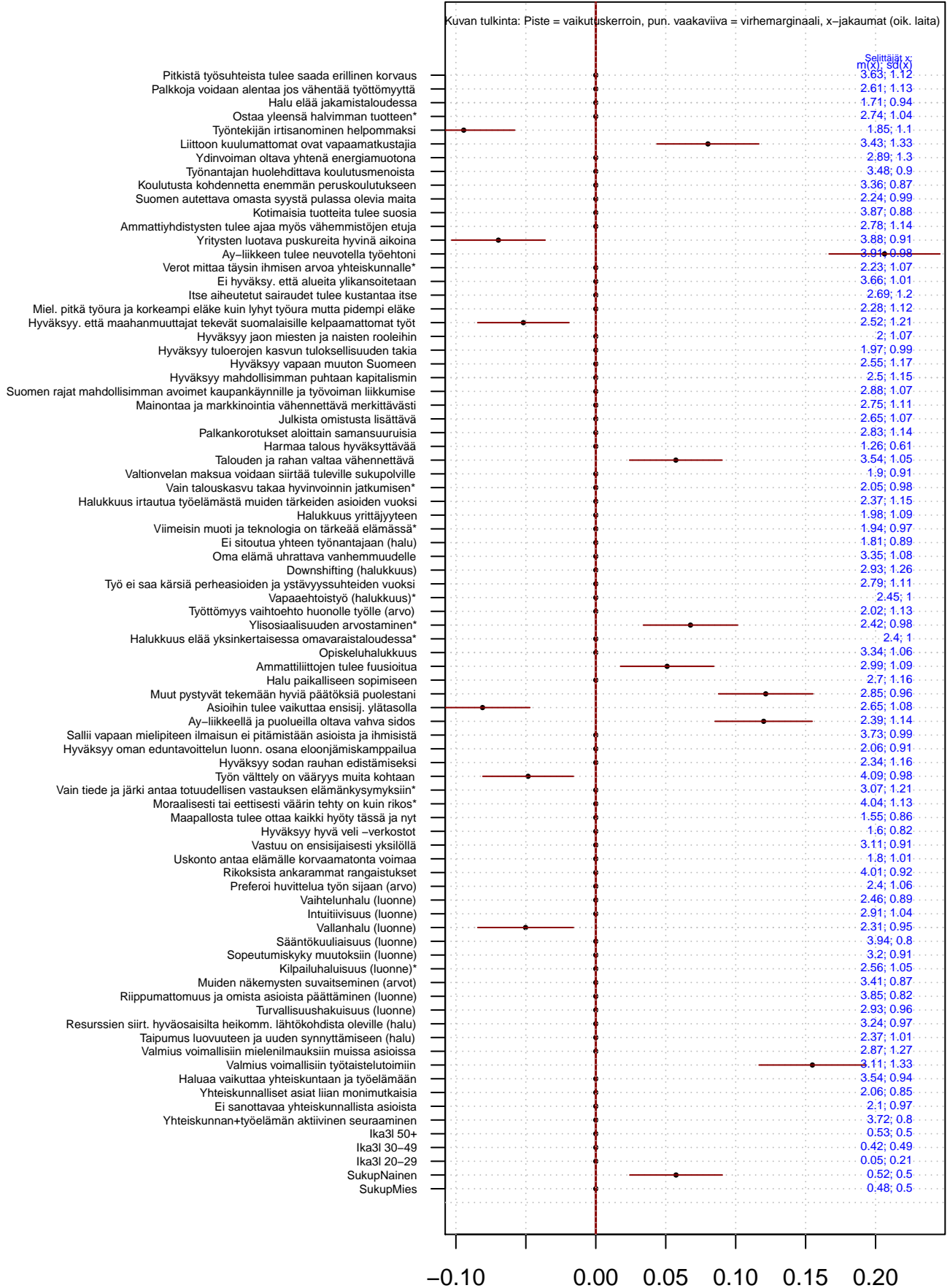


0-pystyviiva: ero mahd. vertailuryhmään, asteikko: x-muutt. vaikutussuunta (-korrelaatio) ko
Rajaus: KAIKKI : 1 KAIKKI==1

TTYSUOMI : (0.097 lm:backward:bic beta) - Arvot tmt3 2015-11-12 13:46:05 (petri.palmu@prolilito.fi)

Selitysmalli f(x) kohteelle y: Tyytyväisyys ay-liikkeen toimintaan

Mallin tilastotietoa: N = 3254, m(y) = 5.338, sd(y) = 2.225, (mallivakio a = 2.046)

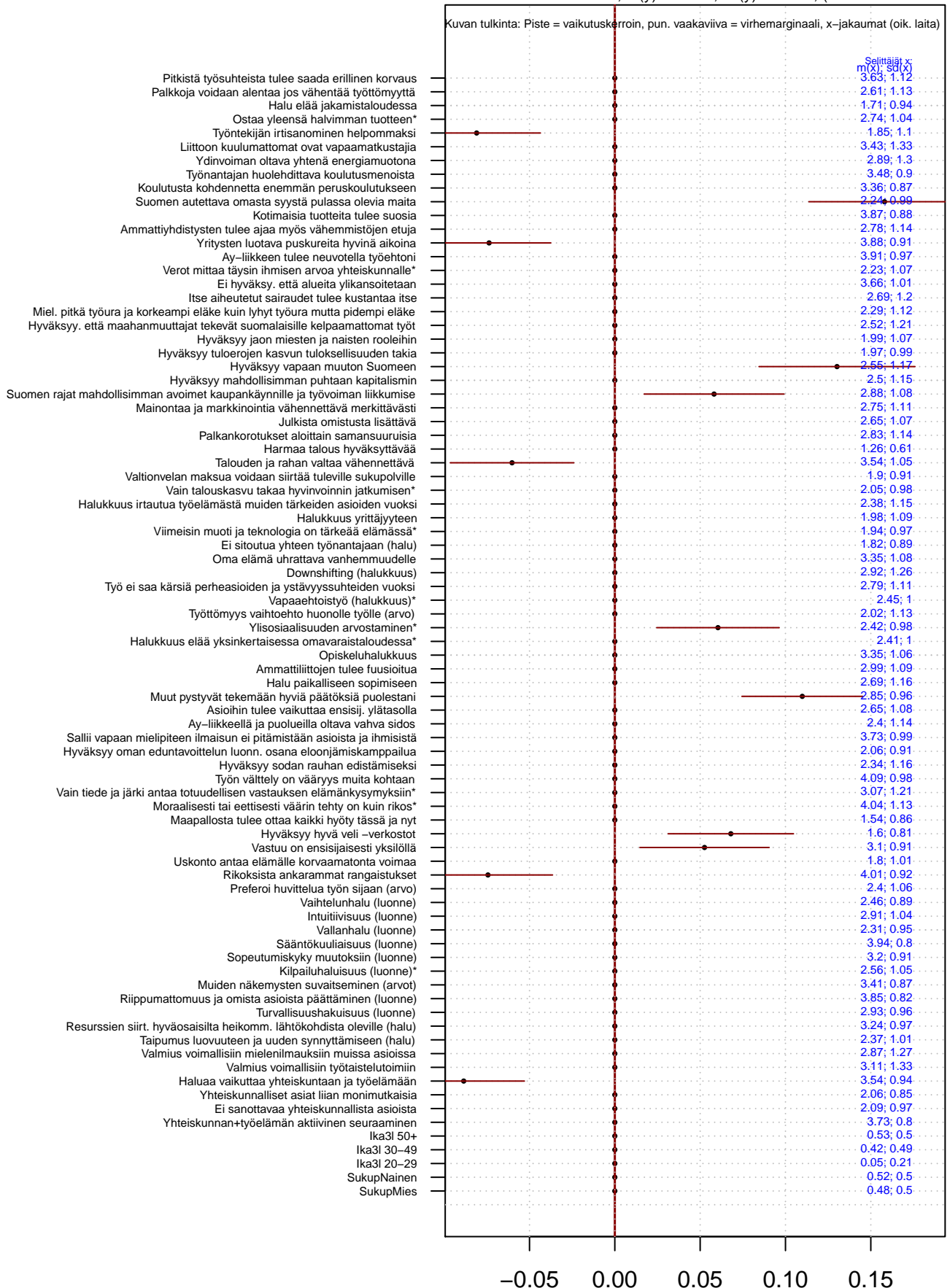


0-pystyviiva: ero mahd. vertailuryhmään, asteikko: x-muutt. vaikutussuunta (-korrelaatio) ko
Rajaus: KAIKKI : 1 KAIKKI==1

TYYAY : (0.277 lm:backward:bic beta) - Arvot tmt3 2015-11-12 14:21:10 (petri.palmu@proliitto.fi)

Selitysmalli f(x) kohteelle y: Tyytyväisyys Euroopan tilanteeseen

Mallin tilastotietoa: N = 3278, m(y) = 3.753, sd(y) = 1.897, (mallivakio a = 3.232)

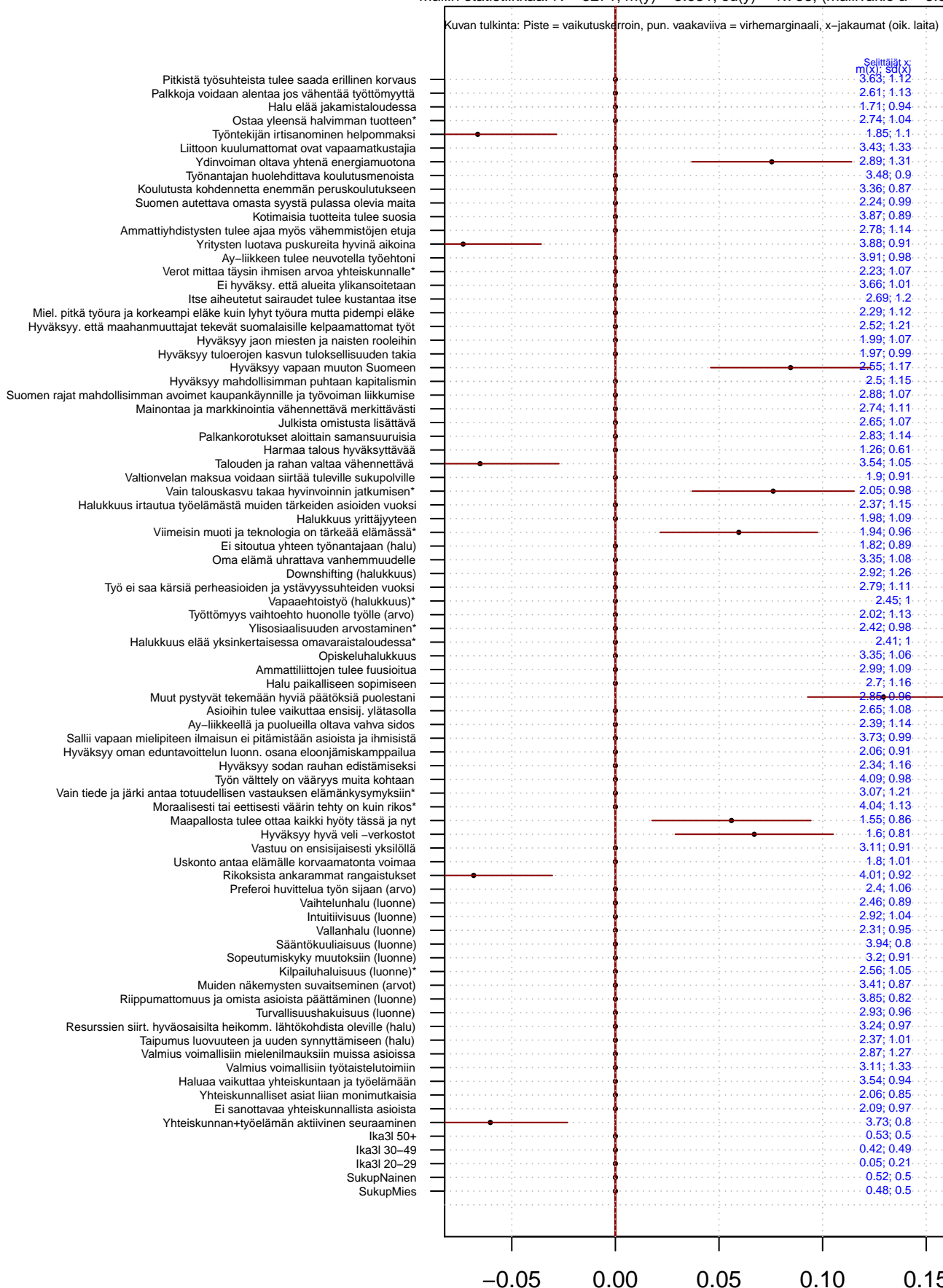


0-pystyviiva: ero mahd. vertailuryhmään, asteikko: x-muutt. vaikutussuunta (-korrelaatio) ko
Rajaus: KAIKKI : 1 KAIKKI==1

TYEUR : (0.154 lm:backward:bic beta) - Arvot tmt3 2015-11-12 13:56:15 (petri.palmu@proliitto.fi)

Selitysmalli f(x) kohteelle y: Tyytyväisyys Maapallon tilanteeseen

Mallin statistiikkaa: N = 3271, m(y) = 3.631, sd(y) = 1.753, (mallivakio a = 3.598)

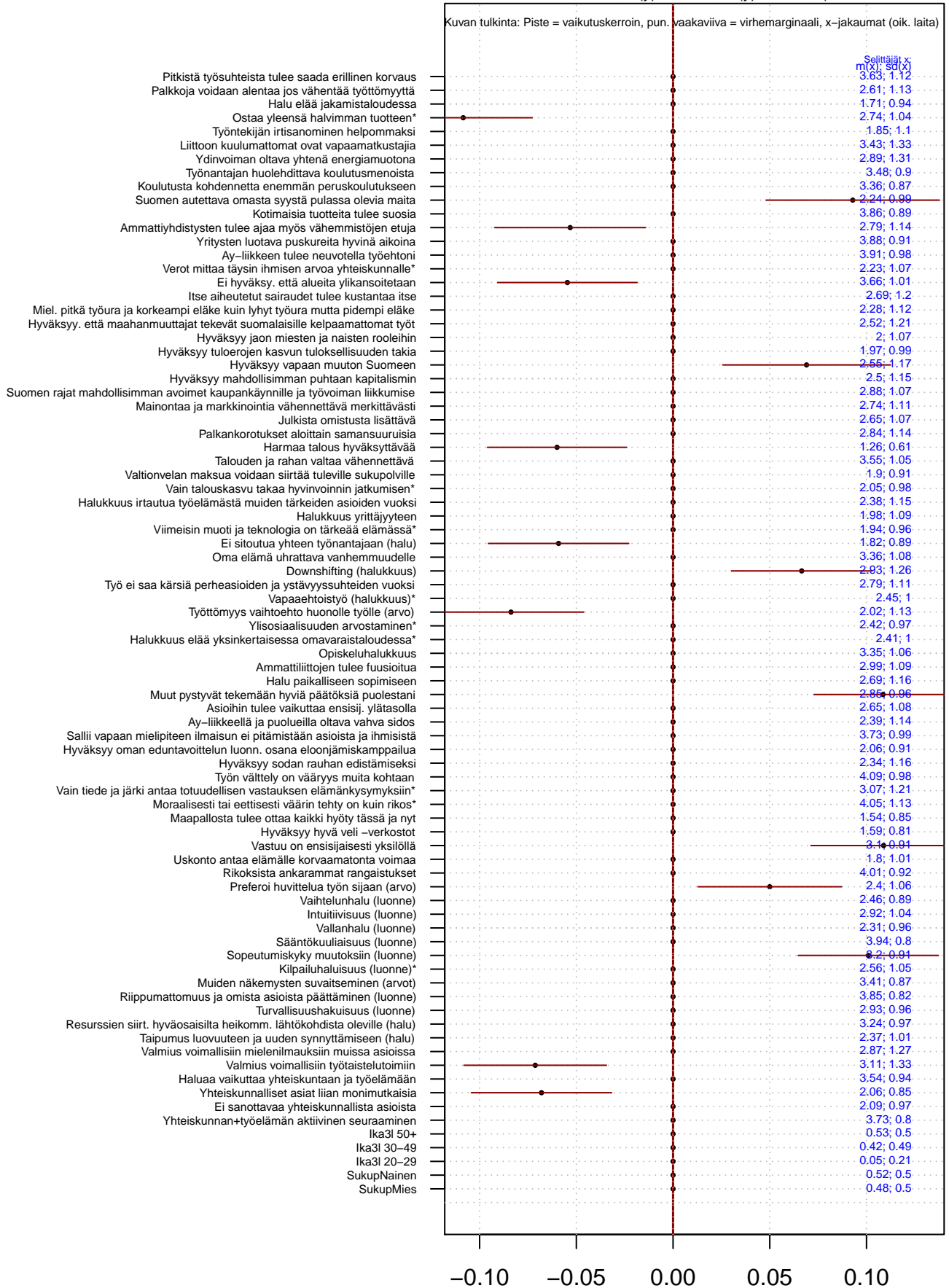


0-pystyviiva: ero mahd. vertailuryhmään, asteikko: x-muutt. vaikutussuunta (-korrelaatio) ko
Rajaus: KAIKKI : 1 KAIKKI==1

TYYMAAP : (0.084 lm:backward:bic beta) - Arvot tmt3 2015-11-12 14:04:38 (petri.palmu@proliitti.fi)

Selitysmalli f(x) kohteelle y: Tyytyväisyys omaan tilanteeseen

Mallin tilastotietoa: N = 3229, m(y) = 6.741, sd(y) = 2.029, (mallivakio a = 6.056)



0-pystyviiva: ero mahd. vertailuryhmään, asteikko: x-muutt. vaikutussuunta (-korrelaatio) ko
Rajaus: KAIKKI : 1 KAIKKI==1

TYYOMA : (0.121 lm:backward:bic beta) - Arvot tmt3 2015-11-12 14:29:32 (petri.palmu@proliitto.fi)

Selitysmalli f(x) kohteelle y: Tyytyväisyys Venäjän tilanteeseen

Mallin tilastotietoa: N = 3265, m(y) = 2.151, sd(y) = 1.822, (mallivakio a = 2.177)



0-pystyviiva: ero mahd. vertailuryhmään, asteikko: x-muutt. vaikutussuunta (-korrelaatio) ko
Rajaus: KAIKKI : 1 KAIKKI==1

Selitysmalli f(x) kohteelle y: Tyytyväisyys Suomen tilanteeseen

Mallin tilastotietoa: N = 3275, m(y) = 4.277, sd(y) = 2.016, (mallivakio a = 3.995)



0-pystyviiva: ero mahd. vertailuryhmään, asteikko: x-muutt. vaikutussuunta (-korrelaatio) ko
Rajaus: KAIKKI : 1 KAIKKI==1

TYYSUOMI : (0.124 lm:backward:bic beta) - Arvot tmt3 2015-11-12 13:47:50 (petri.palmo@prolilito.fi)

Selitysmalli f(x) kohteelle y: Tyytyväisyys ay-liikkeen toimintaan

Mallin statistiikkaa: N = 3248, m(y) = 5.34, sd(y) = 2.222, (mallivakio a = 2.083)



0-pystyviiva: ero mahd. vertailuryhmään, asteikko: x-muutt. vaikutussuunta (~korrelaatio) koh
Rajaus: KAIKKI : 1 KAIKKI==1

TYYAY : (0.277 lm:backward:bic beta) - Arvot tmt3 2015-11-12 14:23:03 (petri.palmu@proliitto.fi)

Selitysmalli f(x) kohteelle y: Tyytyväisyys Euroopan tilanteeseen

Mallin statistiikkaa: N = 3272, m(y) = 3.755, sd(y) = 1.897, (mallivakio a = 3.476)

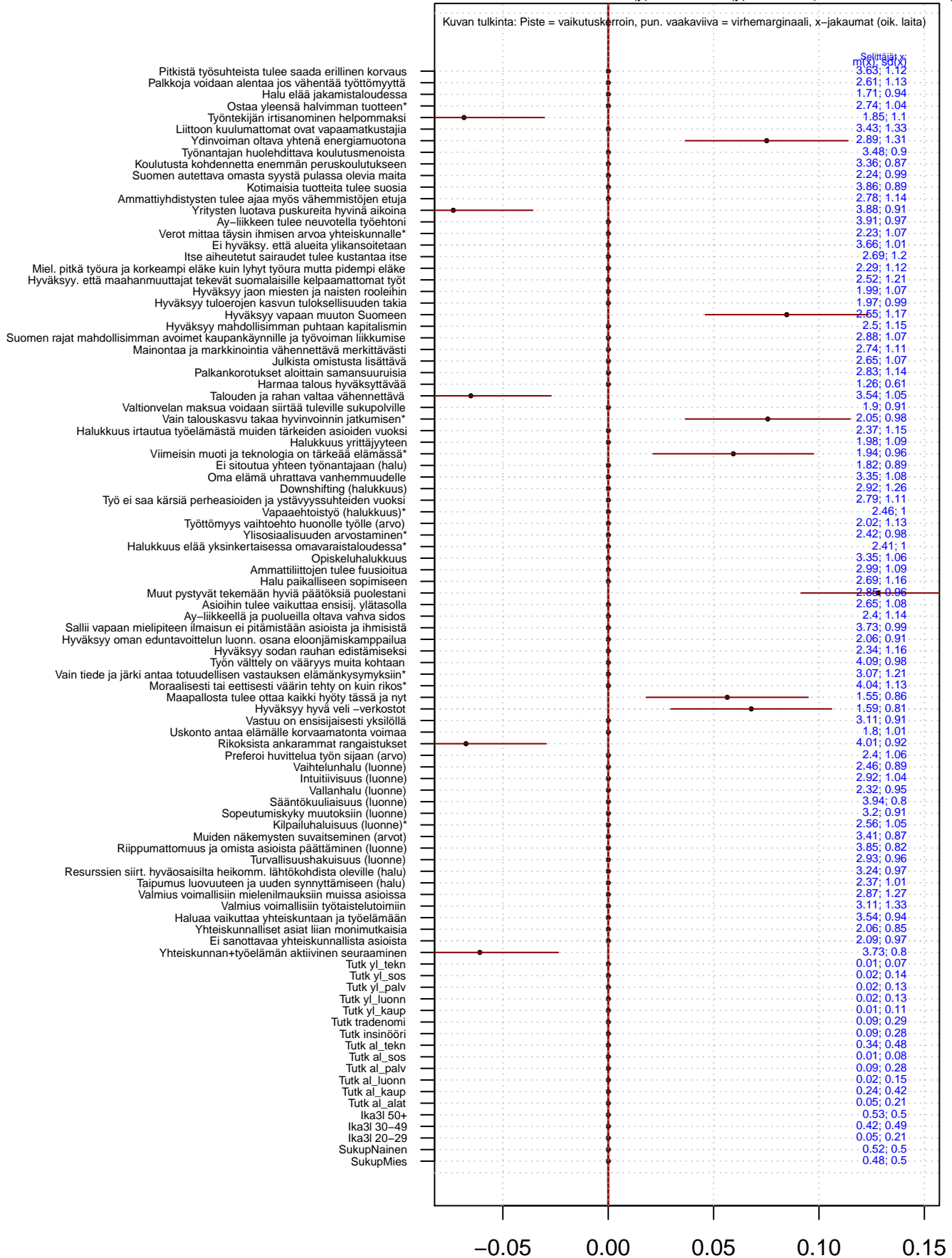


0-pystyviiva: ero mahd. vertailuryhmään, asteikko: x-muutt. vaikutussuunta (~korrelaatio) koh
Rajaus: KAIKKI : 1 KAIKKI==1

TYEUR : (0.156 lm:backward:bic beta) - Arvot tmt3 2015-11-12 13:58:09 (petri.palmu@proliitto.fi)

Selitysmalli f(x) kohteelle y: Tyytyväisyys Maapallon tilanteeseen

Mallin statistiikkaa: N = 3265, m(y) = 3.632, sd(y) = 1.752, (mallivakio a = 3.609)

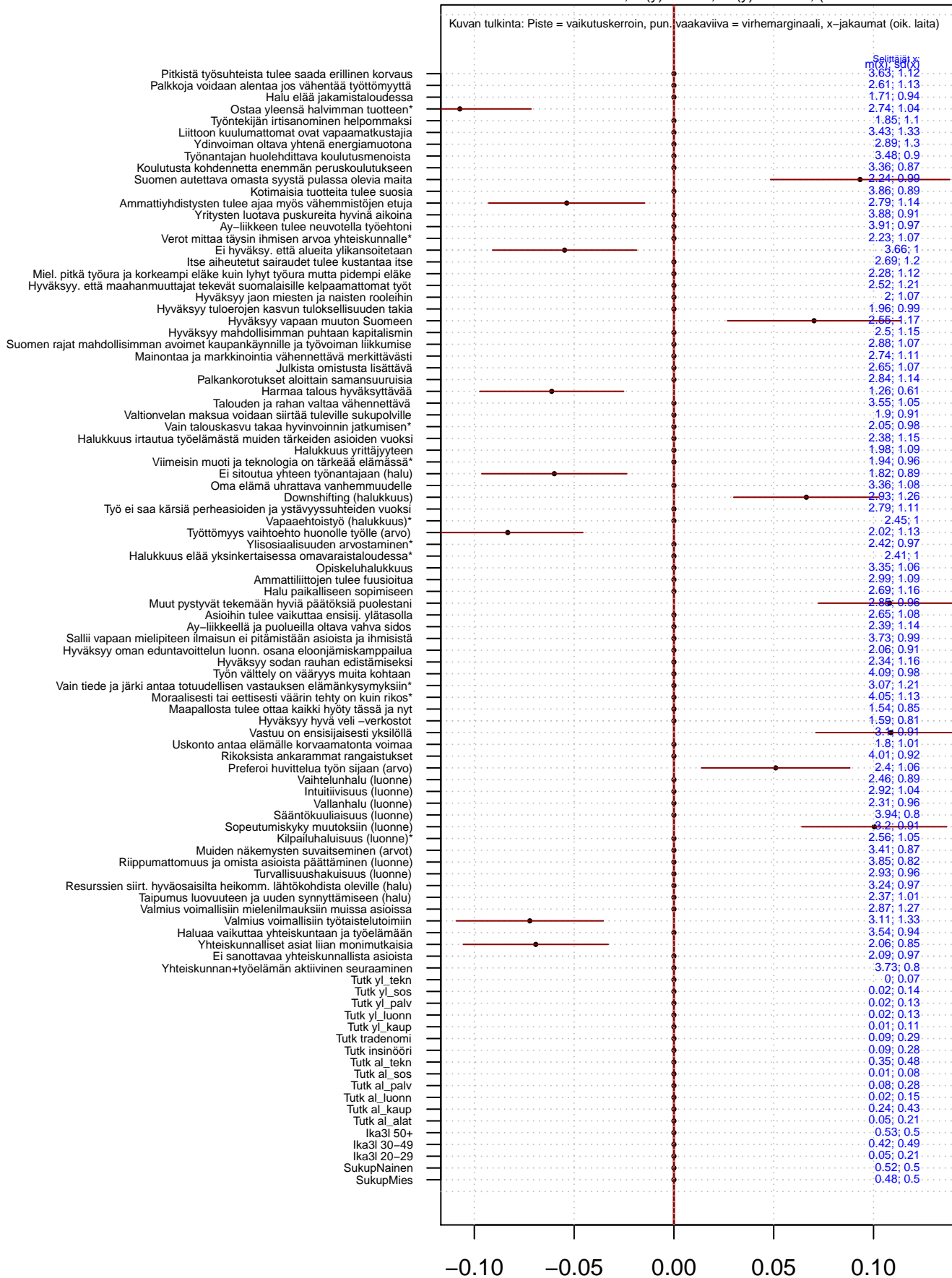


0-pystyviiva: ero mahd. vertailuryhmään, asteikko: x-muutt. vaikutussuunta (~korrelaatio) koh
Rajaus: KAIKKI : 1 KAIKKI==1

TYYYMAAP : (0.084 lm:backward:bic beta) - Arvot tmt3 2015-11-12 14:06:28 (petri.palmo@proliitto.fi)

Selitysmalli f(x) kohteelle y: Tyytyväisyys omaan tilanteeseen

Mallin statistiikkaa: N = 3223, m(y) = 6.74, sd(y) = 2.029, (mallivakio a = 6.066)



0-pystyviiva: ero mahd. vertailuryhmään, asteikko: x-muutt. vaikutussuunta (~korrelaatio) koh
Rajaus: KAIKKI : 1 KAIKKI==1

Selitysmalli f(x) kohteelle y: Tyytyväisyys Venäjän tilanteeseen

Mallin statistiikkaa: N = 3259, m(y) = 2.152, sd(y) = 1.822, (mallivakio a = 2.161)



0-pystyviiva: ero mahd. vertailuryhmään, asteikko: x-muutt. vaikutussuunta (~korrelaatio) koh
Rajaus: KAIKKI : 1 KAIKKI==1

TYYRUS : (0.07 lm:backward:bic beta) - Arvot tmt3 2015-11-12 14:14:41 (petri.palmo@proliitto.fi)

Selitysmalli f(x) kohteelle y: Tyytyväisyys Suomen tilanteeseen

Mallin statistiikkaa: N = 3270, m(y) = 4.278, sd(y) = 2.016, (mallivakio a = 4.019)

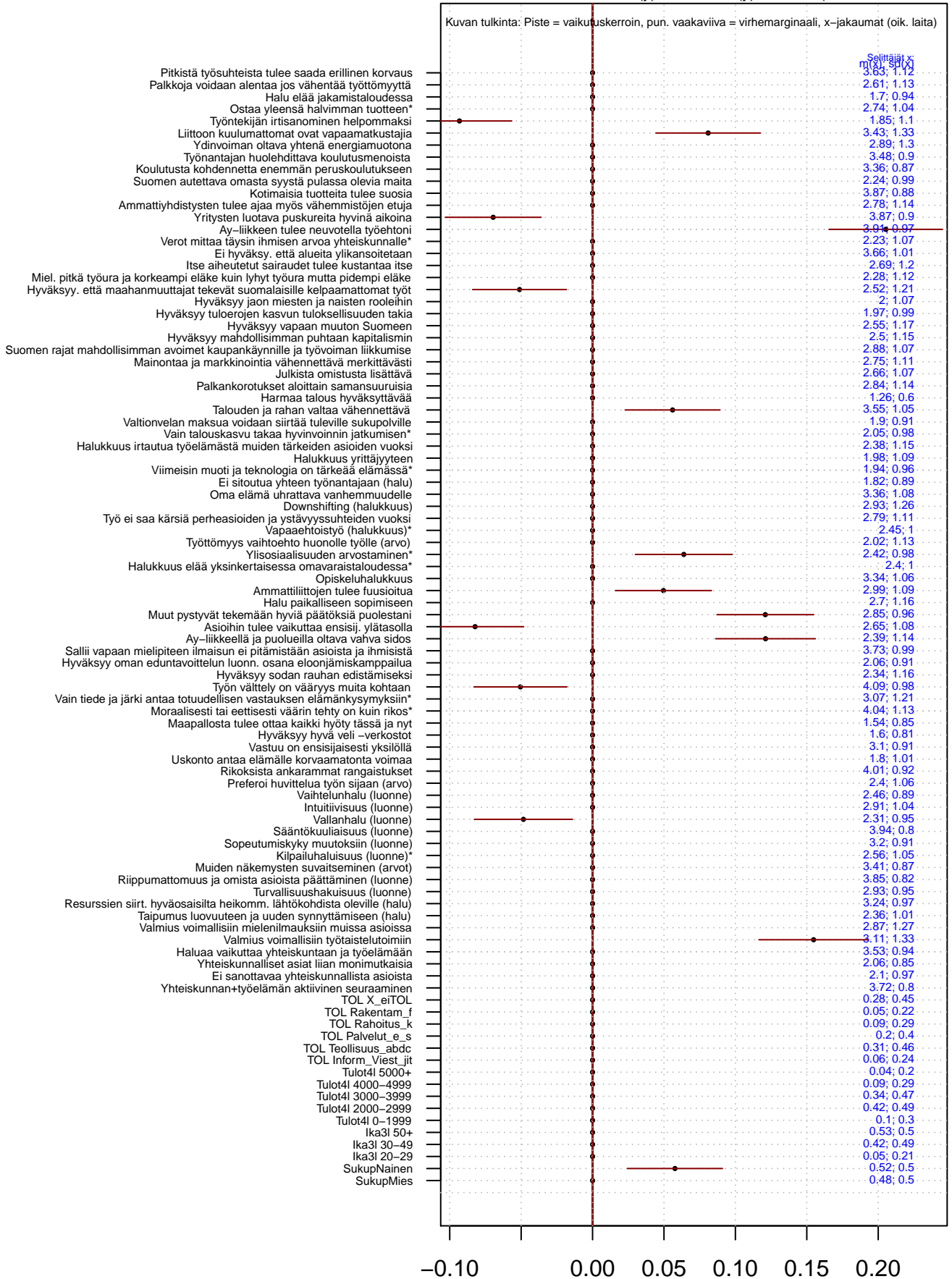


0-pystyviiva: ero mahd. vertailuryhmään, asteikko: x-muutt. vaikutussuunta (~korrelaatio) koh
Rajaus: KAIKKI : 1 KAIKKI==1

TYYSUOMI : (0.124 lm:backward:bic beta) - Arvot tmt3 2015-11-12 13:49:42 (petri.palmu@proliitto.fi)

Selitysmalli f(x) kohteelle y: Tyytyväisyys ay-liikkeen toimintaan

Mallin tilastiatkkaa: N = 3228, m(y) = 5.345, sd(y) = 2.224, (mallivakio a = 2.094)

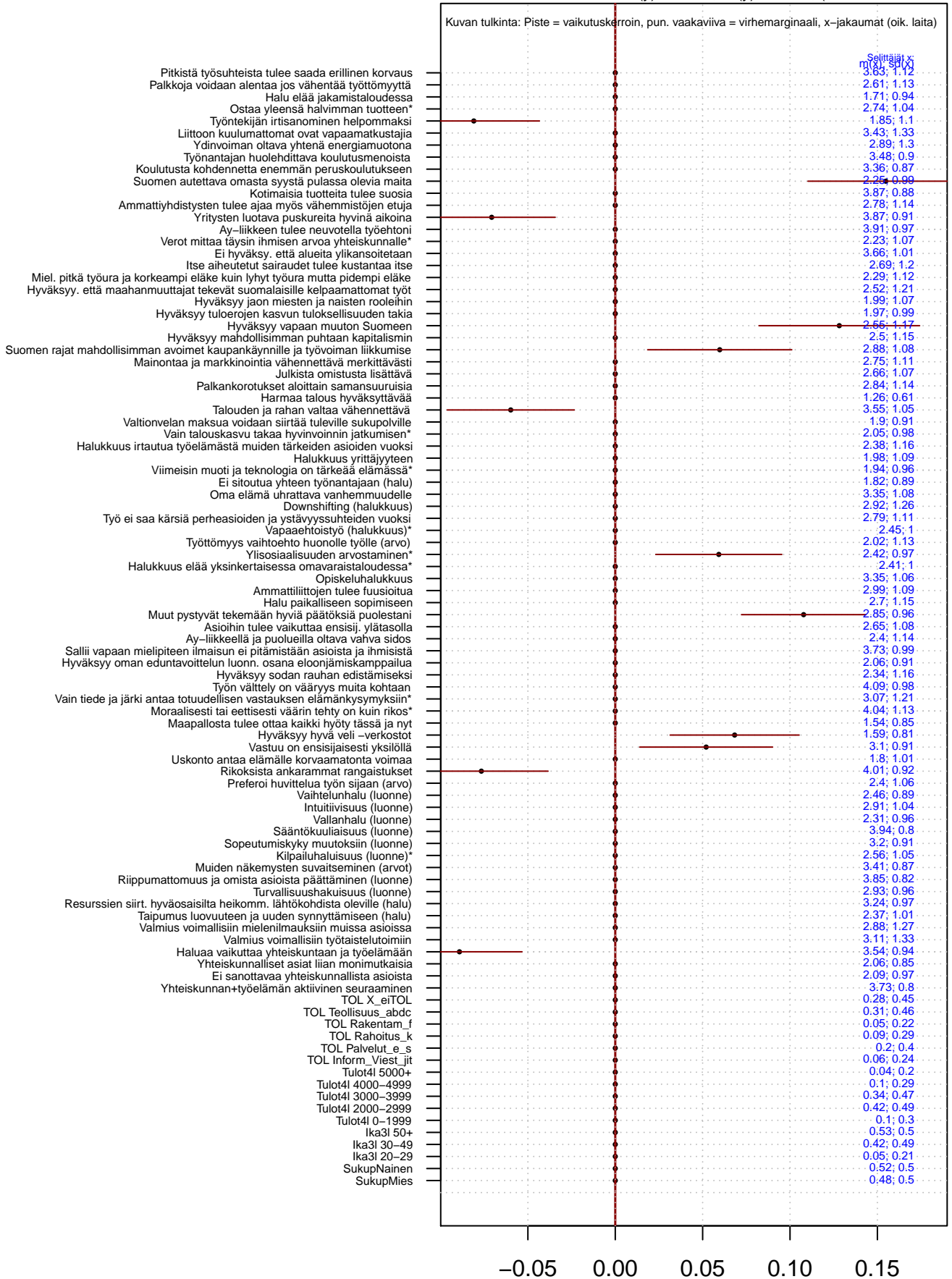


0-pystyviiva: ero mahd. vertailuryhmään, asteikko: x-muutt. vaikutussuunta (-korrelaatio) kot
Rajaus: KAIKKI : 1 KAIKKI==1

TYAY : (0.275 lm:backward:bic beta) - Arvot tmt3 2015-11-12 14:24:58 (petri.palmo@proliitto.fi)

Selitysmalli f(x) kohteelle y: Tyytyväisyys Euroopan tilanteeseen

Mallin statistiikkaa: N = 3253, m(y) = 3.759, sd(y) = 1.895, (mallivakio a = 3.268)

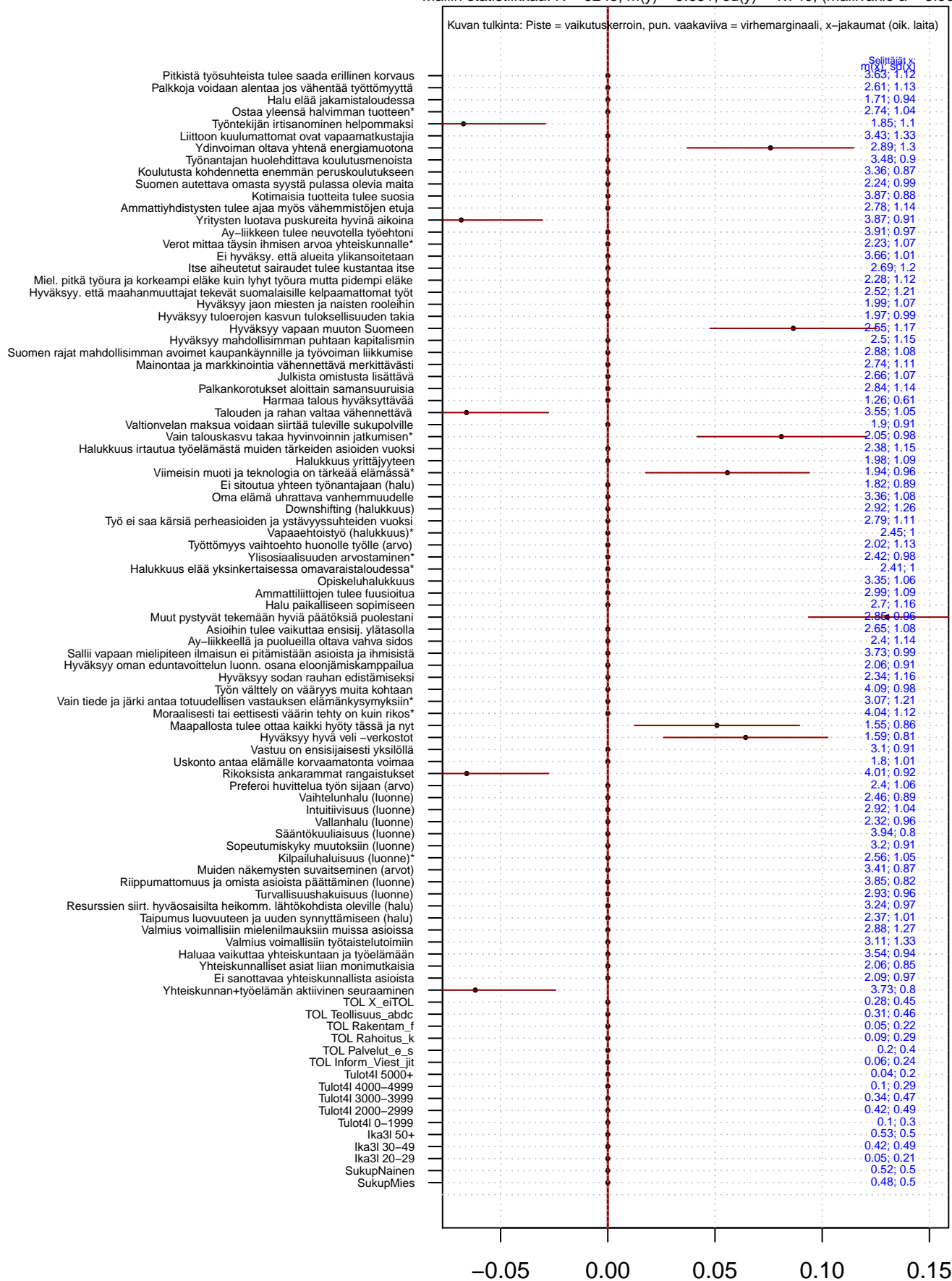


0-pystyviiva: ero mahd. vertailuryhmään, asteikko: x-muutt. vaikutussuunta (-korrelaatio) kot
Rajaus: KAIKKI : 1 KAIKKI==1

TYYEUR : (0.151 lm:backward:bic beta) - Arvot tmt3 2015-11-12 14:00:03 (petri.palmo@proliitto.fi)

Selitysmalli f(x) kohteelle y: Tyytyväisyys Maapallon tilanteeseen

Mallin tilastiatkkaa: N = 3245, m(y) = 3.631, sd(y) = 1.749, (mallivakio a = 3.563)



0-pystyviiva: ero mahd. vertailuryhmään, asteikko: x-muutt. vaikutussuunta (-korrelaatio) kot
Rajaus: KAIKKI : 1 KAIKKI==1

TYYYMAAP : (0.082 lm:backward:bic beta) - Arvot tmt3 2015-11-12 14:08:21 (petri.palmu@proliitto.fi)

Selitysmalli f(x) kohteelle y: Tyytyväisyys omaan tilanteeseen

Mallin statistiikkaa: N = 3203, m(y) = 6.747, sd(y) = 2.028, (mallivakio a = 5.648)



0-pystyviiva: ero mahd. vertailuryhmään, asteikko: x-muutt. vaikutussuunta (~korrelaatio) kot
Rajaus: KAIKKI : 1 KAIKKI==1

TTYOMA : (0.154 lm:backward:bic beta) - Arvot tmt3 2015-11-12 14:33:25 (petri.palmo@proliitto.fi)

Selitysmalli f(x) kohteelle y: Tyytyväisyys Venäjän tilanteeseen

Mallin statistiikkaa: N = 3240, m(y) = 2.153, sd(y) = 1.823, (mallivakio a = 2.151)

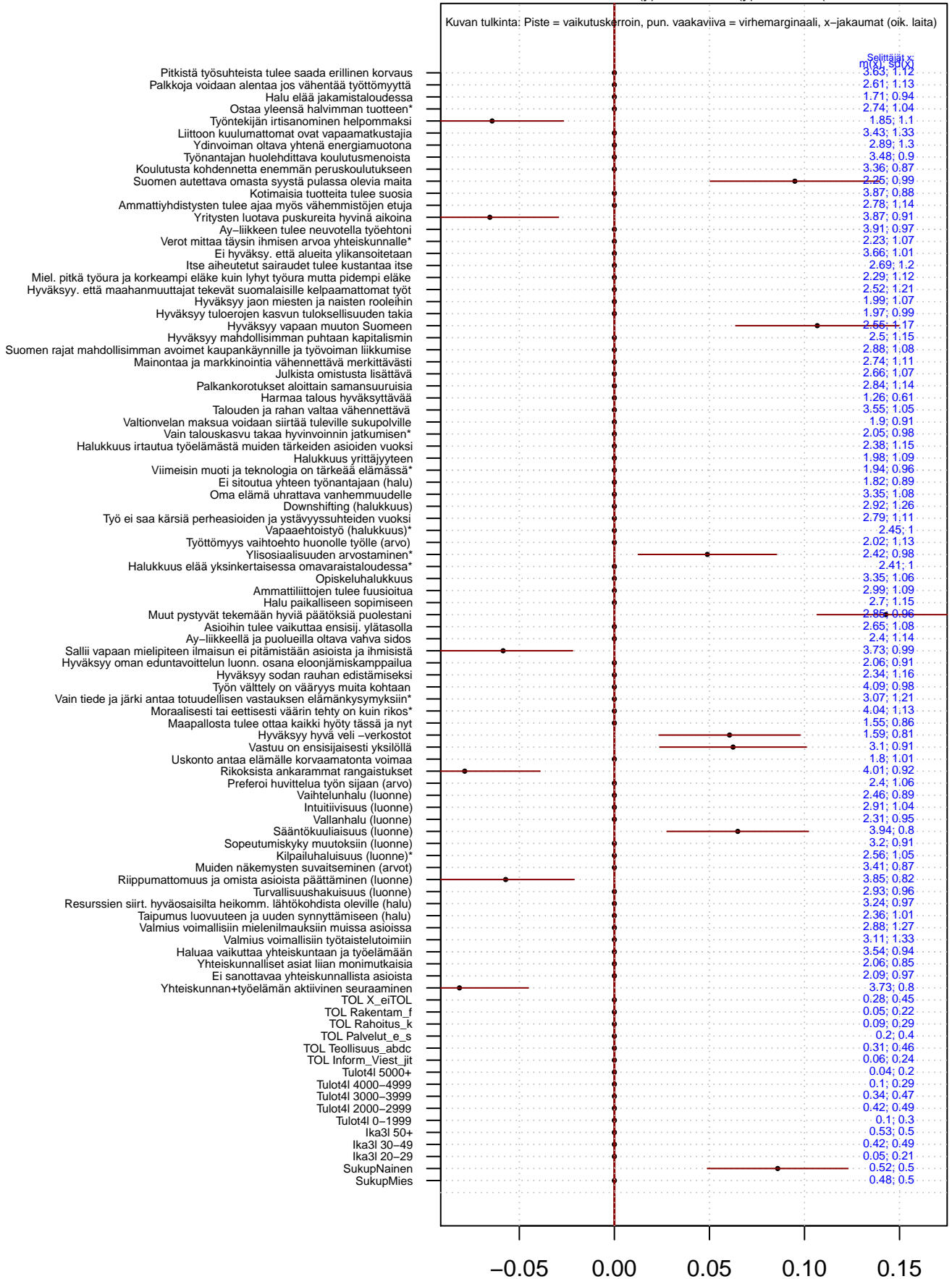


0-pystyviiva: ero mahd. vertailuryhmään, asteikko: x-muutt. vaikutussuunta (-korrelaatio) kot
Rajaus: KAIKKI : 1 KAIKKI==1

TYYRUS : (0.07 lm:backward:bic beta) - Arvot tmt3 2015-11-12 14:16:36 (petri.palmu@proliitto.fi)

Selitysmalli f(x) kohteelle y: Tyytyväisyys Suomen tilanteeseen

Mallin statistiikkaa: N = 3250, m(y) = 4.281, sd(y) = 2.015, (mallivakio a = 4.016)



0-pystyviiva: ero mahd. vertailuryhmään, asteikko: x-muutt. vaikutussuunta (~korrelaatio) kot
Rajaus: KAIKKI : 1 KAIKKI==1

TYYSUOMI : (0.122 lm:backward:bc beta) - Arvot tmt3 2015-11-12 13:51:38 (petri.palmu@proliitto.fi)

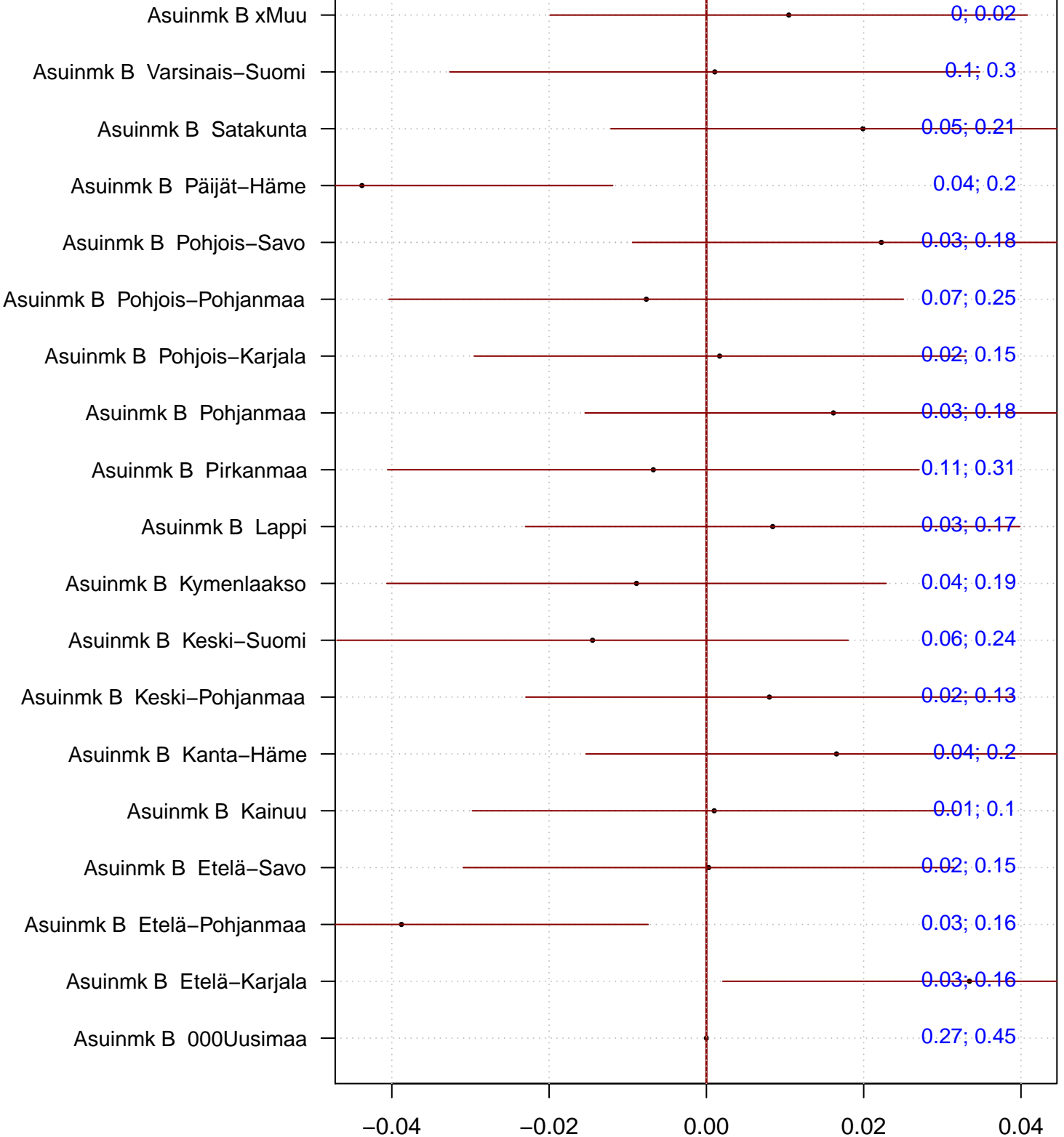
Selitysmalli f(x) kohteelle y: Tyytyväisyys ay-liikkeen toimintaan

Mallin statistiikkaa: N = 4748, m(y) = 5.348, sd(y) = 2.251, (mallivakio a = 5.351)

Kuvan tulkinta: Piste = vaikutuskerroin, pun. vaakaviiva = virhemarginaali, x-jakaumat (oik. laita)

Selittäjät x:

m(x); sd(x)



0-pystyviiva: ero mahd. vertailryhmään, asteikko: x-muutt. vaikutussuunta (~korrelaatio) kohteeseen y
Rajaus: KAIKKI : 1 KAIKKI==1

TYYAY : (0.003 lm:backward:8 beta) - Arvot tmt3 2015-10-15 17:15:05 (petri.palmu@proliitto.fi)

Z:/D/ANA/TMT/TMT3/REG/KAIKKI/ALL/regest_M_NOTBW_TYYTYV1_X_NOT_MAAKUNTA1_TYYAY_KAIKKI_tmt3.txt

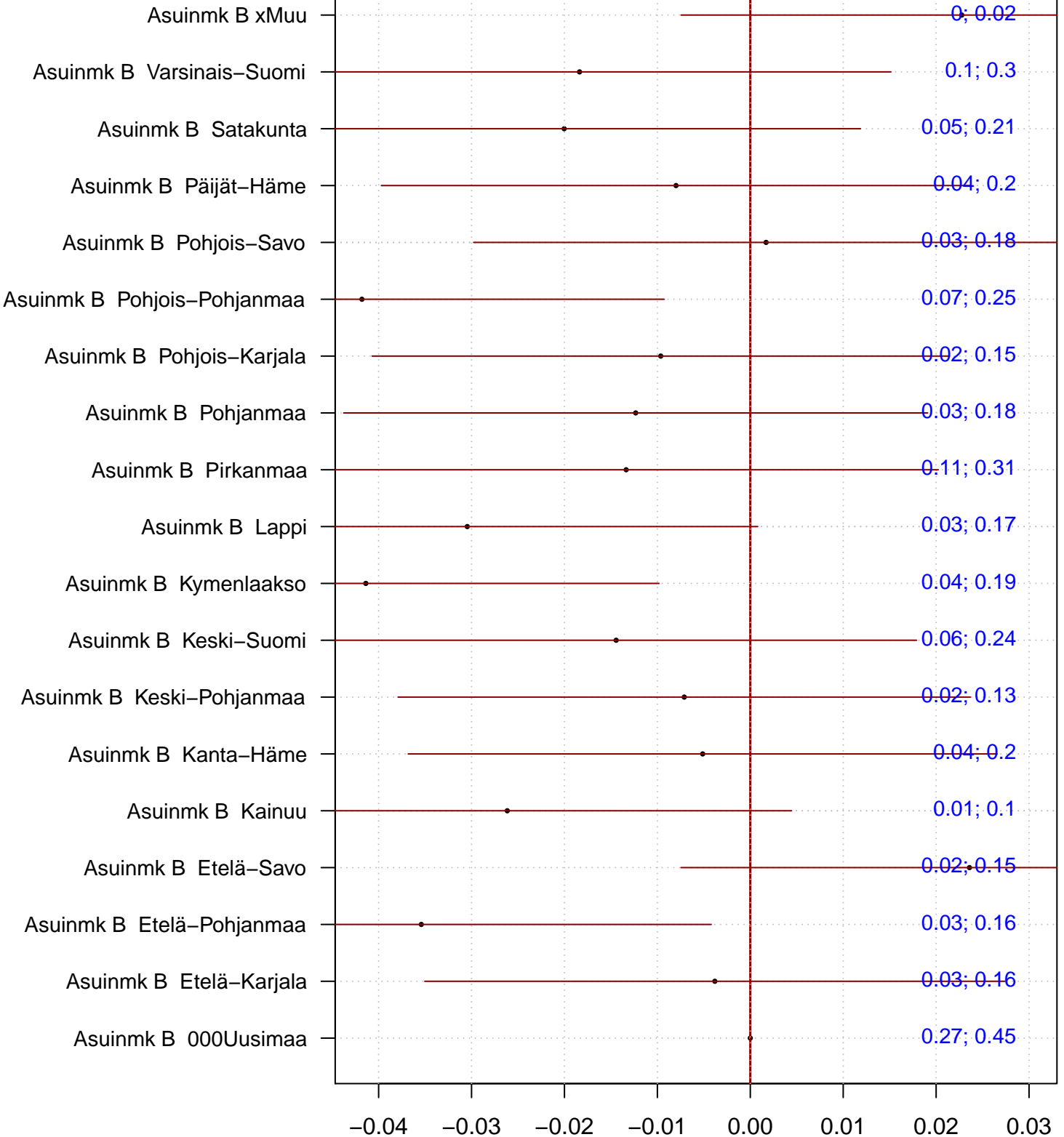
Selitysmalli f(x) kohteelle y: Tyytyväisyys Euroopan tilanteeseen

Mallin statistiikkaa: N = 4796, m(y) = 3.755, sd(y) = 1.918, (mallivakio a = 3.862)

Kuvan tulkinta: Piste = vaikutuskerroin, pun. vaakaviiva = vähemarginaali, x-jakaumat (oik. laita)

Selittäjät x:

m(x); sd(x)



0-pystyviiva: ero mahd. vertailryhmään, asteikko: x-muutt. vaikutussuunta (~korrelaatio) kohteeseen y
Rajaus: KAIKKI : 1 KAIKKI==1

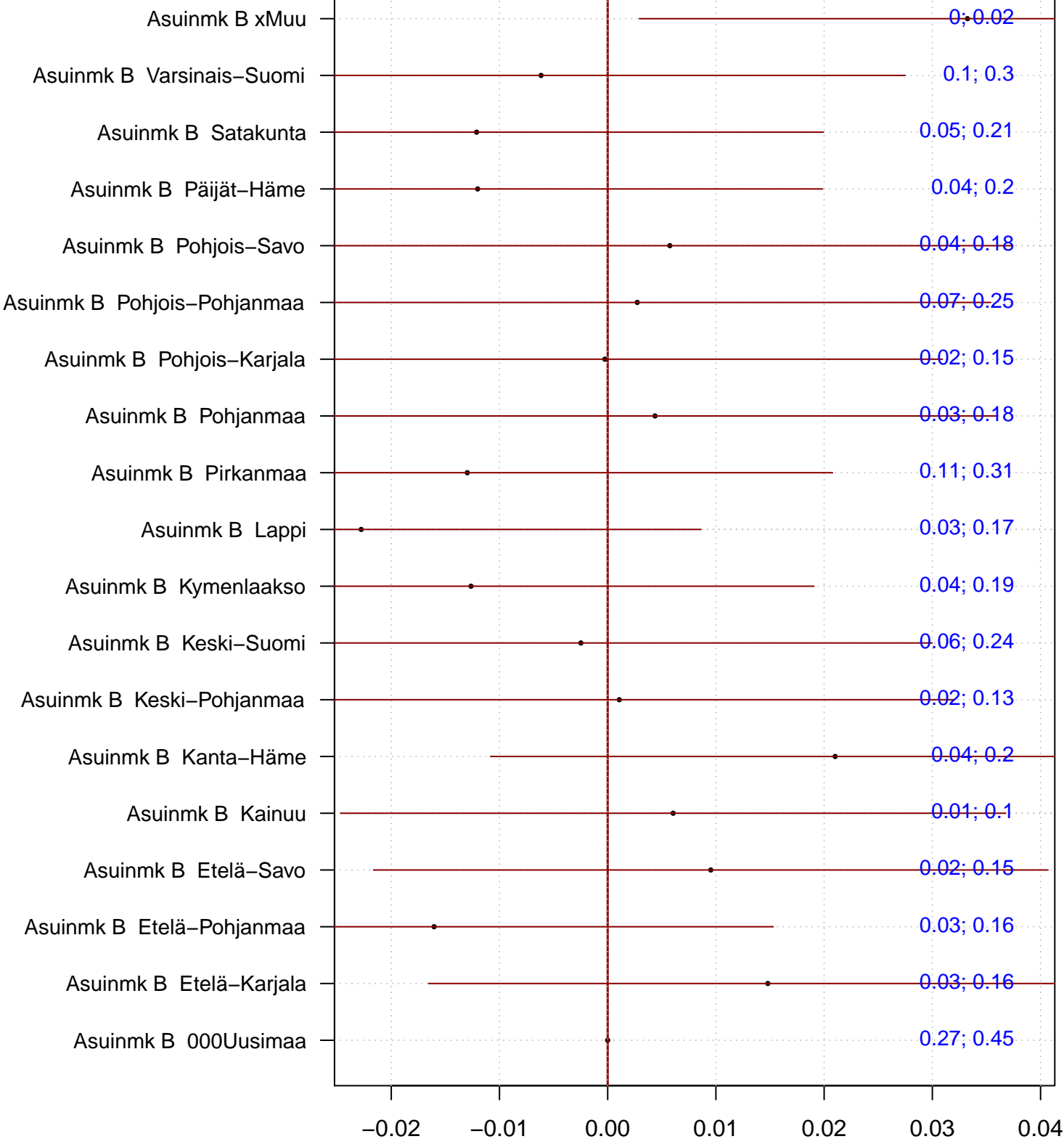
Selitysmalli f(x) kohteelle y: Tyytyväisyys Maapallon tilanteeseen

Mallin statistiikkaa: N = 4769, m(y) = 3.605, sd(y) = 1.773, (mallivakio a = 3.621)

Kuvan tulkinta: Piste = vaikutuskerroin, pun. vaakaviiva = virhemarginaali, x-jakaumat (oik. laita)

Selittäjät x:

m(x); sd(x)



0-pystyviiva: ero mahd. vertailryhmään, asteikko: x-muutt. vaikutussuunta (~korrelaatio) kohteeseen y
Rajaus: KAIKKI : 1 KAIKKI==1

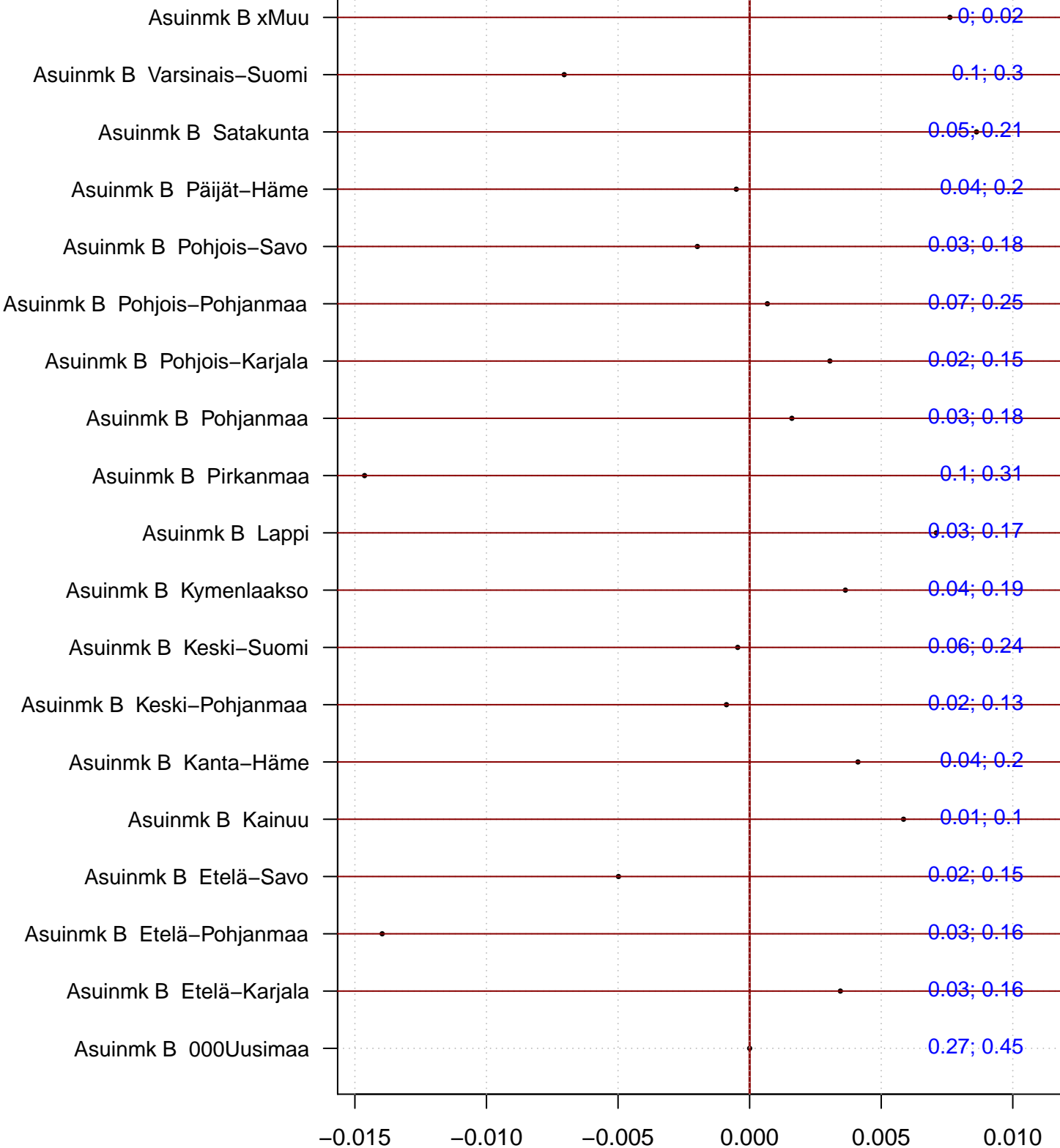
Selitysmalli f(x) kohteelle y: Tyytyväisyys omaan tilanteeseen

Mallin statistiikkaa: N = 4720, m(y) = 6.739, sd(y) = 2.034, (mallivakio a = 6.748)

Kuvan tulkinta: Piste = vaikutuskerroin, pun. vaakaviiva = virhemarginaali, x-jakaumat (oik. laita)

Selittäjät x:

m(x); sd(x)



0-pystyviiva: ero mahd. vertailuryhmään, asteikko: x-muutt. vaikutussuunta (~korrelaatio) kohteeseen y
Rajaus: KAIKKI : 1 KAIKKI==1

TYYYOMA : (-0.003 lm:backward:8 beta) - Arvot tmt3 2015-10-15 17:15:23 (petri.palmu@proliitto.fi)


Selitysmalli f(x) kohteelle y: Tyytyväisyys Venäjän tilanteeseen

Mallin statistiikkaa: N = 4773, m(y) = 2.144, sd(y) = 1.819, (mallivakio a = 2.086)

Kuvan tulkinta: Piste = vaikutuskerroin, pun. vaakaviiva = virhemarginaali, x-jakaumat (oik. laita)

Selittäjät x:

m(x); sd(x)



0-pystyviiva: ero mahdolliseen vertailuryhmään, asteikko: x-muutt. vaikutussuunta (~korrelaatio) kohteeseen y
Rajaus: KAIKKI : 1 KAIKKI==1

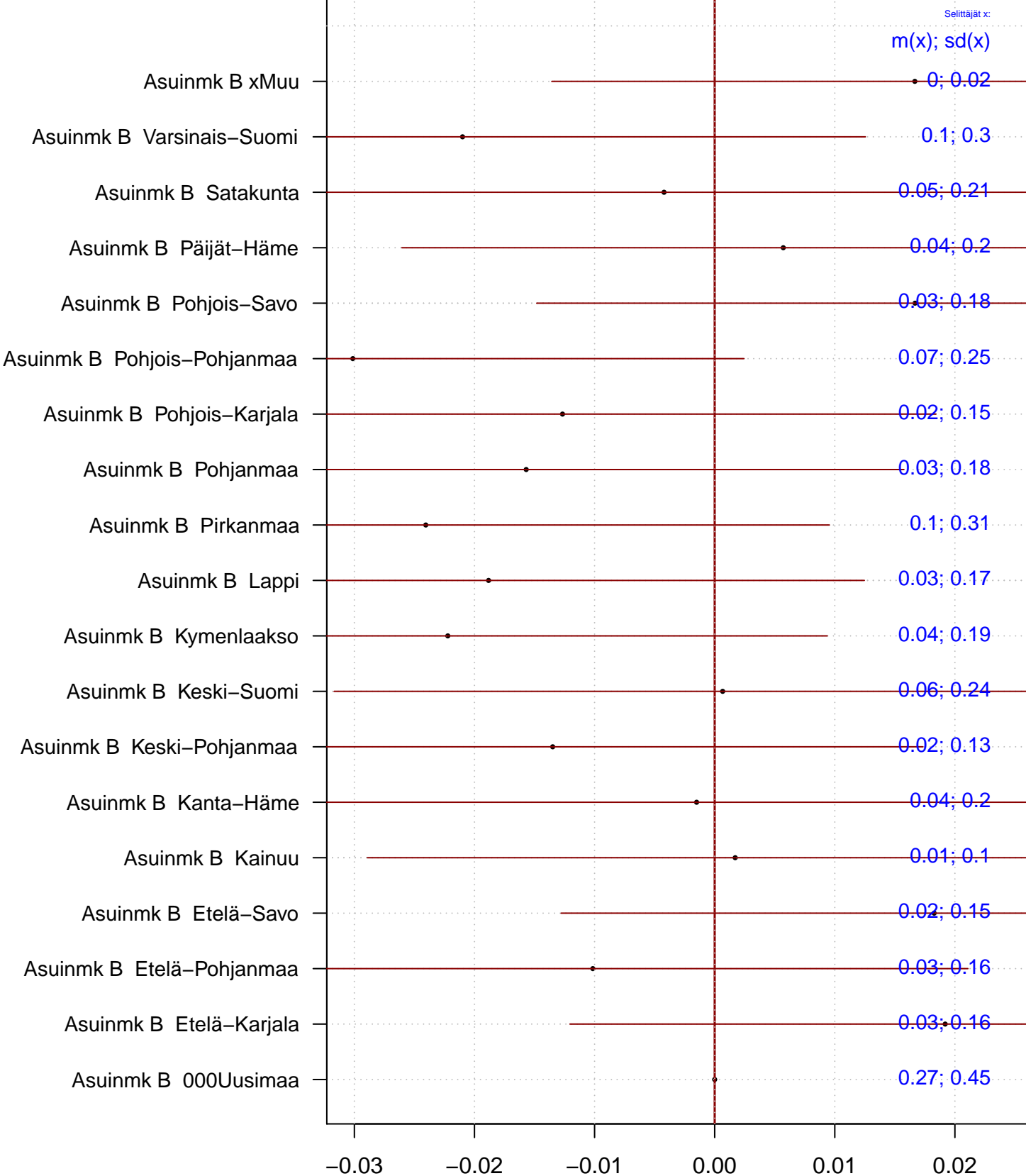
TYYRUS : (0 lm:backward:8 beta) - Arvot tmt3 2015-10-15 17:14:46 (petri.palmu@proliitto.fi)

Z:/D/ANA/TMT/TMT3/REG/KAIKKI/ALL/vegest_M_NOTBW_TYYTYV1_X_NOT_MAAKUNTA1_TYYRUS_KAIKKI_tmt3.txt

Selitysmalli f(x) kohteelle y: Tyytyväisyys Suomen tilanteeseen

Mallin statistiikkaa: N = 4798, m(y) = 4.299, sd(y) = 2.011, (mallivakio a = 4.359)

Kuvan tulkinta: Piste = vaikutuskerroin, pun. vaakaviiva = virhemarginaali, x-jakaumat (oik. laita)



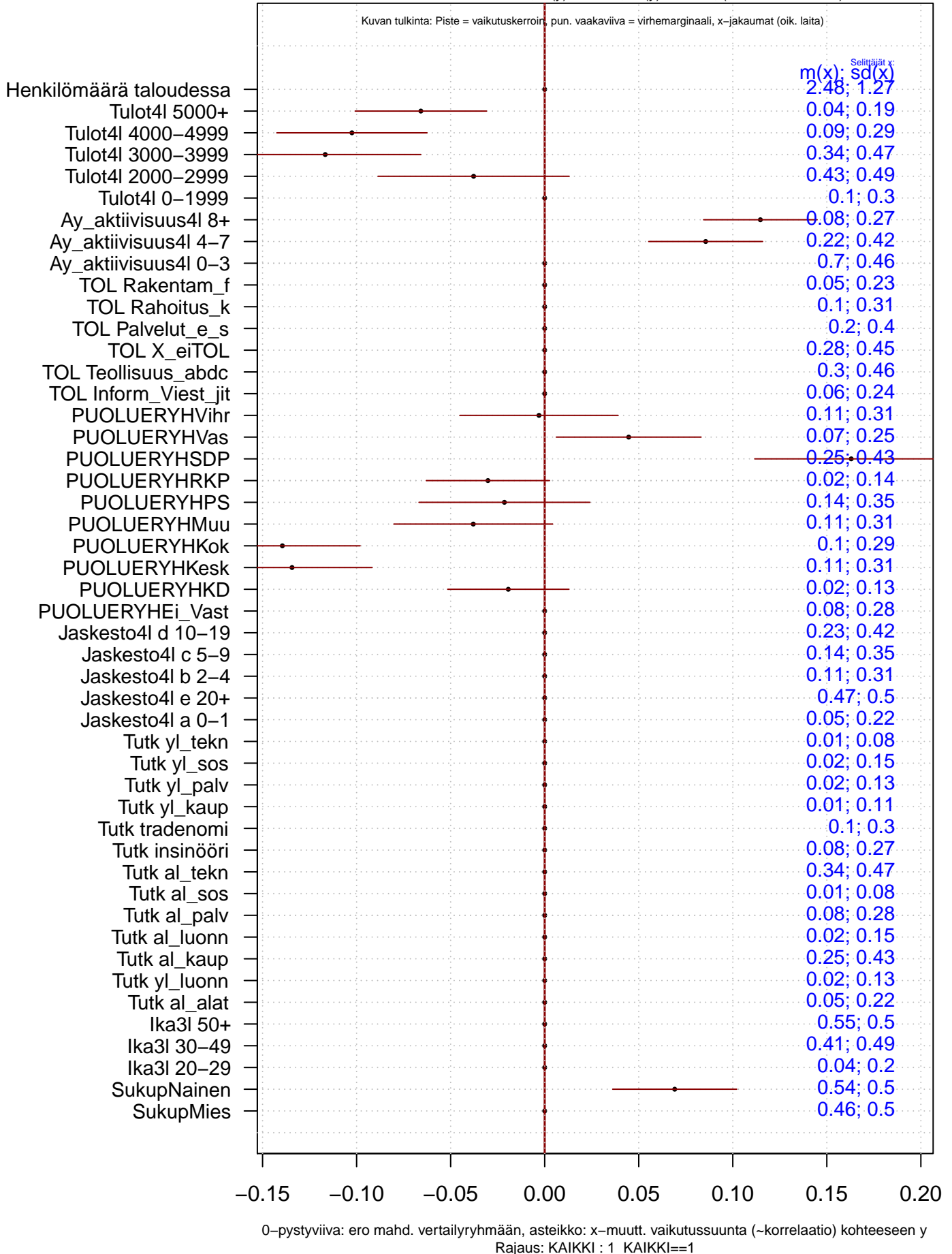
0-pystyviiva: ero mahd. vertailuryhmään, asteikko: x-muutt. vaikutussuunta (~korrelaatio) kohteeseen y
Rajaus: KAIKKI : 1 KAIKKI==1

TYYSUOMI : (0 lm:backward:8 beta) - Arvot tmt3 2015-10-15 17:13:52 (petri.palmu@proliitto.fi)

Z:/D/ANA/TMT/TMT3/REG/KAIKKI/ALL/regest_M_NOTBW_TYYTYV1_X_NOT_MAAKUNTA1_TYYSUOMI_KAIKKI_tmi3.txt

Selitysmalli f(x) kohteelle y: Tyytyväisyys ay-liikkeen toimintaan

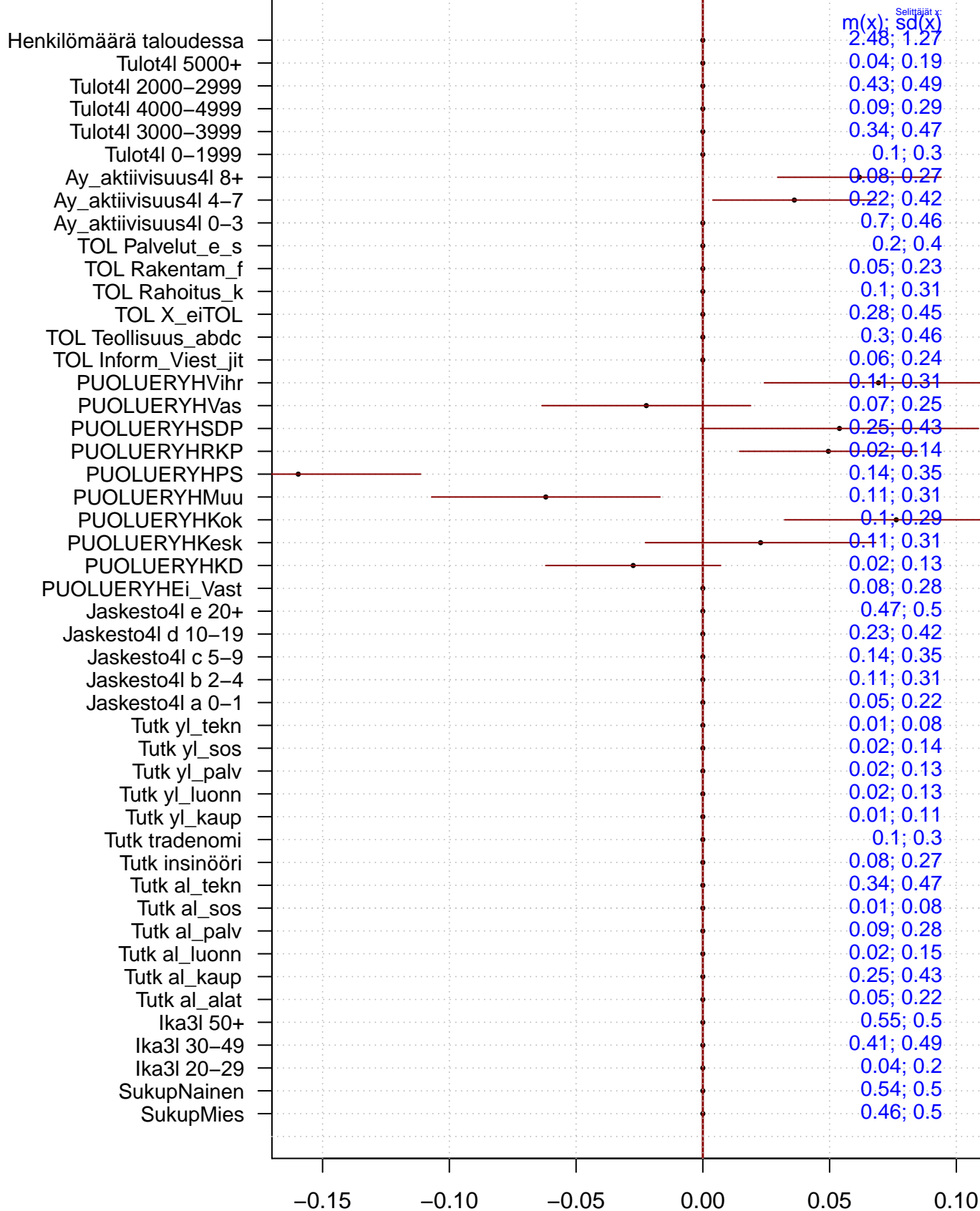
Mallin tilastotietoa: N = 4439, m(y) = 5.344, sd(y) = 2.243, (mallivakio a = 5.4)



Selitysmalli f(x) kohteelle y: Tyytyväisyys Euroopan tilanteeseen

Mallin tilastotietoa: N = 4480, m(y) = 3.764, sd(y) = 1.925, (mallivakio a = 3.695)

Kuvan tulkinta: Piste = vaikutuskerroin, pun. vaakaviiva = virhemarginaali, x-jakaumat (oik. laita)

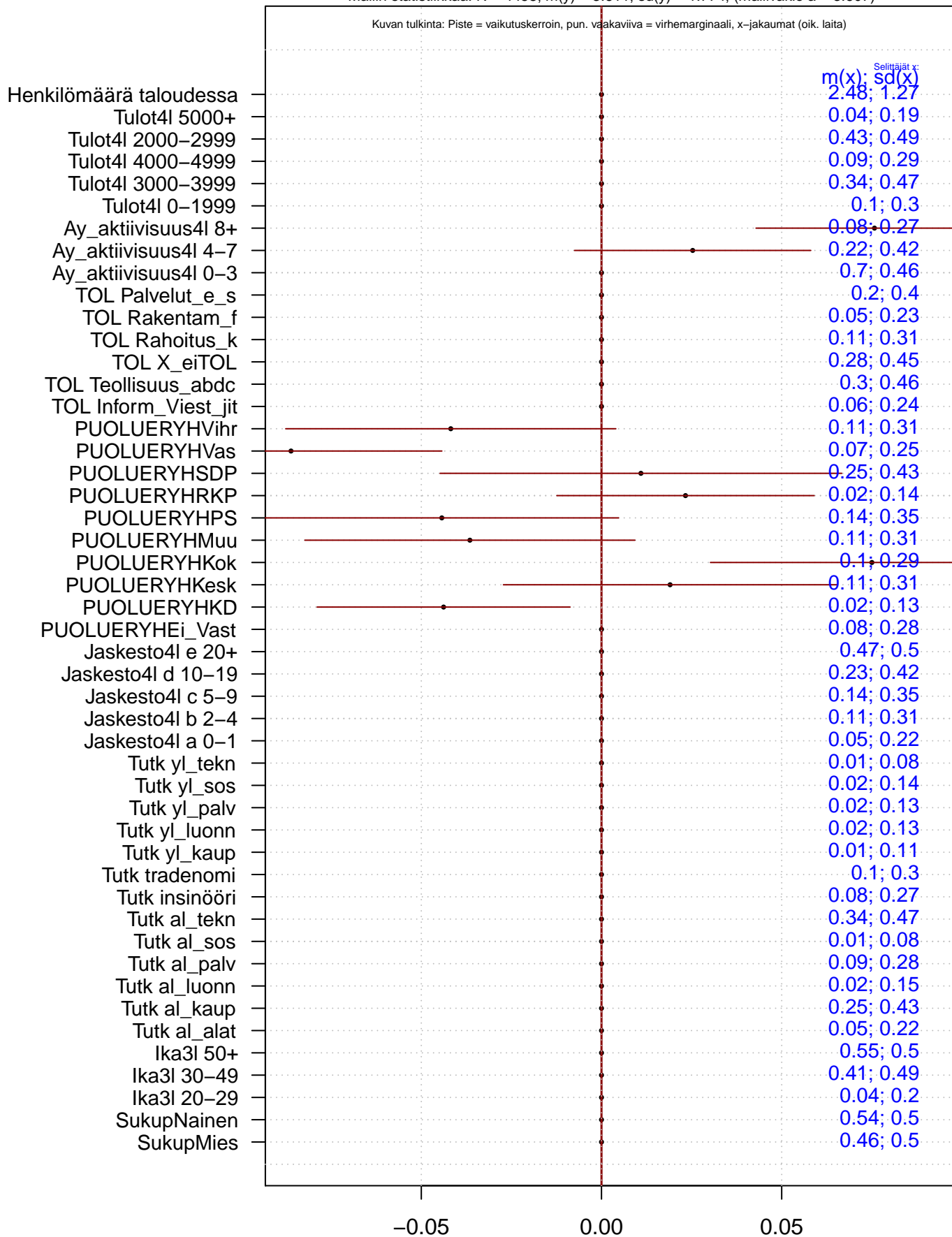


0-pystyviiva: ero mahd. vertailuryhmään, asteikko: x-muutt. vaikutussuunta (~korrelaatio) kohteeseen y
Rajaus: KAIKKI : 1 KAIKKI==1

TYEEUR : (0.057 lm:backward:bic beta) - Arvot tmt3 2015-11-12 13:52:12 (petri.palmu@proliitto.fi)

Selitysmalli f(x) kohteelle y: Tyytyväisyys Maapallon tilanteeseen

Mallin tilastotietoa: N = 4458, m(y) = 3.611, sd(y) = 1.774, (mallivakio a = 3.607)

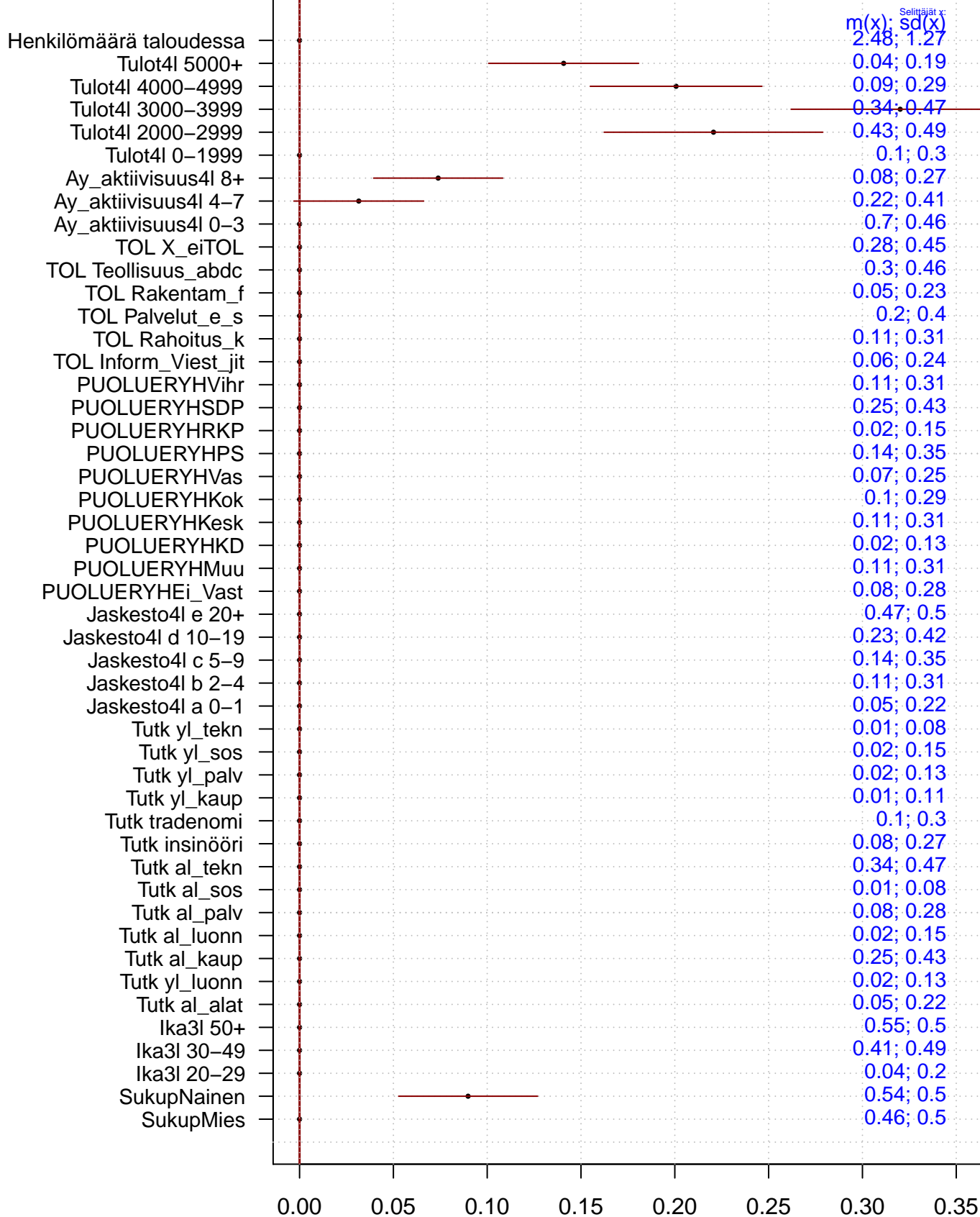


0–pystyviiva: ero mahd. vertailuryhmään, asteikko: x–muutt. vaikutussuunta (~korrelaatio) kohteeseen y
Rajaus: KAIKKI : 1 KAIKKI==1

Selitysmalli f(x) kohteelle y: Tyytyväisyys omaan tilanteeseen

Mallin statistiikkaa: N = 4409, m(y) = 6.73, sd(y) = 2.039, (mallivakio a = 5.411)

Kuvan tulkinta: Piste = vaikutuskerroin, pun. vaakaviiva = virhemarginaali, x-jakaumat (oik. laita)

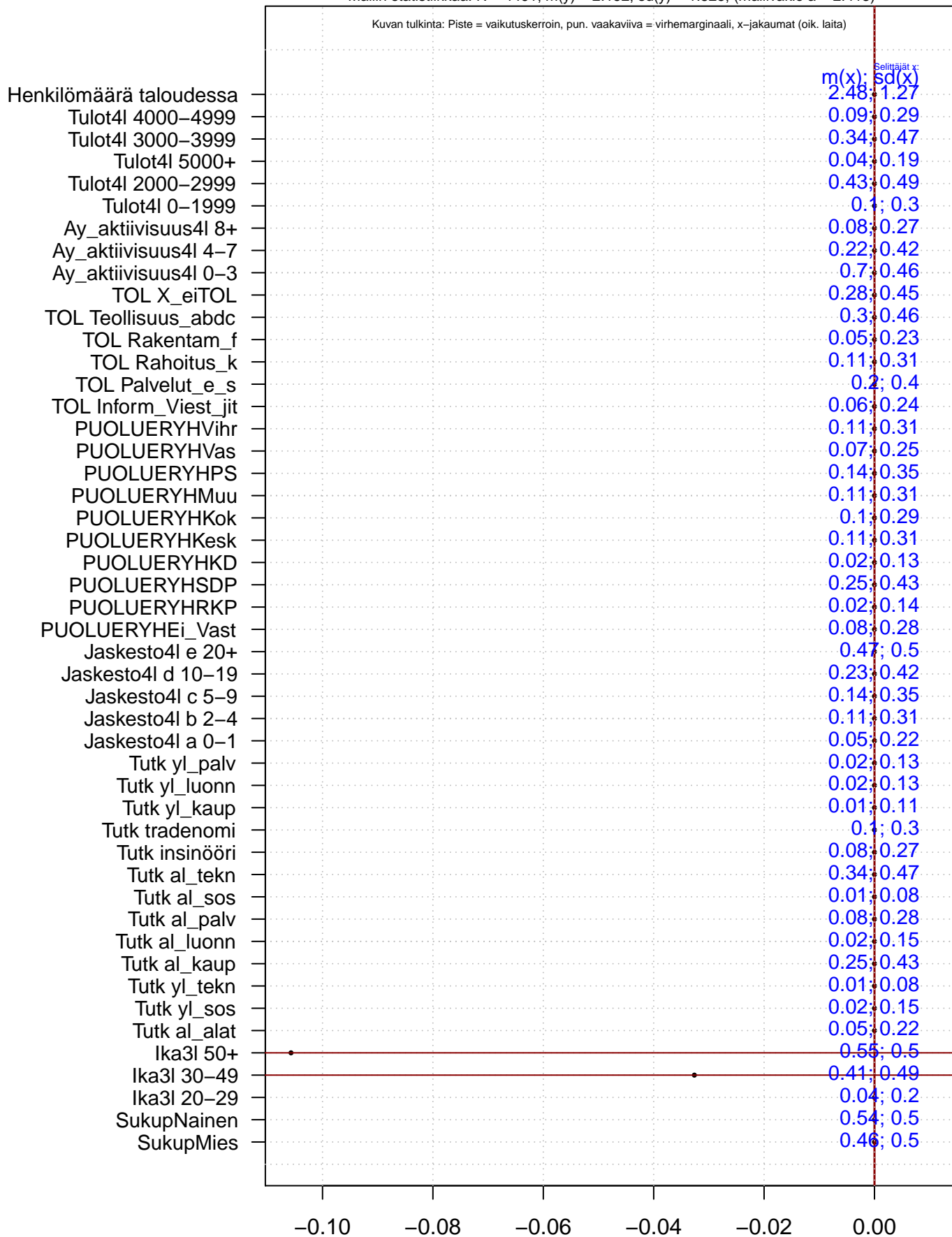


0-pystyviiva: ero mahd. vertailuryhmään, asteikko: x-muutt. vaikutussuunta (~korrelaatio) kohteeseen y
Rajaus: KAIKKI : 1 KAIKKI==1

TYYOMA : (0.046 lm:backward:bic beta) - Arvot tmt3 2015-11-12 14:25:29 (petri.palmu@proliitto.fi)

Selitysmalli f(x) kohteelle y: Tyytyväisyys Venäjän tilanteeseen

Mallin statistiikkaa: N = 4461, m(y) = 2.152, sd(y) = 1.825, (mallivakio a = 2.413)

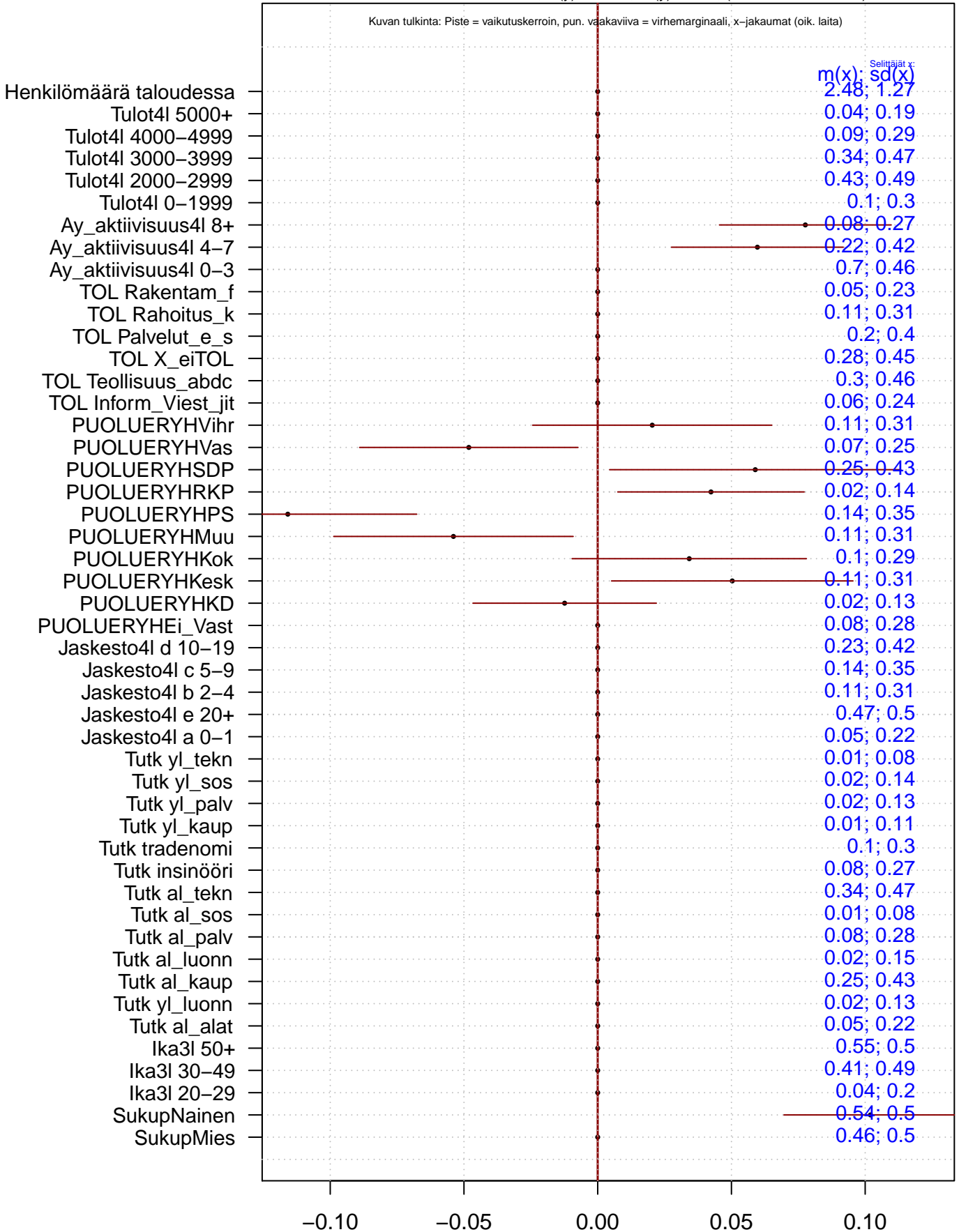


0–pystyviiva: ero mahd. vertailryhmään, asteikko: x–muutt. vaikutussuunta (~korrelaatio) kohteeseen y
Rajaus: KAIKKI : 1 KAIKKI==1

TYYRUS : (0.005 lm:backward:bic beta) – Arvot tmt3 2015–11–12 14:08:54 (petri.palmu@proliitto.fi)

Selitysmalli f(x) kohteelle y: Tyytyväisyys Suomen tilanteeseen

Mallin statistiikkaa: N = 4485, m(y) = 4.305, sd(y) = 2.02, (mallivakio a = 3.982)



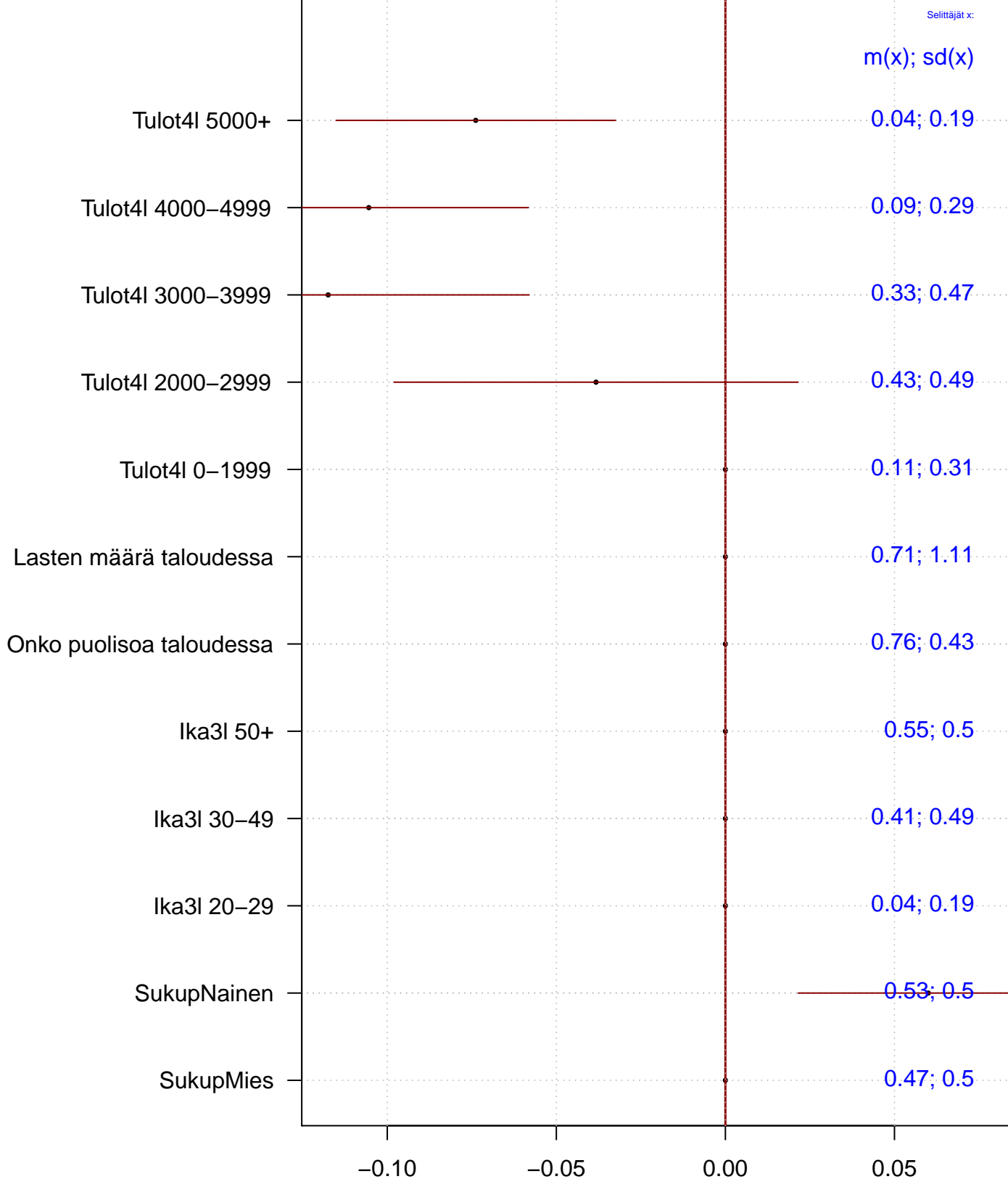
0-pystyviiva: ero mahd. vertailryhmään, asteikko: x-muutt. vaikutussuunta (~korrelaatio) kohteeseen y
Rajaus: KAIKKI : 1 KAIKKI==1

TYYSUOMI : (0.05 lm:backward:bic beta) - Arvot tmt3 2015-11-12 13:43:47 (petri.palmu@prolilitto.fi)

Selitysmalli f(x) kohteelle y: Tyytyväisyys ay-liikkeen toimintaan

Mallin statistiikkaa: N = 4684, m(y) = 5.357, sd(y) = 2.248, (mallivakio a = 5.583)

Kuvan tulkinta: Piste = vaikutuskerroin, pun. vaakaviiva = virhemarginaali, x-jakaumat (oik. laita)



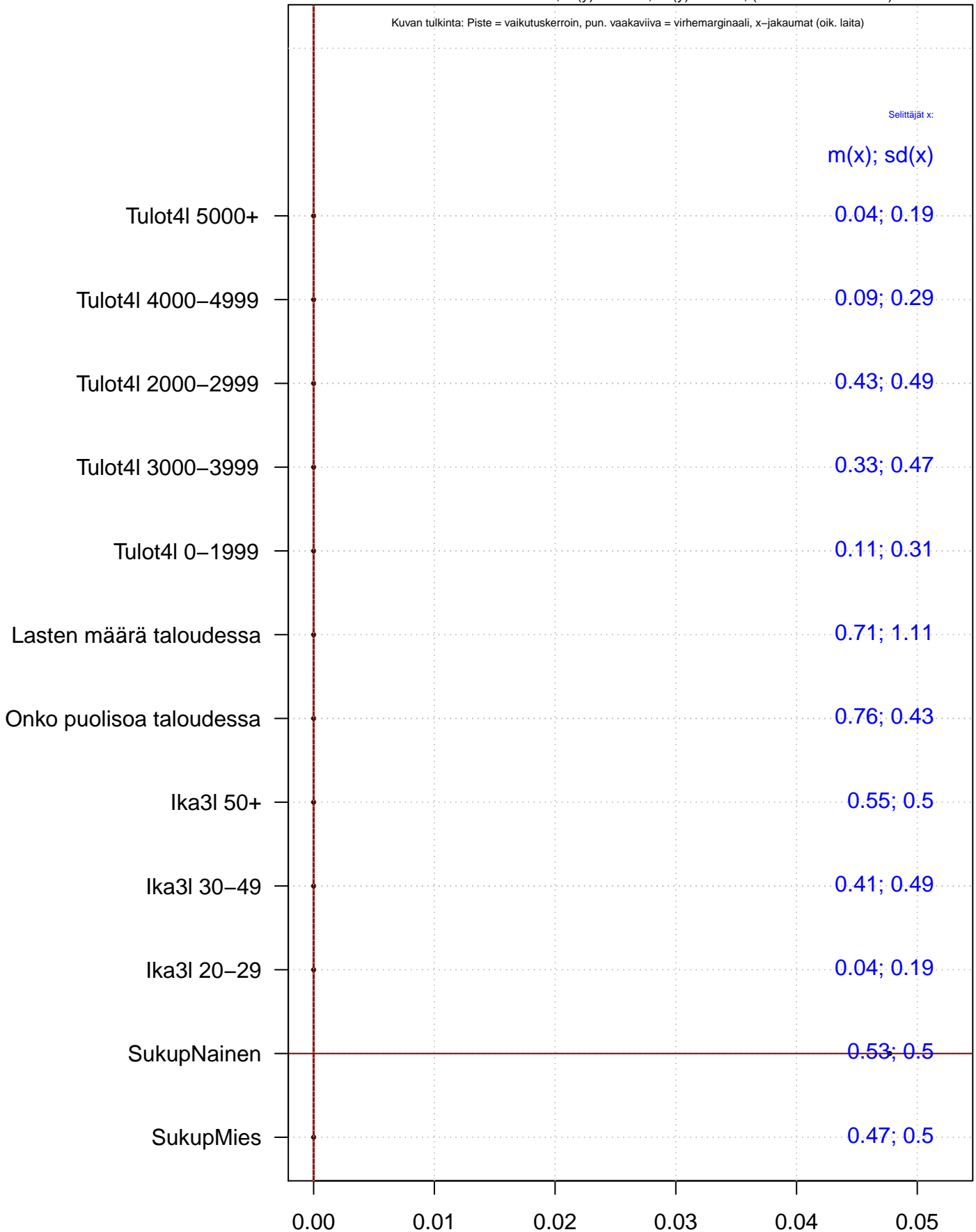
0-pystyviiva: ero mahd. vertailuryhmään, asteikko: x-muutt. vaikutussuunta (~korrelaatio) kohteeseen y
Rajaus: KAIKKI : 1 KAIKKI==1

TYAY : (0.022 lm:backward:bic beta) - Arvot tmt3 2015-11-12 14:24:59 (petri.palmu@proliitto.fi)

Selitysmalli f(x) kohteelle y: Tyytyväisyys Euroopan tilanteeseen

Mallin statistiikkaa: N = 4729, m(y) = 3.757, sd(y) = 1.921, (mallivakio a = 3.659)

Kuvan tulkinta: Piste = vaikutuskerroin, pun. vaakaviiva = virhemarginaali, x-jakaumat (oik. laita)



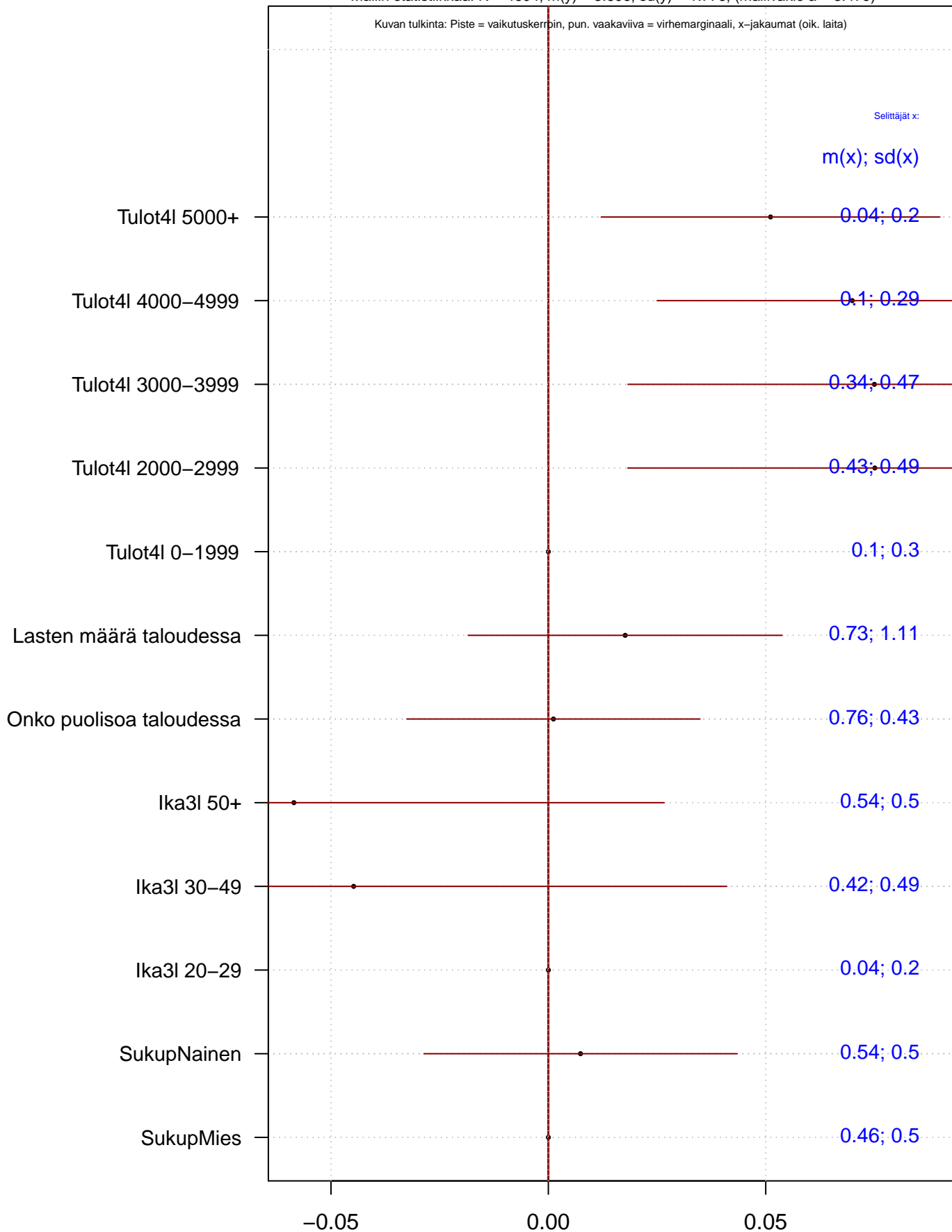
0–pystyviiva: ero mahd. vertailuryhmään, asteikko: x-muutt. vaikutussuunta (~korrelaatio) kohteeseen y
Rajaus: KAIKKI : 1 KAIKKI==1

TYEUR : (0.002 lm:backward:bic beta) – Arvot tmt3 2015–11–12 14:00:04 (petri.palmu@prolitto.fi)

Selitysmalli f(x) kohteelle y: Tyytyväisyys Maapallon tilanteeseen

Mallin statistiikkaa: N = 4604, m(y) = 3.606, sd(y) = 1.776, (mallivakio a = 3.479)

Kuvan tulkinta: Piste = vaikutuskerrin, pun. vaakaviiva = virhemarginaali, x-jakaumat (oik. laita)



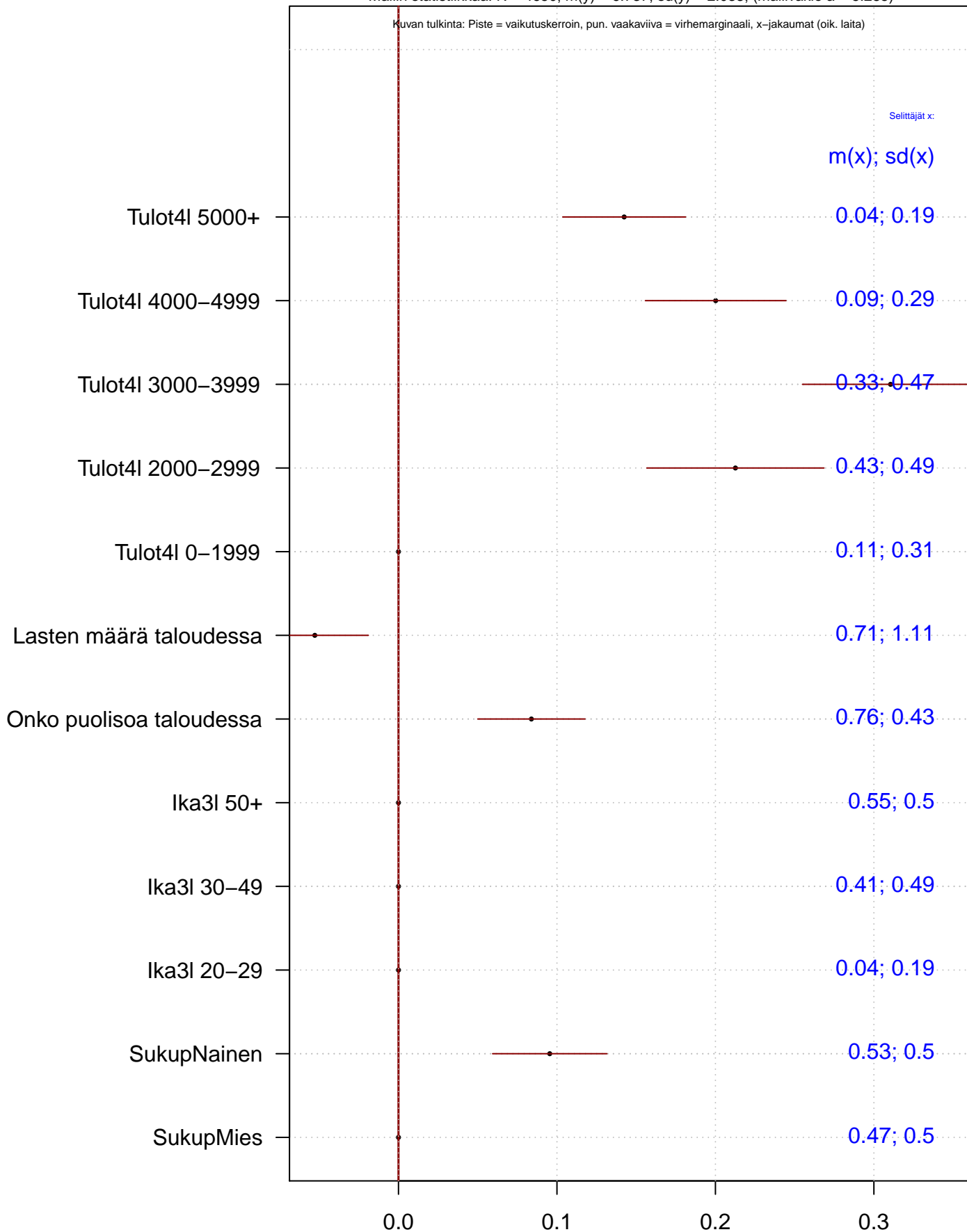
0–pystyviiva: ero mahd. vertailryhmään, asteikko: x–muutt. vaikutussuunta (~korrelaatio) kohteeseen y
Rajaus: KAIKKI : 1 KAIKKI==1

TYYMAAP : (0.002 lm:backward:8 beta) – Arvot tmt3 2015–10–15 17:14:38 (petri.palmu@proliitto.fi)

Selitysmalli f(x) kohteelle y: Tyytyväisyys omaan tilanteeseen

Mallin statistiikkaa: N = 4650, m(y) = 6.737, sd(y) = 2.038, (mallivakio a = 5.285)

Kuvan tulkinta: Piste = vaikutuskerroin, pun. vaakaviiva = virhemarginaali, x-jakaumat (oik. laita)

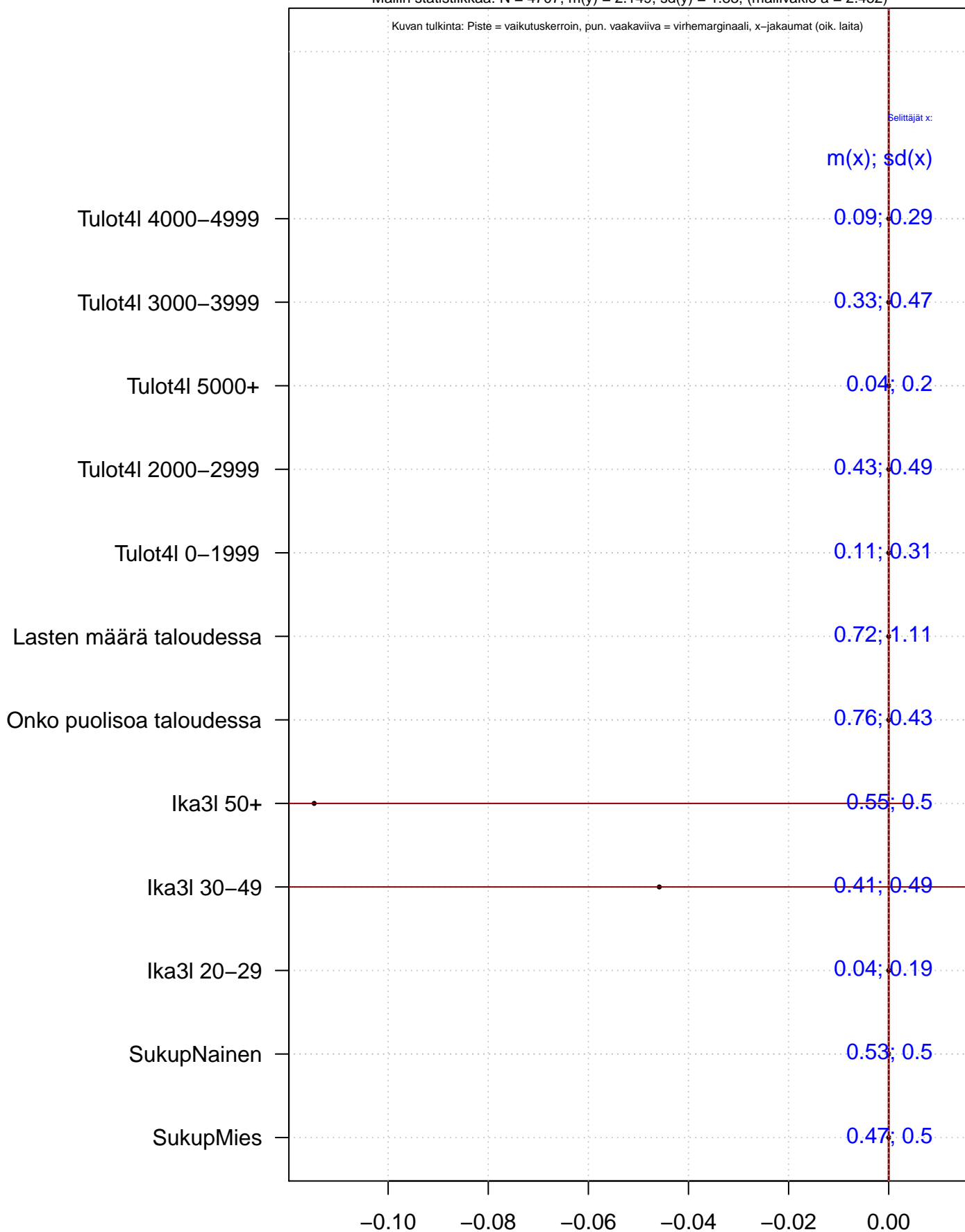


0–pystyviiva: ero mahd. vertailuryhmään, asteikko: x-muutt. vaikutussuunta (~korrelaatio) kohteeseen y
Rajaus: KAIKKI : 1 KAIKKI==1

Selitysmalli f(x) kohteelle y: Tyytyväisyys Venäjän tilanteeseen

Mallin statistiikkaa: N = 4707, m(y) = 2.149, sd(y) = 1.83, (mallivakio a = 2.452)

Kuvan tulkinta: Piste = vaikutuskerroin, pun. vaakaviiva = virhemarginaali, x-jakaumat (oik. laita)



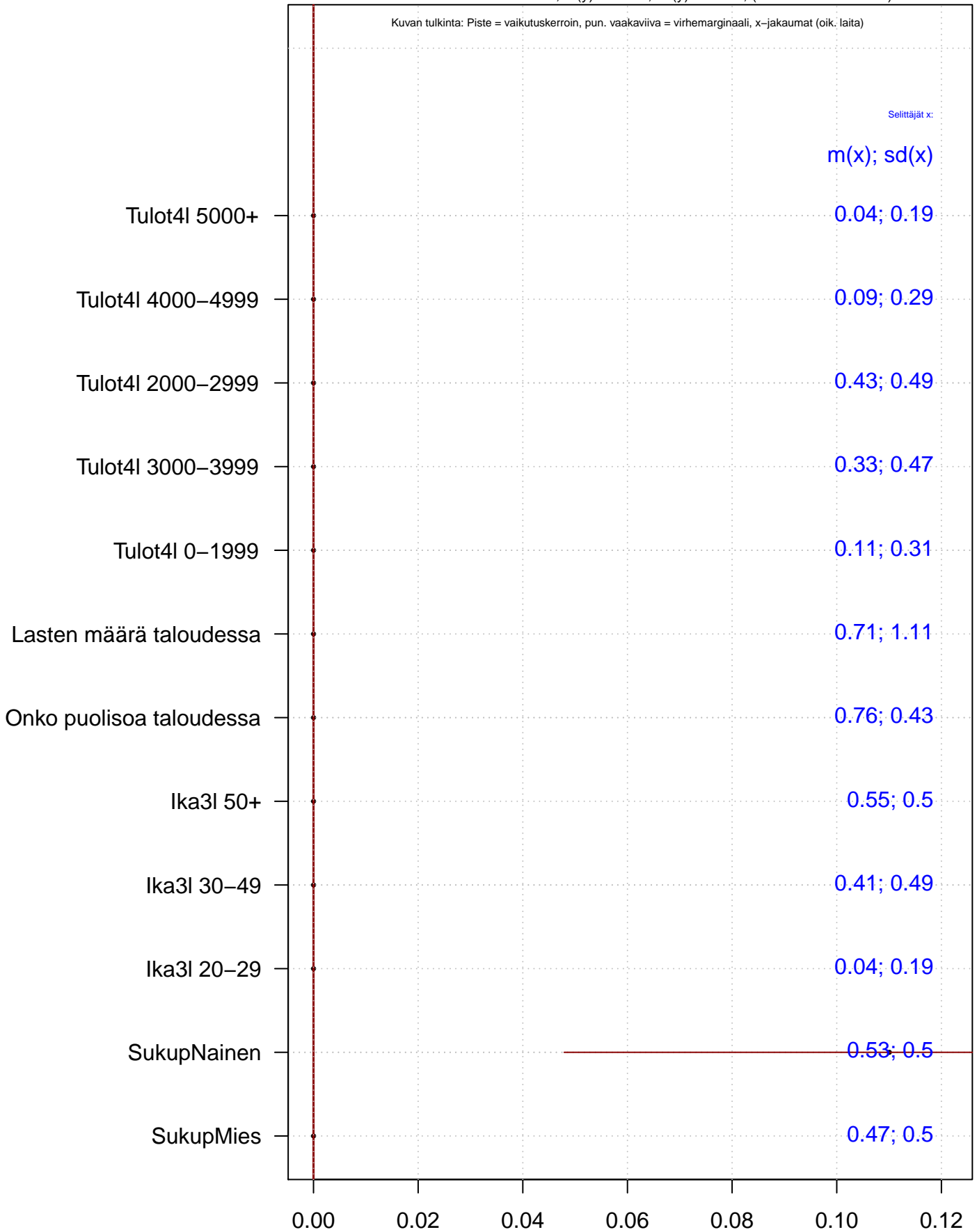
0–pystyviiva: ero mahd. vertailuryhmään, asteikko: x-muutt. vaikutussuunta (~korrelaatio) kohteeseen y
Rajaus: KAIKKI : 1 KAIKKI==1

TYYRUS : (0.005 lm:backward:bic beta) – Arvot tmt3 2015–11–12 14:16:37 (petri.palmu@prolilito.fi)

Selitysmalli f(x) kohteelle y: Tyytyväisyys Suomen tilanteeseen

Mallin statistiikkaa: N = 4735, m(y) = 4.306, sd(y) = 2.014, (mallivakio a = 4.068)

Kuvan tulkinta: Piste = vaikutuskerroin, pun. vaakaviiva = virhemarginaali, x-jakaumat (oik. laita)

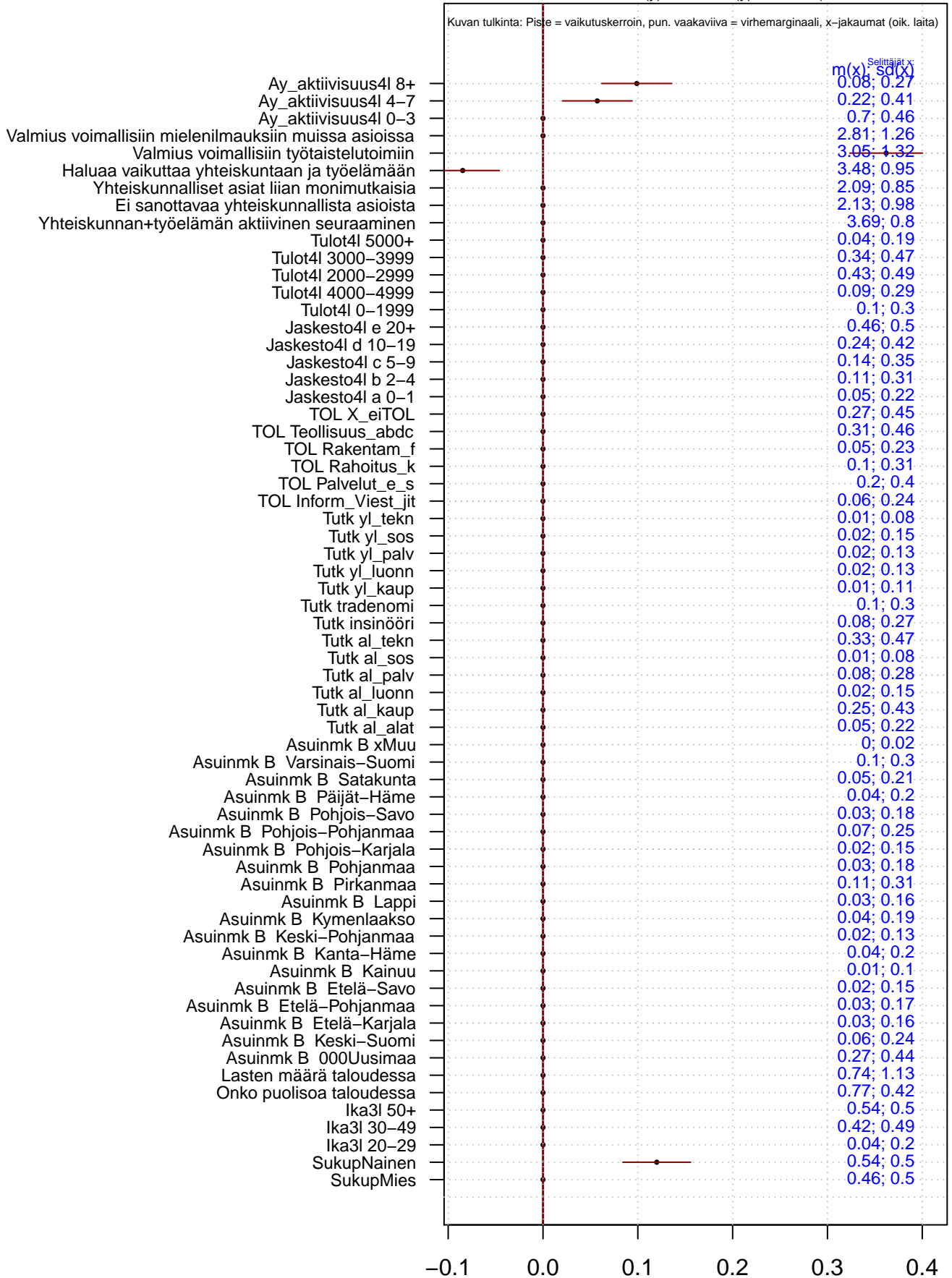


0–pystyviiva: ero mahd. vertailuryhmään, asteikko: x-muutt. vaikutussuunta (~korrelaatio) kohteeseen y
Rajaus: KAIKKI : 1 KAIKKI==1

TYYSUOMI : (0.012 lm:backward:bic beta) – Arvot tmt3 2015–11–12 13:51:39 (petri.palmu@proliitto.fi)

Selitysmalli f(x) kohteelle y: Tyytyväisyys ay-liikkeen toimintaan

Mallin statistiikkaa: N = 4036, m(y) = 5.35, sd(y) = 2.234, (mallivakio a = 3.759)



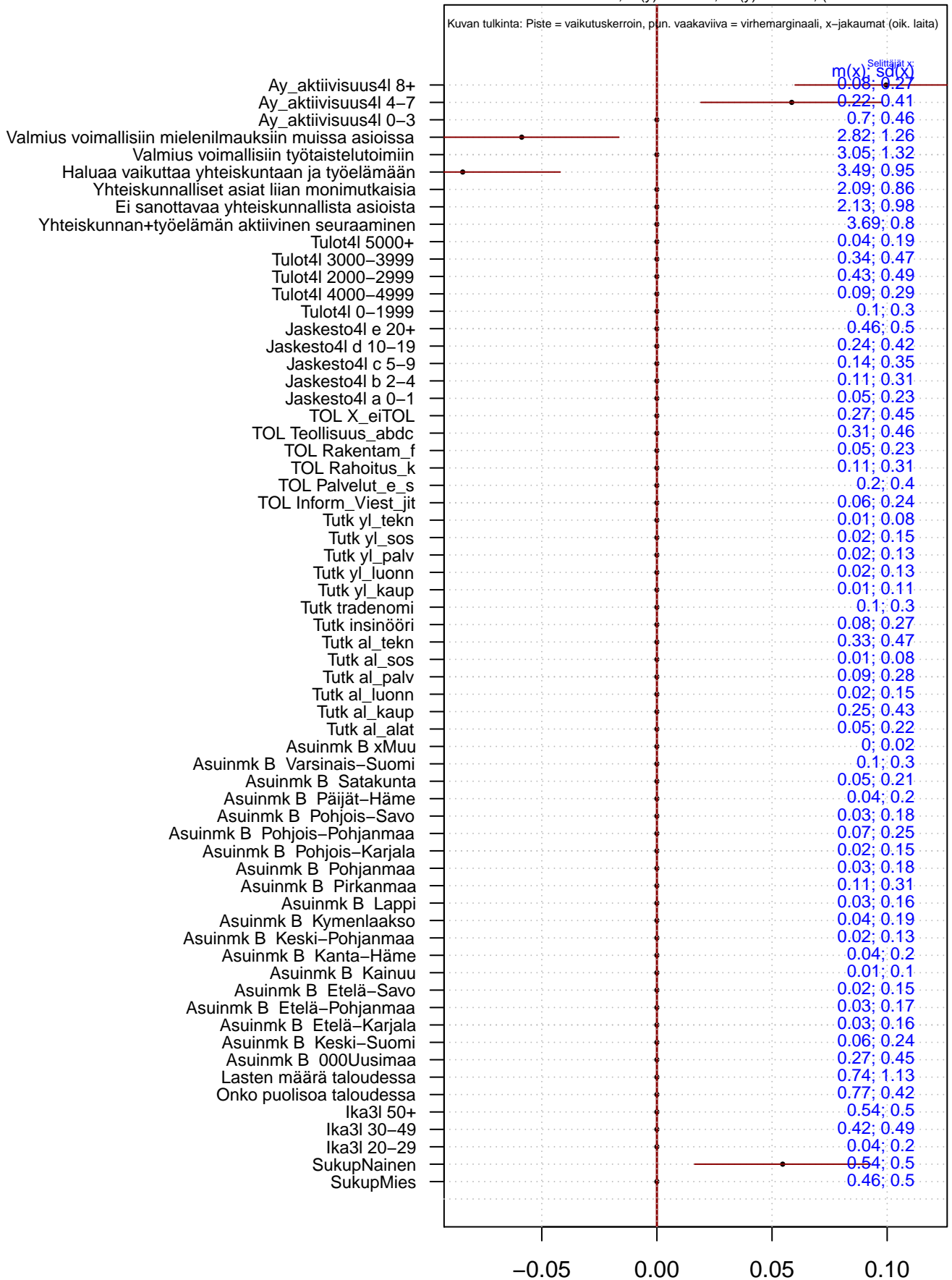
0-pystyviiva: ero mahd. vertailryhmään, asteikko: x-muutt. vaikutussuunta (-korrelaatio) kol
Rajaus: KAIKKI : 1 KAIKKI==1

TYAY : (0.15 lm:backward:bic beta) - Arvot tmt3 2015-11-12 14:25:03 (petri.palmu@proliitto.fi)

Z:/D/ANA/TMT3/REGKAIKKI/ALL/vegest_M_NOTBW_TYYTYV1_X_NOT_SOSEKON2_TYYAY_KAIKKI_tmt3.txt

Selitysmalli f(x) kohteelle y: Tyytyväisyys Euroopan tilanteeseen

Mallin statistiikkaa: N = 4076, m(y) = 3.778, sd(y) = 1.927, (mallivakio a = 4.397)

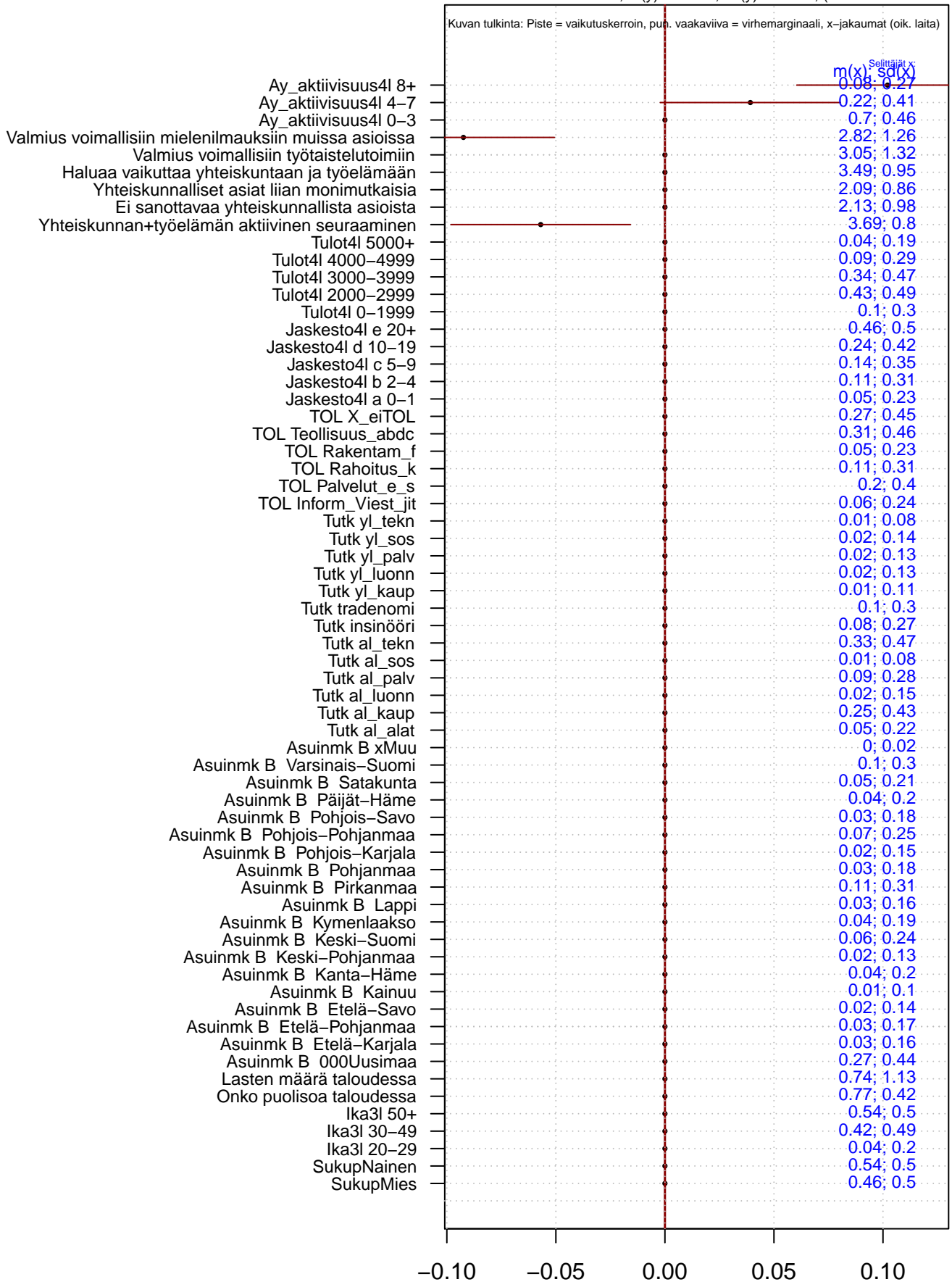


0-pystyviiva: ero mahd. vertailryhmään, asteikko: x-muutt. vaikutussuunta (-korrelaatio) kol
Rajaus: KAIKKI : 1 KAIKKI==1

TYYEUR : (0.02 lm:backward:bic beta) - Arvot tmt3 2015-11-12 14:00:08 (petri.palmu@proliitto.fi)

Selitysmalli f(x) kohteelle y: Tyytyväisyys Maapallon tilanteeseen

Mallin statistiikkaa: N = 4055, m(y) = 3.617, sd(y) = 1.773, (mallivakio a = 4.359)

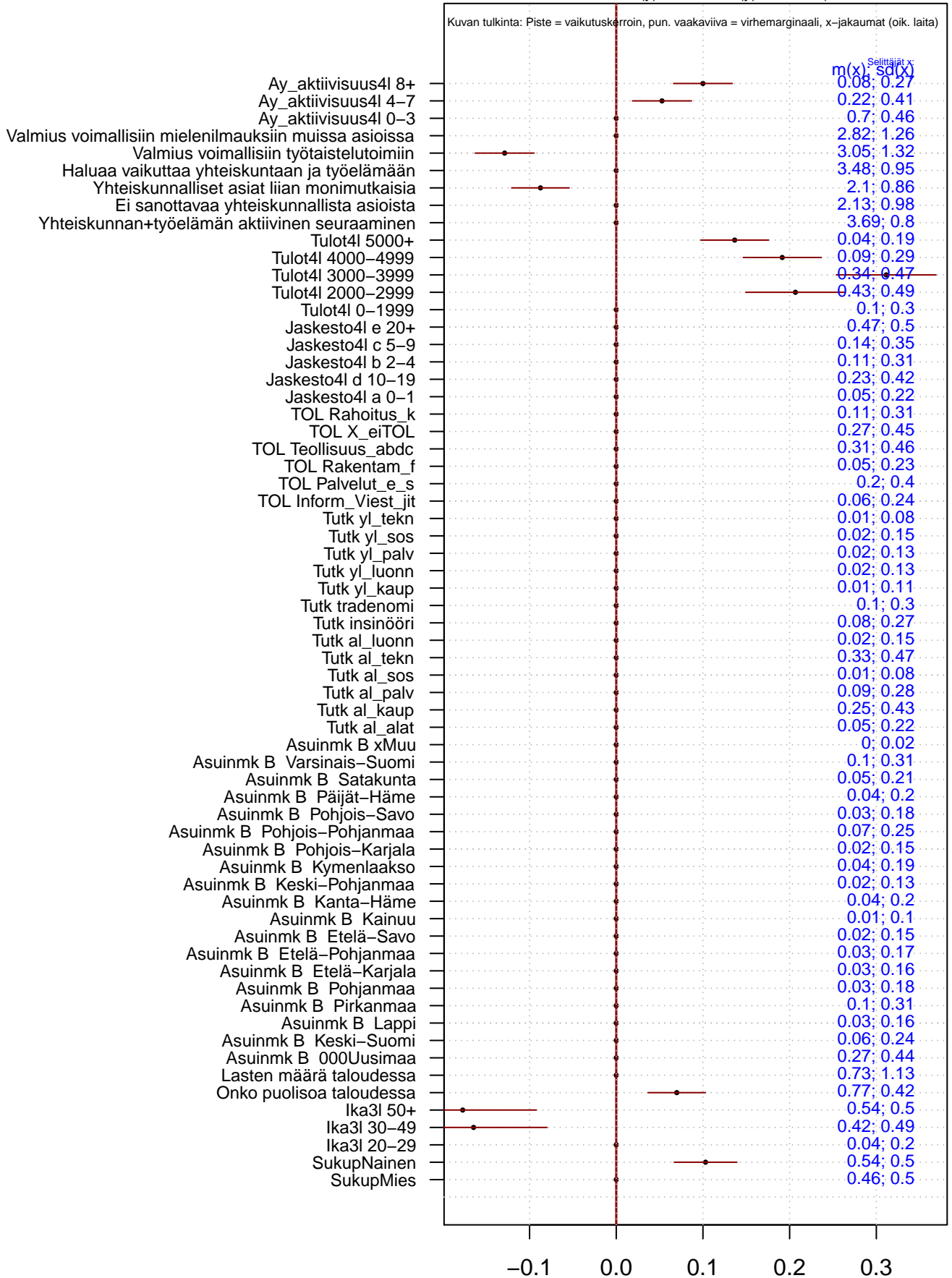


0-pystyviiva: ero mahd. vertailuryhmään, asteikko: x-muutt. vaikutussuunta (-korrelaatio) kol
Rajaus: KAIKKI : 1 KAIKKI==1

TYYYMAAP : (0.017 lm:backward:bic beta) - Arvot tmt3 2015-11-12 14:08:25 (petri.palmu@proliitto.fi)

Selitysmalli f(x) kohteelle y: Tyytyväisyys omaan tilanteeseen

Mallin statistiikkaa: N = 4011, m(y) = 6.731, sd(y) = 2.037, (mallivakio a = 6.845)

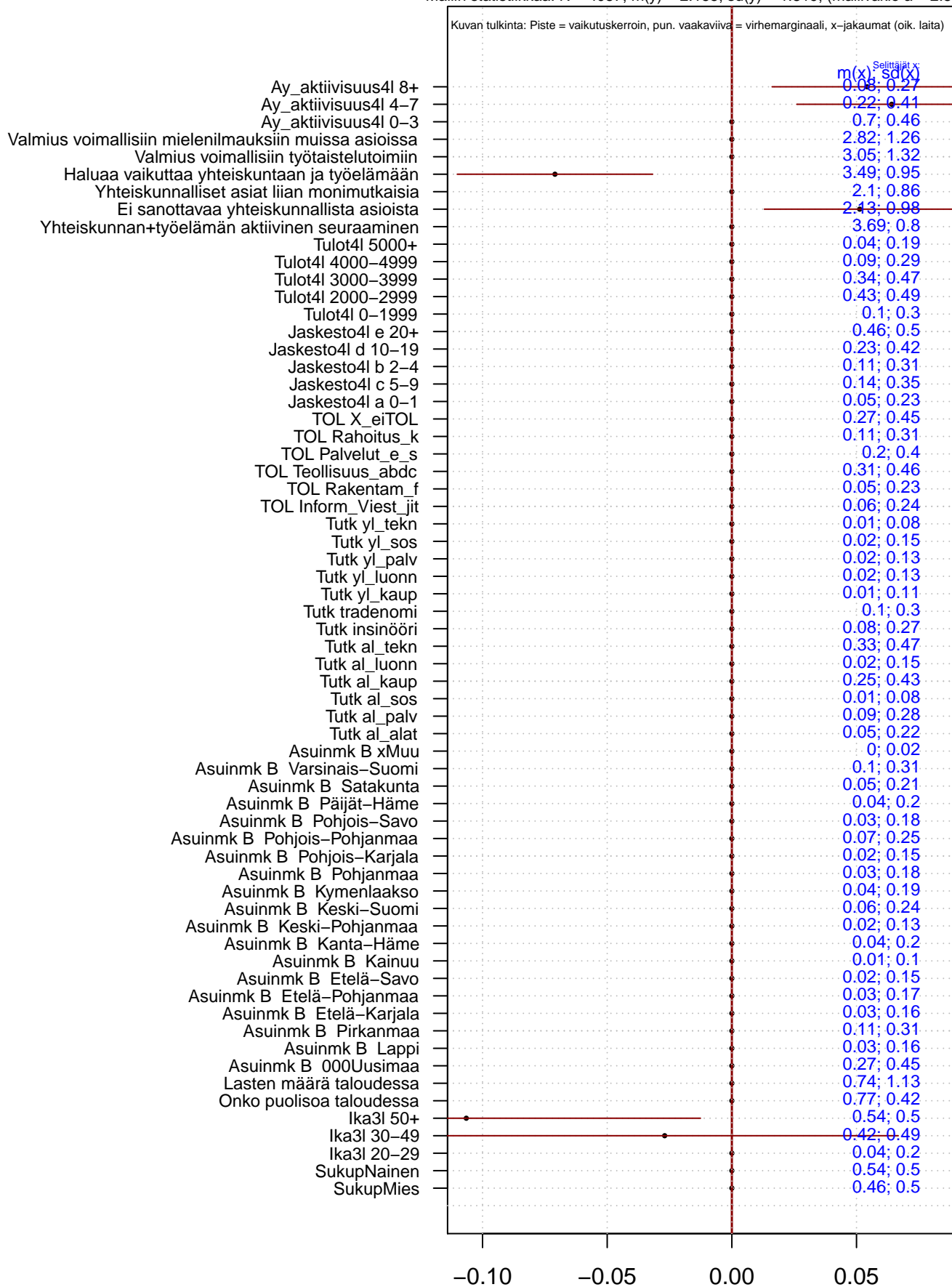


0-pystyviiva: ero mahd. vertailryhmään, asteikko: x-muutt. vaikutussuunta (-korrelaatio) kol
Rajaus: KAIKKI : 1 KAIKKI==1

TTYOMA : (0.078 lm:backward:bic beta) - Arvot tmt3 2015-11-12 14:33:29 (petri.palmu@proliitto.fi)

Selitysmalli f(x) kohteelle y: Tyytyväisyys Venäjän tilanteeseen

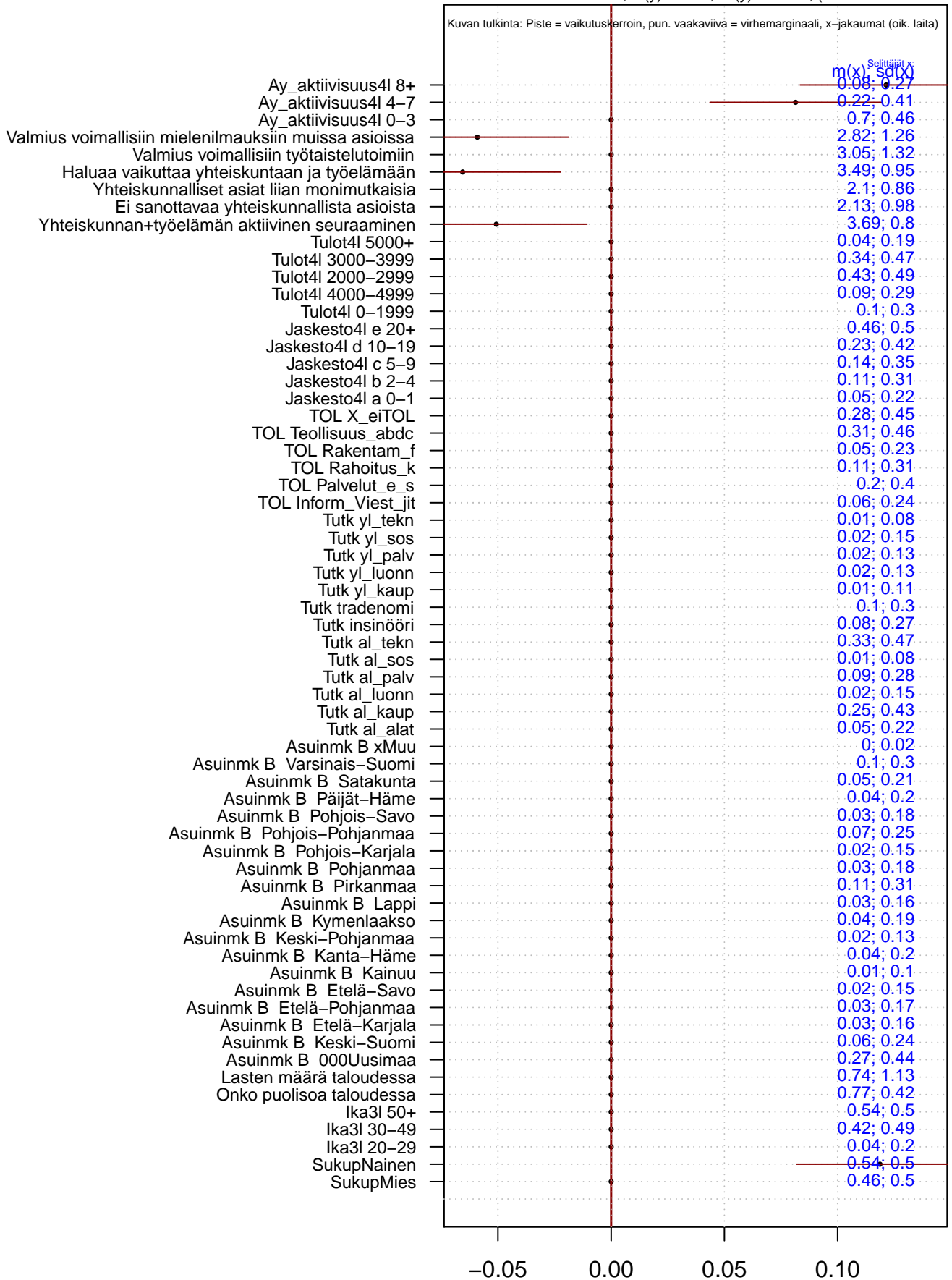
Mallin statistiikkaa: N = 4057, m(y) = 2.155, sd(y) = 1.819, (mallivakio a = 2.589)



0-pystyviiva: ero mahd. vertailryhmään, asteikko: x-muutt. vaikutussuunta (-korrelaatio) kol
Rajaus: KAIKKI : 1 KAIKKI==1

Selitysmalli f(x) kohteelle y: Tyytyväisyys Suomen tilanteeseen

Mallin tilastotietoa: N = 4078, m(y) = 4.31, sd(y) = 2.016, (mallivakio a = 5.113)

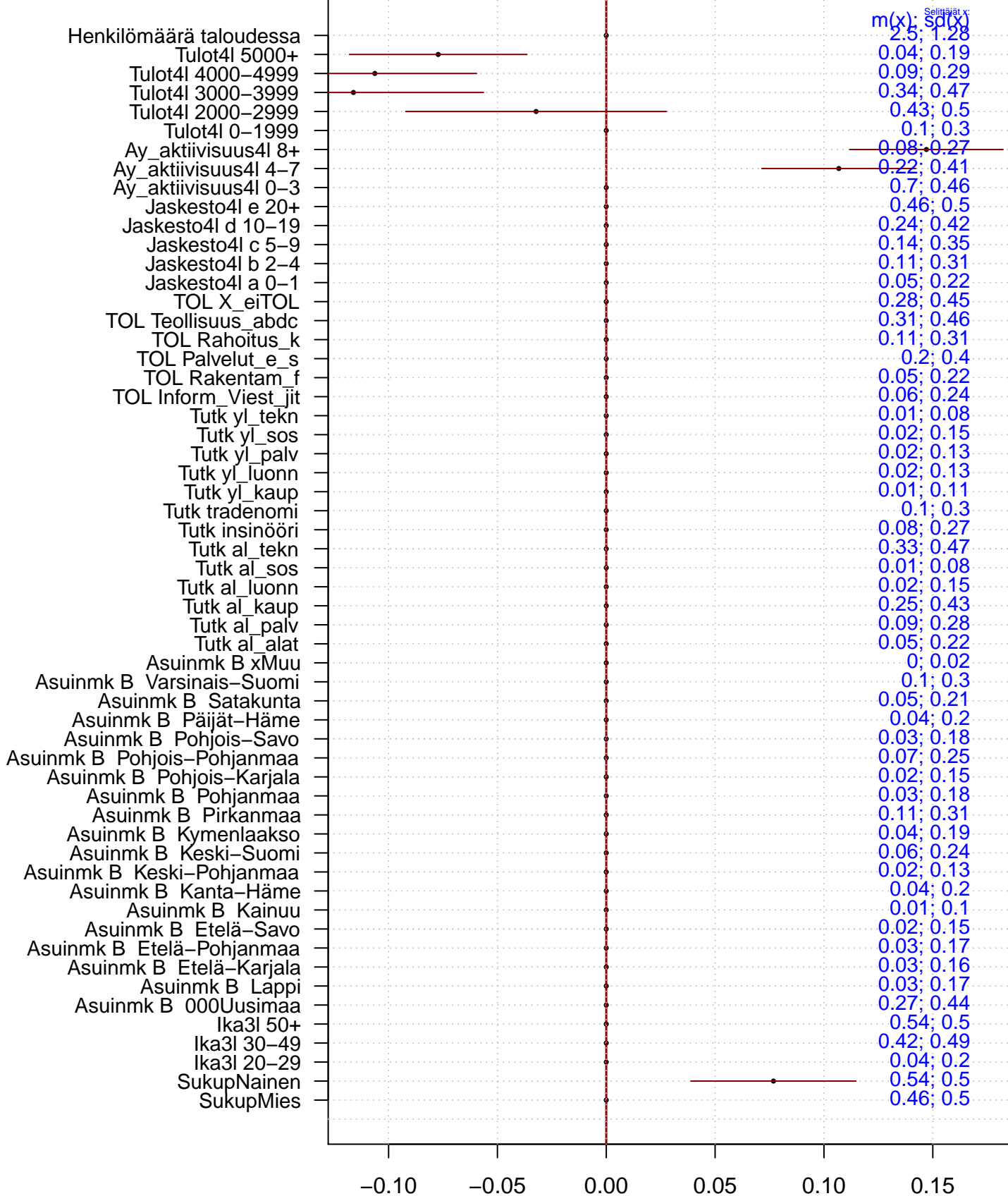


0-pystyviiva: ero mahd. vertailuryhmään, asteikko: x-muutt. vaikutussuunta (-korrelaatio) kol
Rajaus: KAIKKI : 1 KAIKKI==1

Selitysmalli f(x) kohteelle y: Tyytyväisyys ay-liikkeen toimintaan

Mallin statistiikkaa: N = 4203, m(y) = 5.355, sd(y) = 2.235, (mallivakio a = 5.303)

Kuvan tulkinta: Piste = vaikutuskerrin, pun. vaakaviiva = virhemarginaali, x-jakaumat (oik. laita)

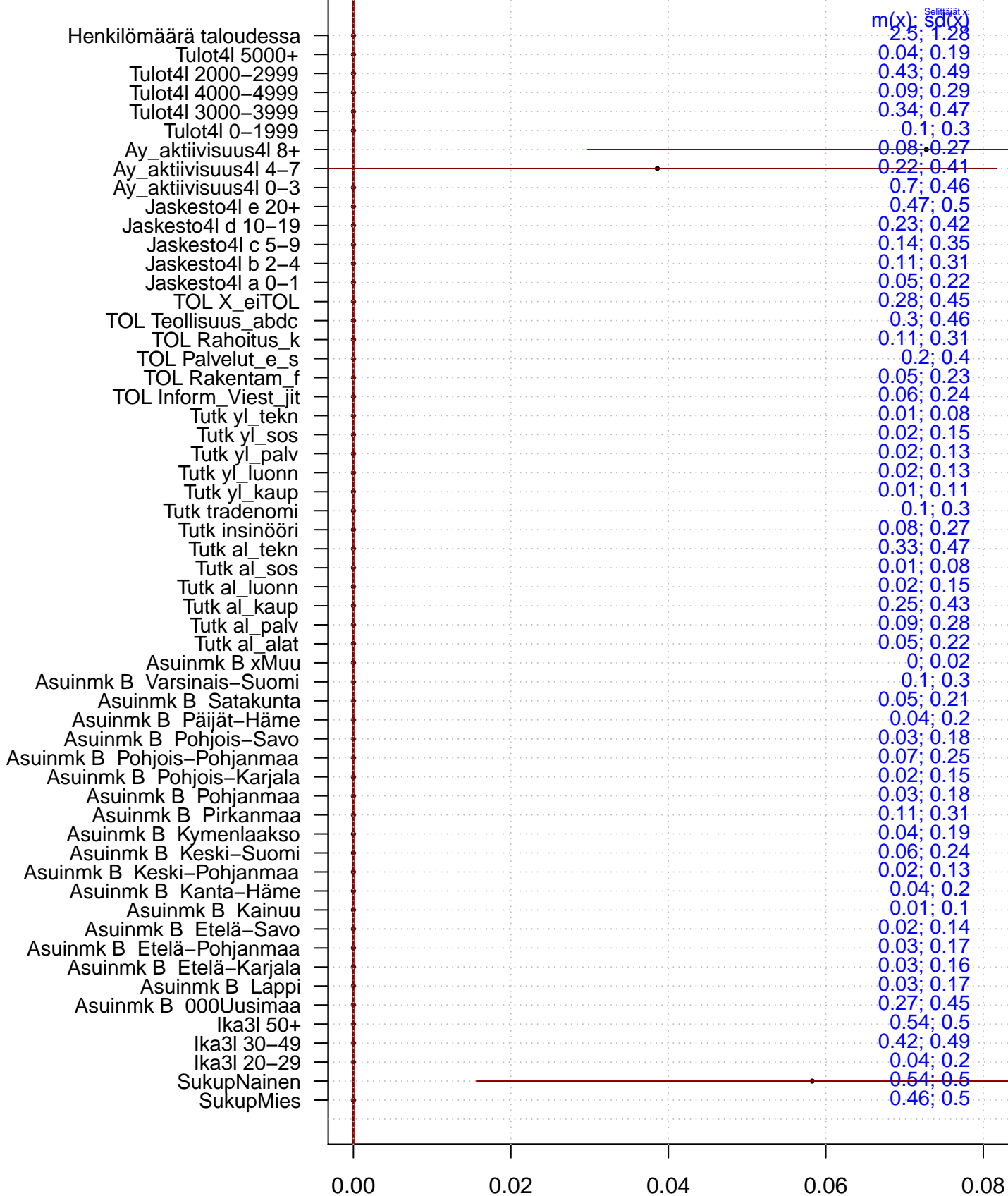


0-pystyviiva: ero mahd. vertailuryhmään, asteikko: x-muutt. vaikutussuunta (~korrelaatio) kohteeseen y
Rajaus: KAIKKI : 1 KAIKKI==1

Selitysmalli f(x) kohteelle y: Tyytyväisyys Euroopan tilanteeseen

Mallin statistiikkaa: N = 4243, m(y) = 3.77, sd(y) = 1.925, (mallivakio a = 3.567)

Kuvan tulkinta: Piste = vaikutuskerroin, pun. vaakaviiva = virhemarginaali, x-jakaumat (oik. laita)

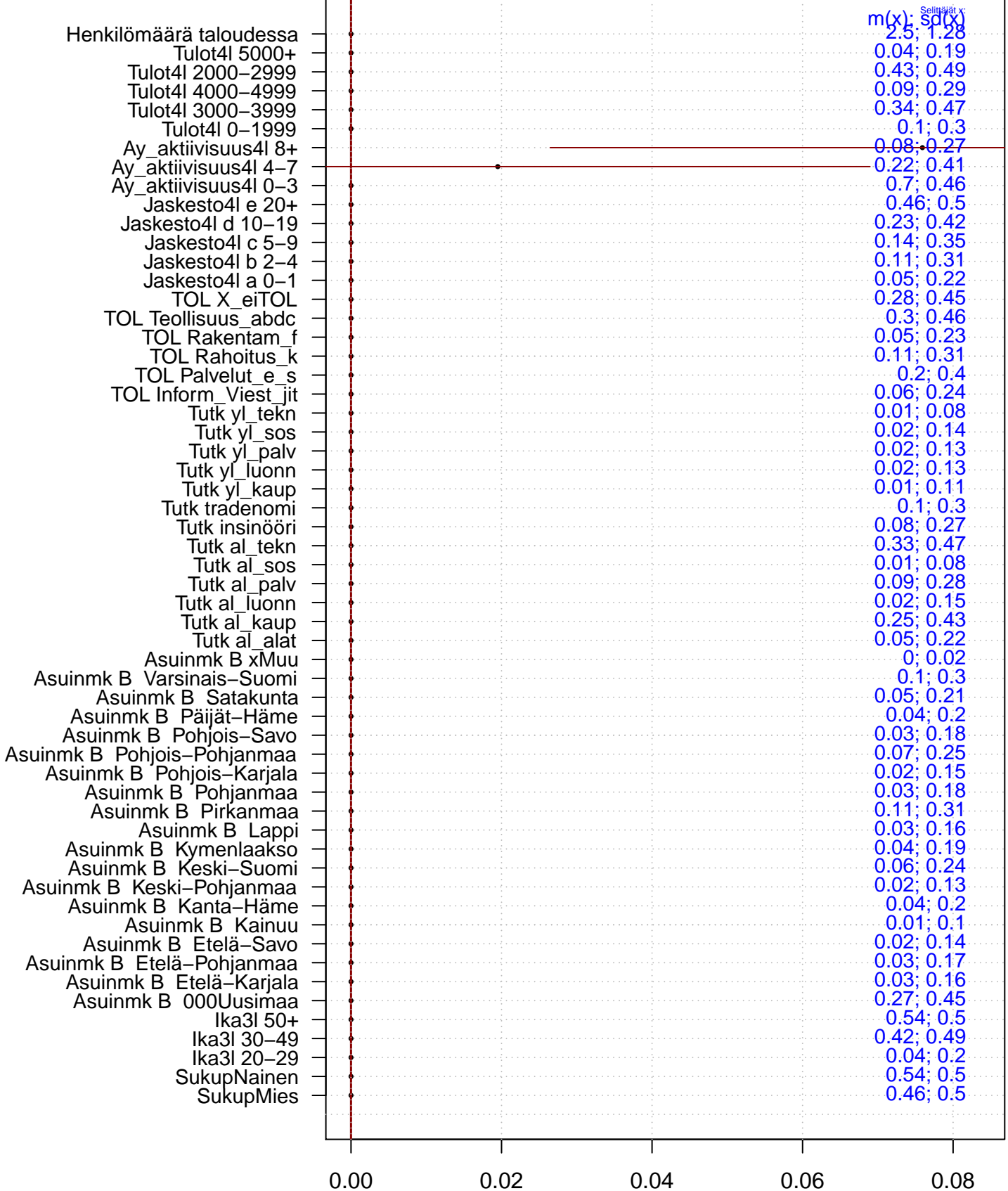


0-pystyviiva: ero mahd. vertailuryhmään, asteikko: x-muutt. vaikutussuunta (~korrelaatio) kohteeseen y
Rajaus: KAIKKI : 1 KAIKKI==1

Selitysmalli f(x) kohteelle y: Tyytyväisyys Maapallon tilanteeseen

Mallin statistiikkaa: N = 4222, m(y) = 3.612, sd(y) = 1.771, (mallivakio a = 3.554)

Kuvan tulkinta: Piste = vaikutuskerroin, pun. vaakaviiva = virhemarginaali, x-jakaumat (oik. laita)

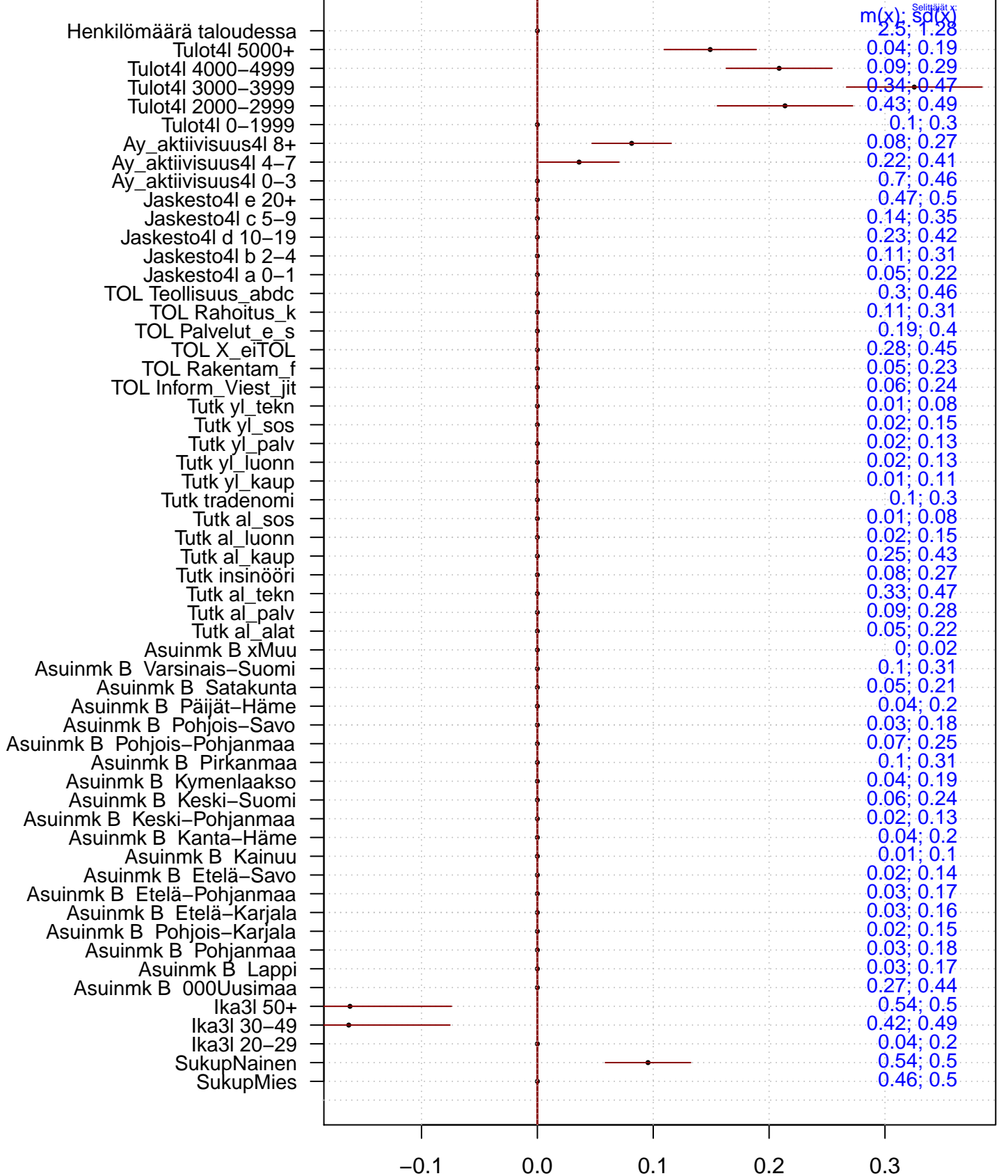


0-pystyviiva: ero mahd. vertailuryhmään, asteikko: x-muutt. vaikutussuunta (~korrelaatio) kohteeseen y
Rajaus: KAIKKI : 1 KAIKKI==1

Selitysmalli f(x) kohteelle y: Tyytyväisyys omaan tilanteeseen

Mallin statistiikkaa: N = 4178, m(y) = 6.739, sd(y) = 2.038, (mallivakio a = 6.031)

Kuvan tulkinta: Piste = vaikutuskerroin, pun. vaakaviiva = virhemarginaali, x-jakaumat (oik. laita)



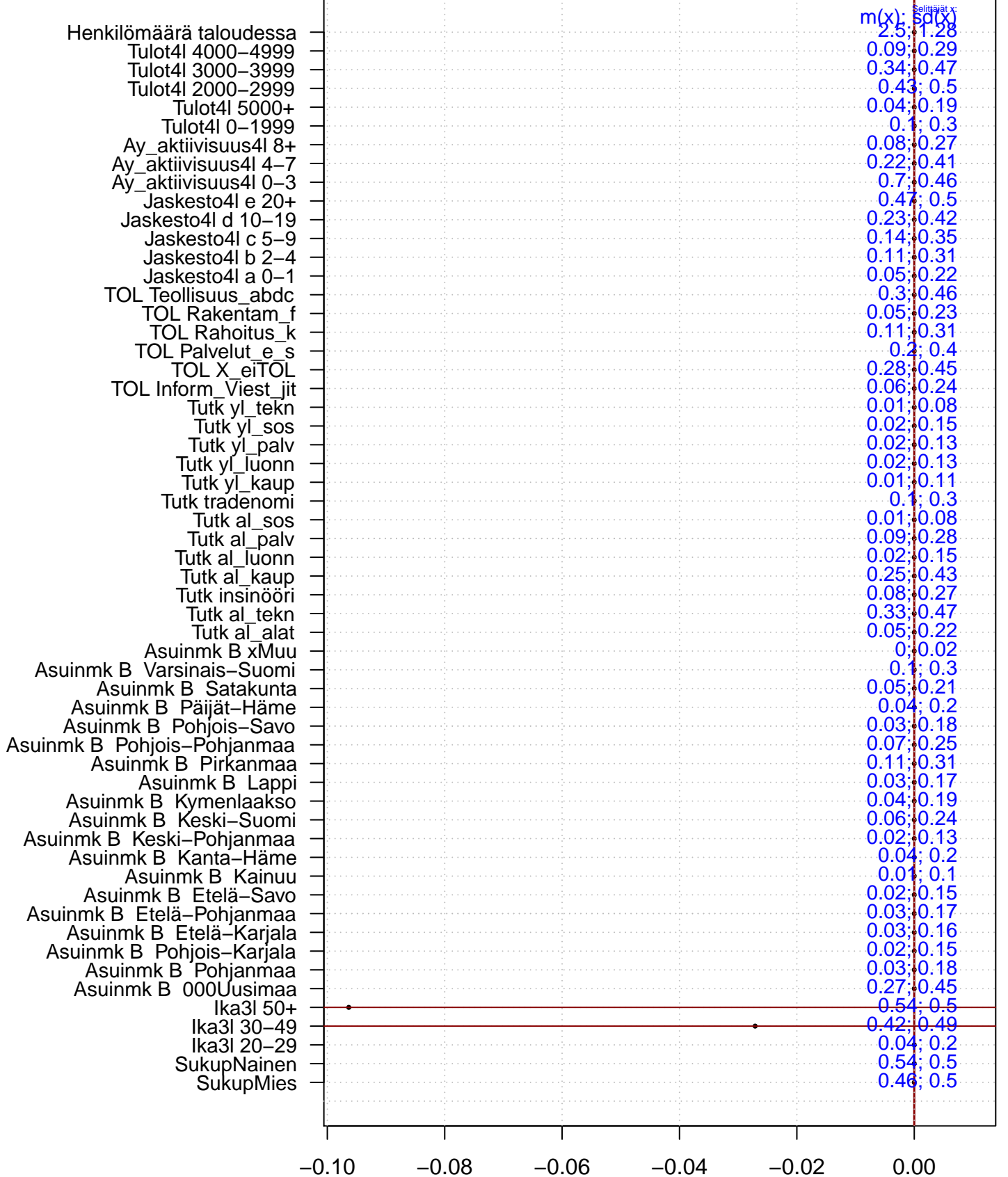
0-pystyviiva: ero mahd. vertailuryhmään, asteikko: x-muutt. vaikutussuunta (~korrelaatio) kohteeseen y
Rajaus: KAIKKI : 1 KAIKKI==1

TTYOMA : (0.05 lm:backward:bic beta) - Arvot tmt3 2015-11-12 14:25:05 (petri.palmu@proliitto.fi)

Selitysmalli f(x) kohteelle y: Tyytyväisyys Venäjän tilanteeseen

Mallin tilastotietoa: N = 4224, m(y) = 2.154, sd(y) = 1.817, (mallivakio a = 2.386)

Kuvan tulkinta: Piste = vaikutuskerroin, pun. vaakaviiva = virhemarginaali, x-jakaumat (oik. laita)



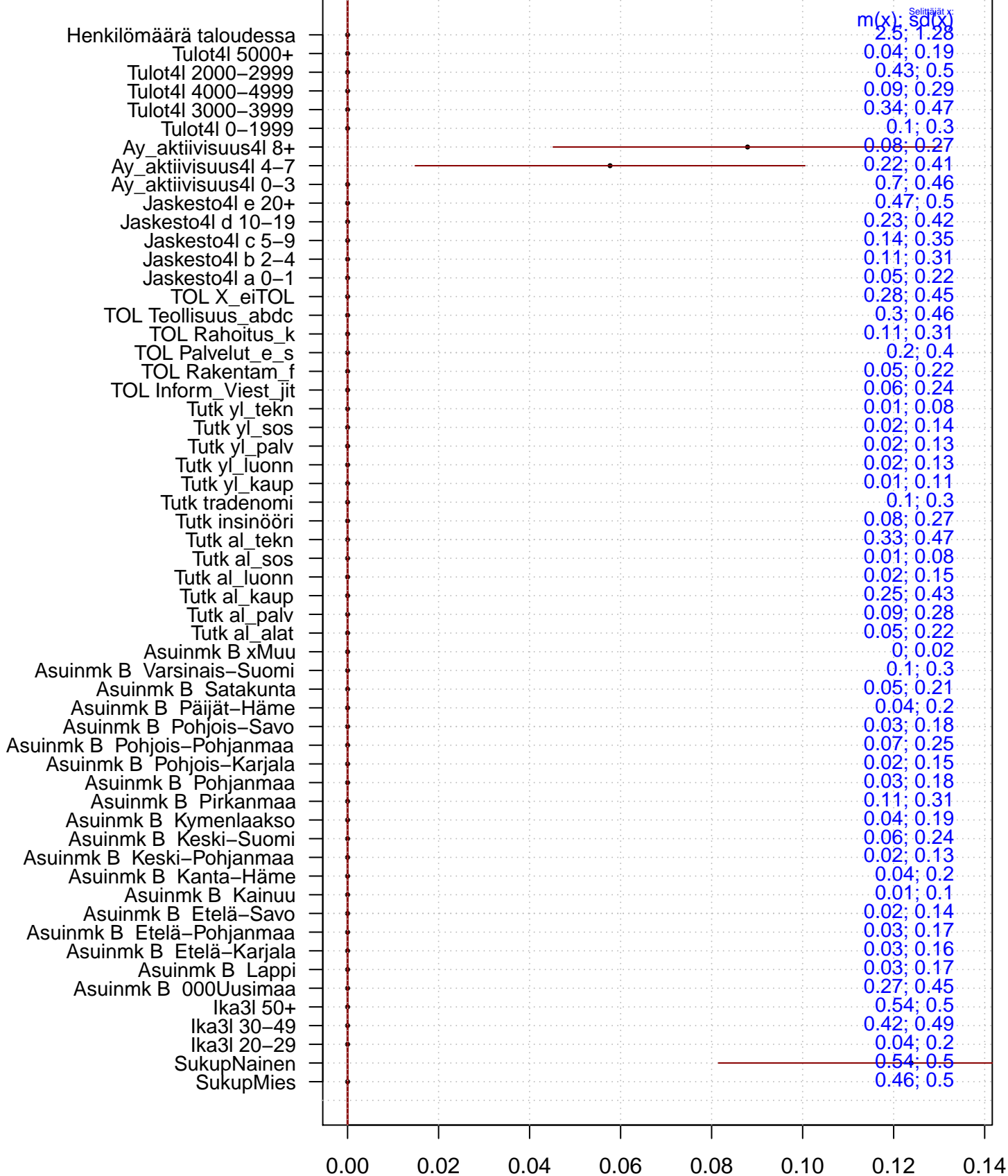
0-pystyviiva: ero mahd. vertailryhmään, asteikko: x-muutt. vaikutussuunta (~korrelaatio) kohteeseen y
Rajaus: KAIKKI : 1 KAIKKI==1

TYYRUS : (0.005 lm:backward:bic beta) - Arvot tmt3 2015-11-12 14:08:28 (petri.palmu@proliitto.fi)

Selitysmalli f(x) kohteelle y: Tyytyväisyys Suomen tilanteeseen

Mallin statistiikkaa: N = 4246, m(y) = 4.308, sd(y) = 2.017, (mallivakio a = 3.922)

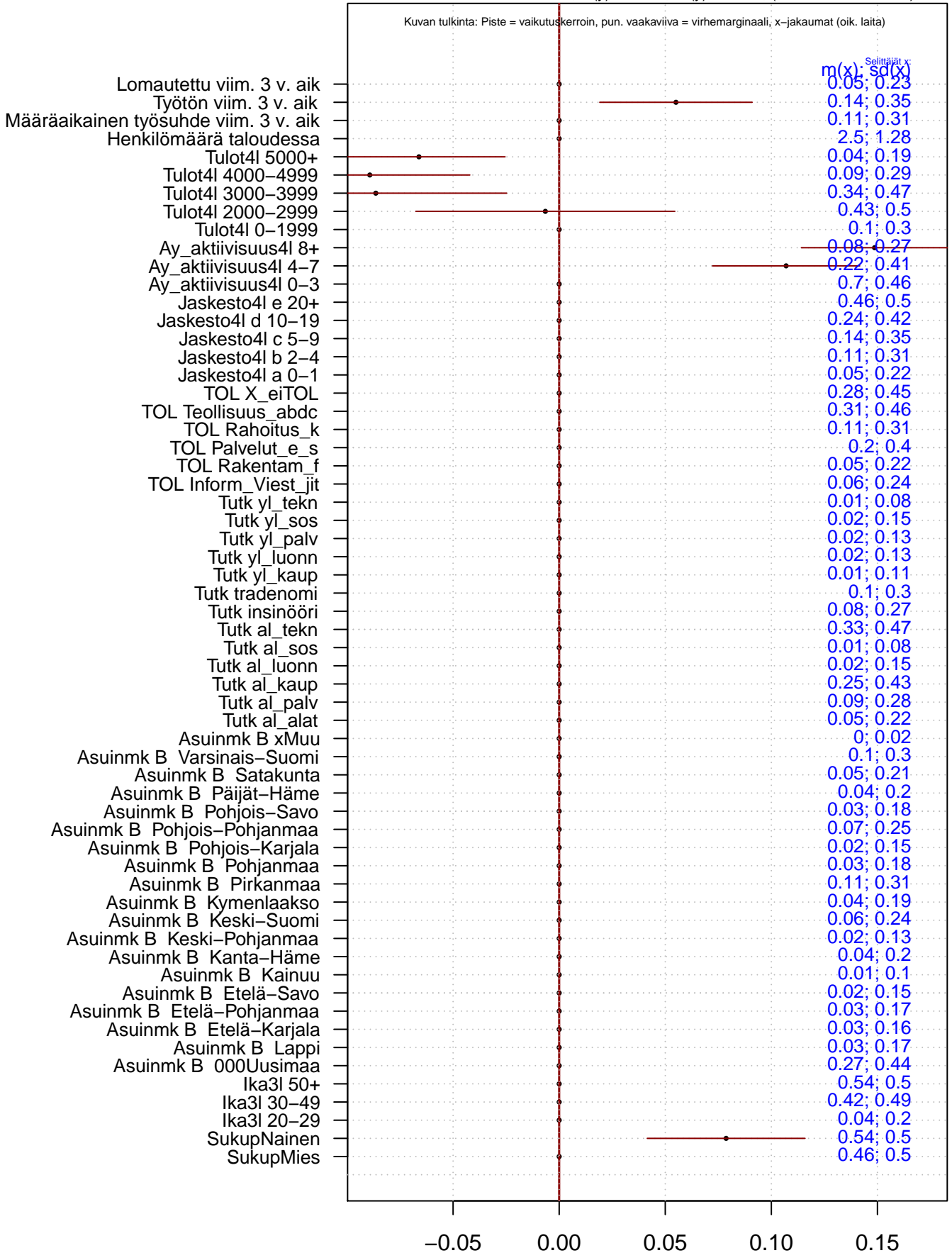
Kuvan tulkinta: Piste = vaikutuskerroin, pun. vaakaviiva = virhemarginaali, x-jakaumat (oik. laita)



0-pystyviiva: ero mahd. vertailuryhmään, asteikko: x-muutt. vaikutussuunta (~korrelaatio) kohteeseen y
Rajaus: KAIKKI : 1 KAIKKI==1

Selitysmalli f(x) kohteelle y: Tyytyväisyys ay-liikkeen toimintaan

Mallin statistiikkaa: N = 4203, m(y) = 5.355, sd(y) = 2.235, (mallivakio a = 5.132)

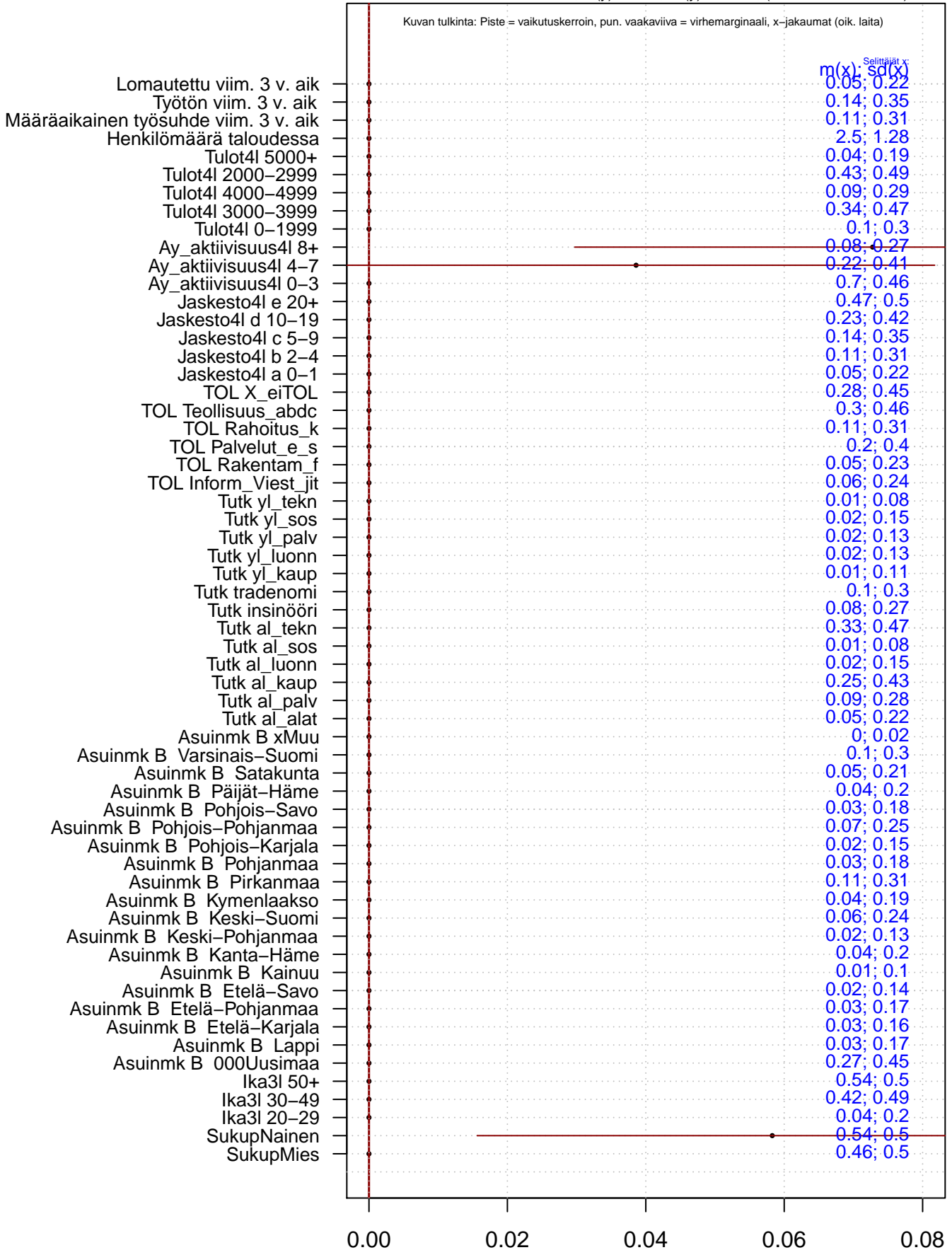


0-pystyviiva: ero mahd. vertailuryhmään, asteikko: x-muutt. vaikutussuunta (-korrelaatio) kohteeseen
Rajaus: KAIKKI : 1 KAIKKI==1

TTYAY : (0.052 lm:backward:bic beta) - Arvot tmt3 2015-11-12 14:16:47 (petri.palmu@proliitto.fi)

Selitysmalli f(x) kohteelle y: Tyytyväisyys Euroopan tilanteeseen

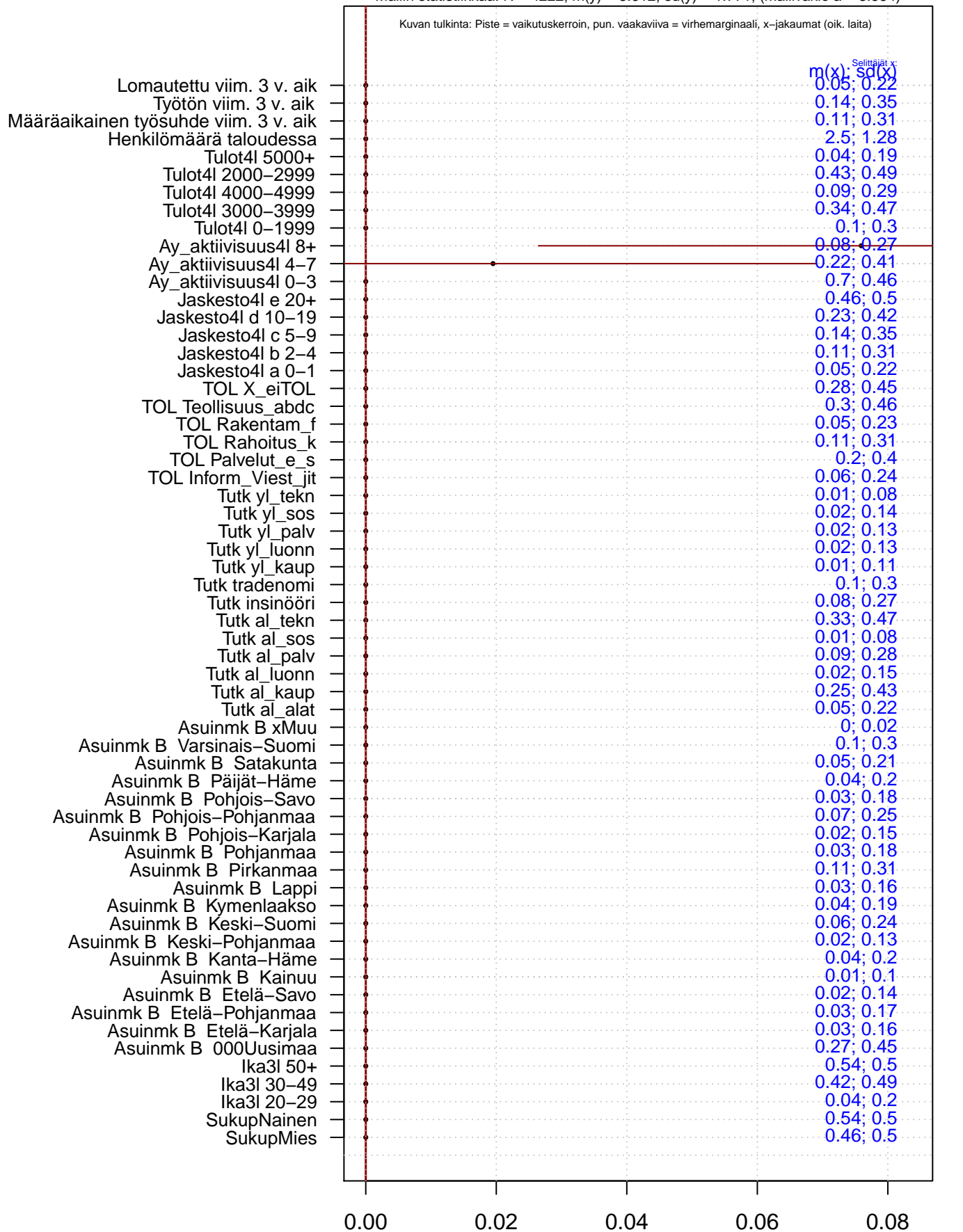
Mallin statistiikkaa: N = 4243, m(y) = 3.77, sd(y) = 1.925, (mallivakio a = 3.567)



0-pystyviiva: ero mahd. vertailuryhmään, asteikko: x-muutt. vaikutussuunta (~korrelaatio) kohteeseen
Rajaus: KAIKKI : 1 KAIKKI==1

Selitysmalli f(x) kohteelle y: Tyytyväisyys Maapallon tilanteeseen

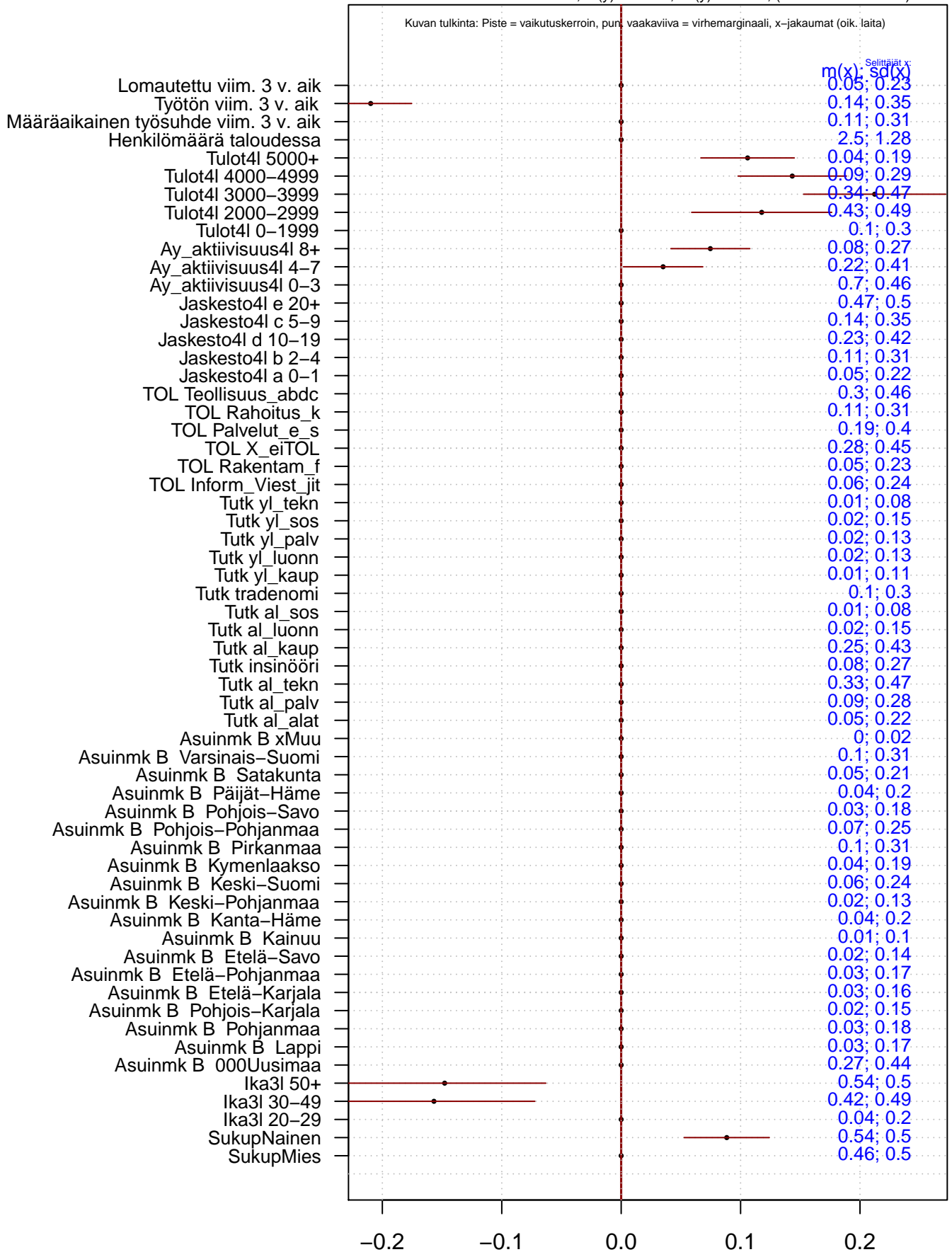
Mallin statistiikkaa: N = 4222, m(y) = 3.612, sd(y) = 1.771, (mallivakio a = 3.554)



0-pystyviiva: ero mahd. vertailuryhmään, asteikko: x-muutt. vaikutussuunta (~korrelaatio) kohteeseen
Rajaus: KAIKKI : 1 KAIKKI==1

Selitysmalli f(x) kohteelle y: Tyytyväisyys omaan tilanteeseen

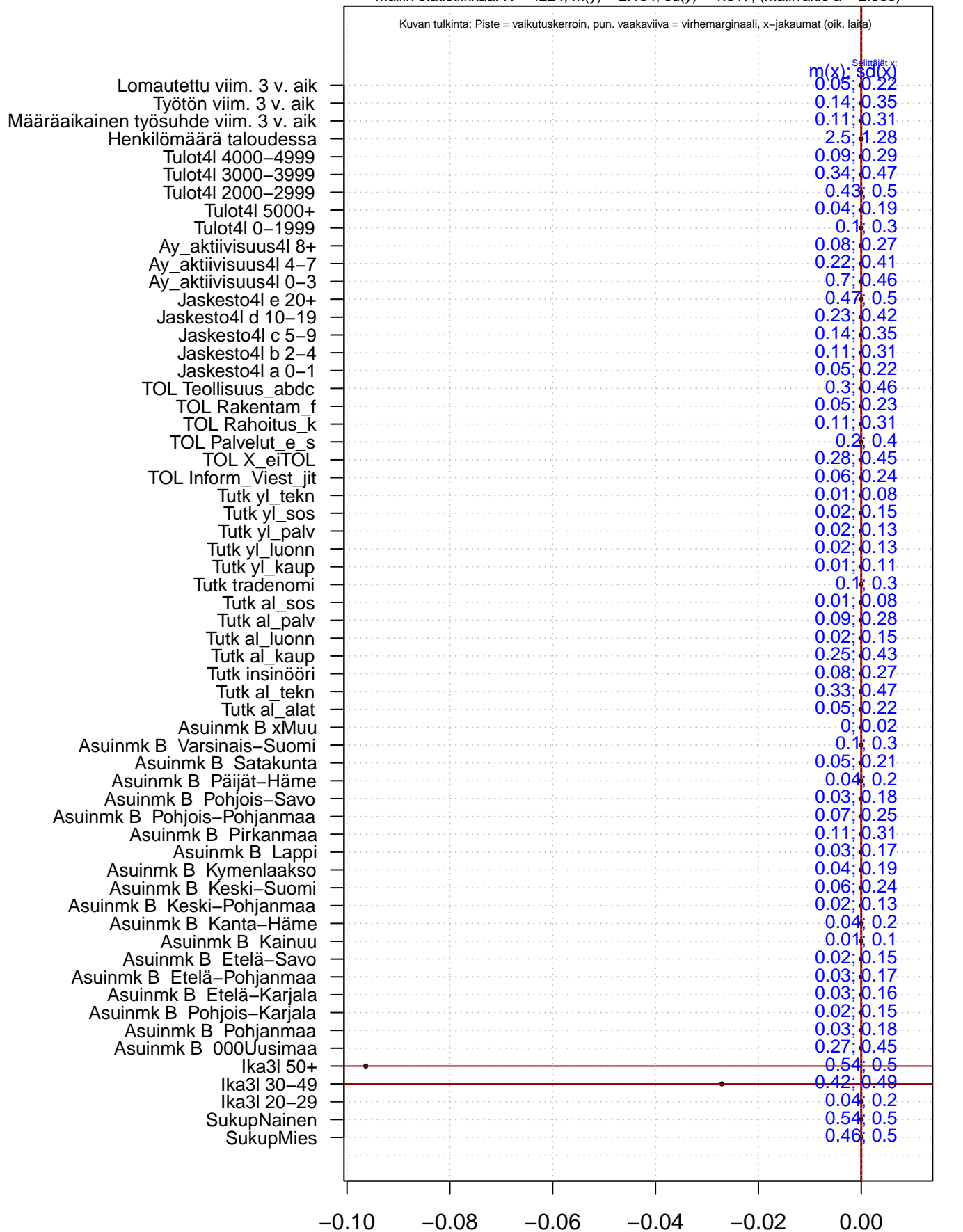
Mallin statistiikkaa: N = 4178, m(y) = 6.739, sd(y) = 2.038, (mallivakio a = 6.58)



0-pystyviiva: ero mahd. vertailuryhmään, asteikko: x-muutt. vaikutussuunta (~korrelaatio) kohteeseen
Rajaus: KAIKKI : 1 KAIKKI==1

Selitysmalli f(x) kohteelle y: Tyytyväisyys Venäjän tilanteeseen

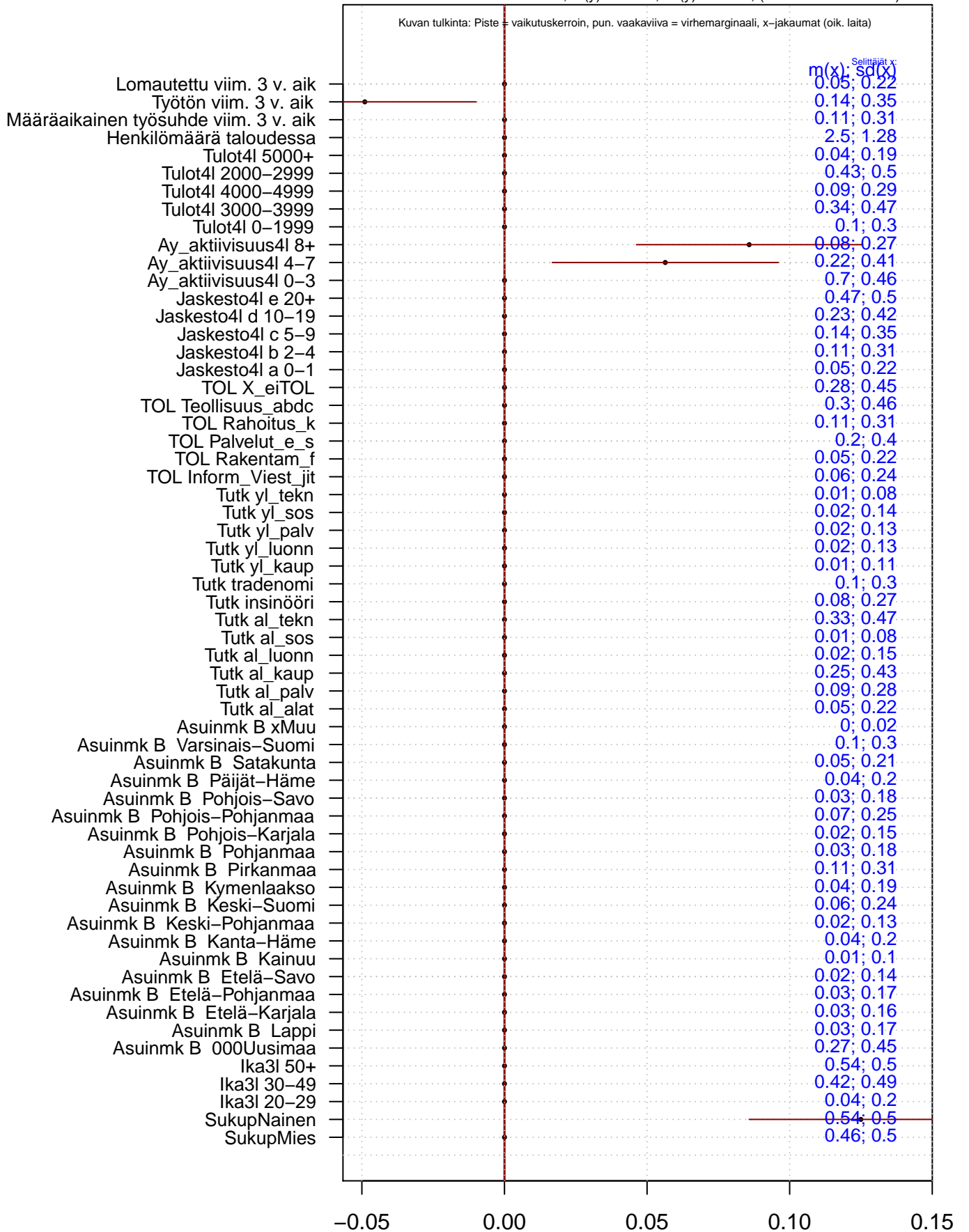
Mallin statistiikkaa: N = 4224, m(y) = 2.154, sd(y) = 1.817, (mallivakio a = 2.386)



0-pystyviiva: ero mahd. vertailuryhmään, asteikko: x-muutt. vaikutussuunta (~korrelaatio) kohteeseen
Rajaus: KAIKKI : 1 KAIKKI==1

Selitysmalli f(x) kohteelle y: Tyytyväisyys Suomen tilanteeseen

Mallin statistiikkaa: N = 4246, m(y) = 4.308, sd(y) = 2.017, (mallivakio a = 3.962)



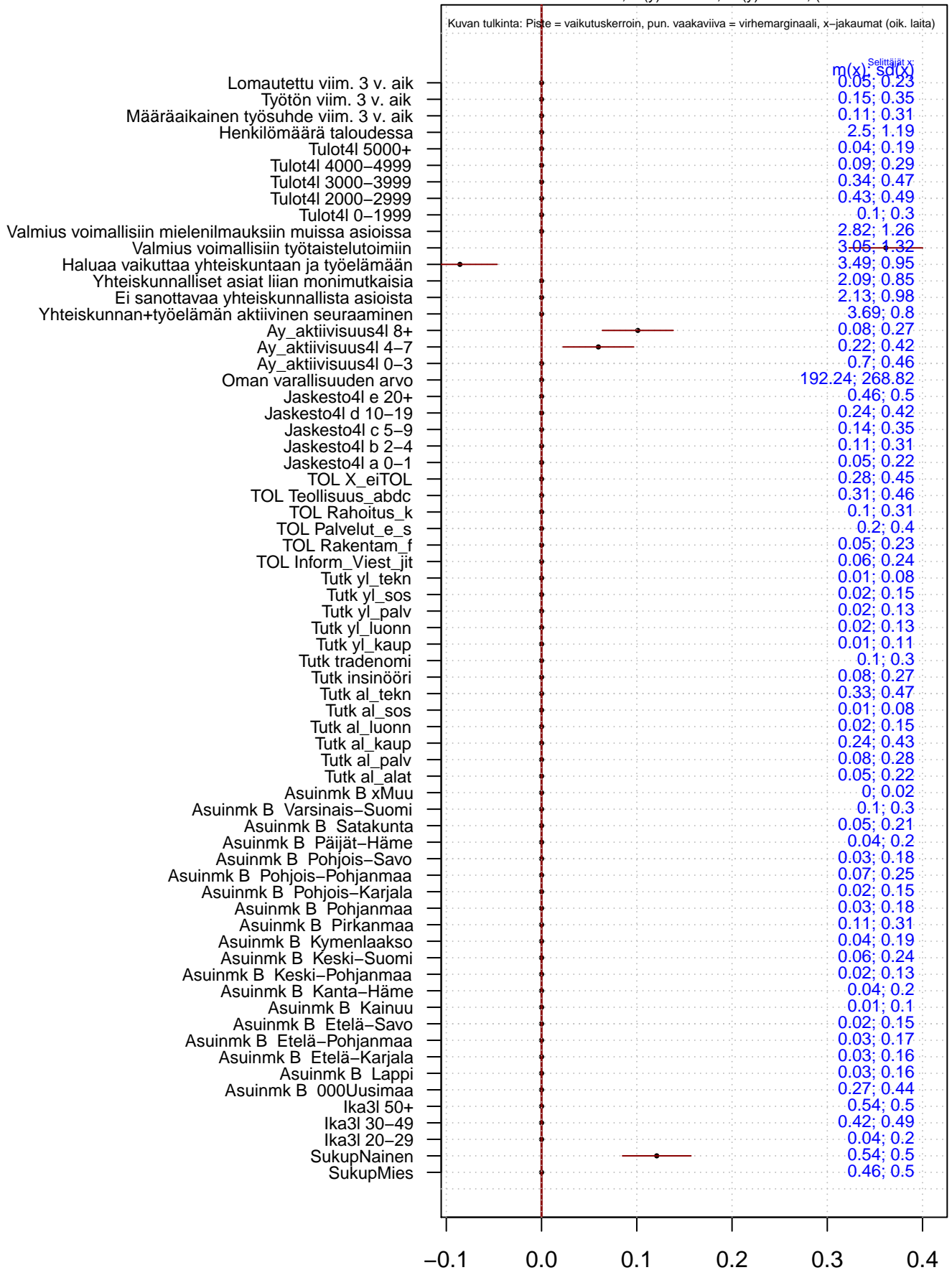
0-pystyviiva: ero mahd. vertailuryhmään, asteikko: x-muutt. vaikutussuunta (-korrelaatio) kohteeseen
Rajaus: KAIKKI : 1 KAIKKI==1

TYYSUOMI : (0.024 lm:backward:bic beta) - Arvot tmt3 2015-11-12 13:43:23 (petri.palmu@proliitto.fi)

Z:/D/ANA/TMT/TMT3/REG/KAIKKI/ALL/vegest_M_NOTBW_TYYTYV1_X_NOT_TAUSTA2_TYYSUOMI_KAIKKI_tmt3.txt

Selitysmalli f(x) kohteelle y: Tyytyväisyys ay-liikkeen toimintaan

Mallin statistiikkaa: N = 3984, m(y) = 5.353, sd(y) = 2.23, (mallivakio a = 3.767)

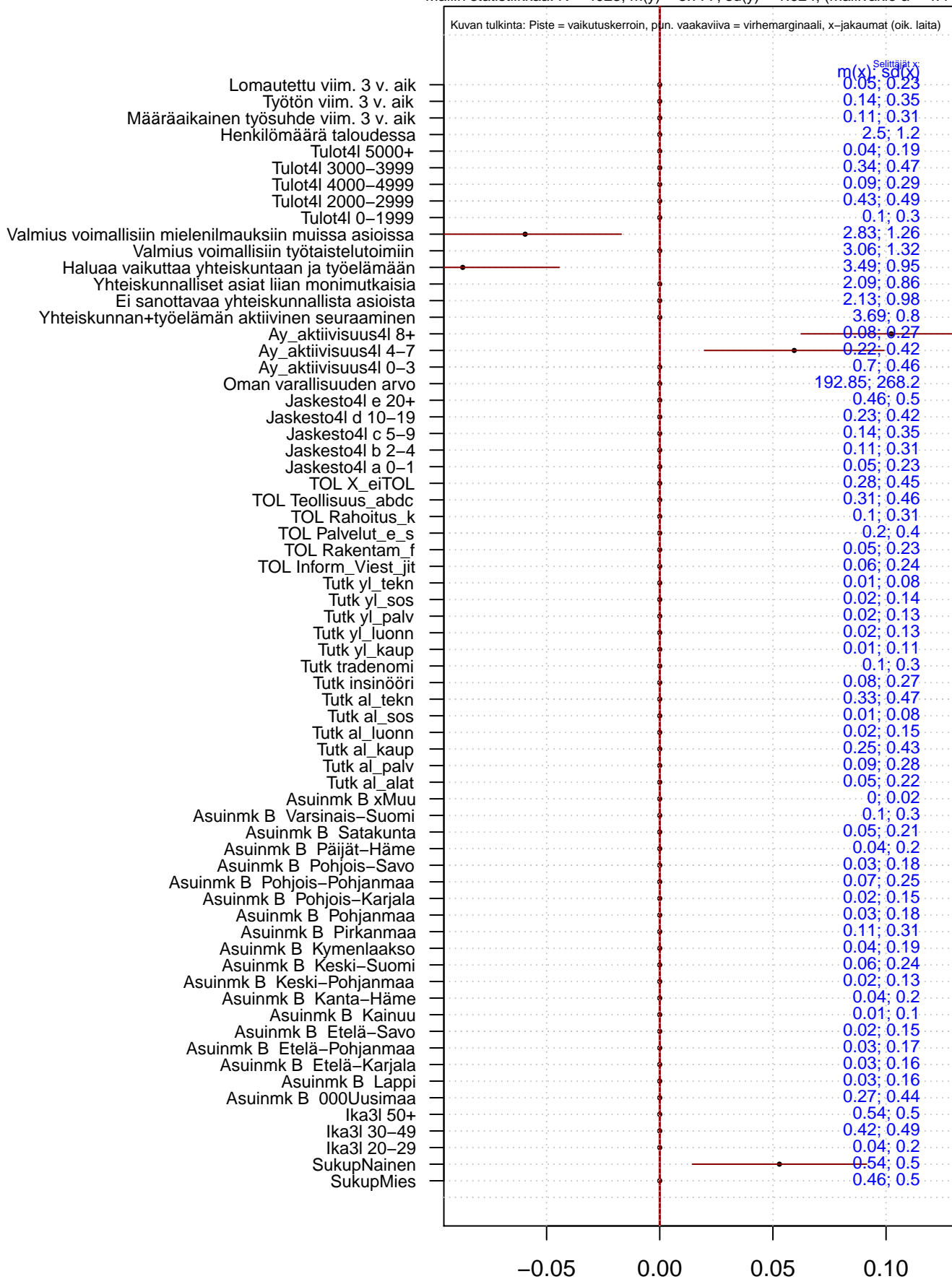


0-pystyviiva: ero mahd. vertailuryhmään, asteikko: x-muutt. vaikutussuunta (~korrelaatio) kot
Rajaus: KAIKKI : 1 KAIKKI==1

TYAY : (0.151 lm:backward:bic beta) - Arvot tmt3 2015-11-12 14:16:52 (petri.palmu@proliitto.fi)

Selitysmalli f(x) kohteelle y: Tyytyväisyys Euroopan tilanteeseen

Mallin statistiikkaa: N = 4023, m(y) = 3.777, sd(y) = 1.924, (mallivakio a = 4.419)

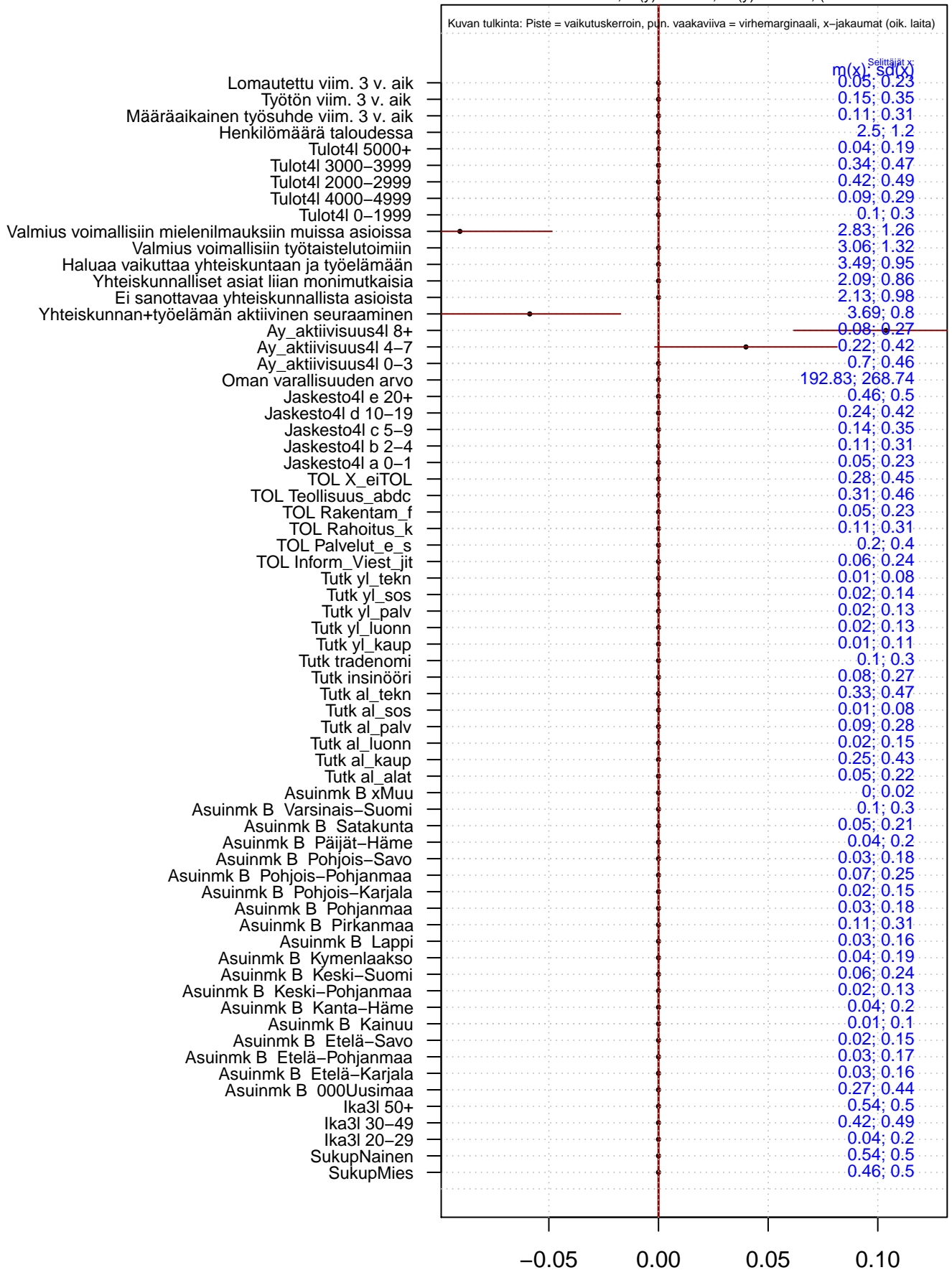


0-pystyviiva: ero mahd. vertailuryhmään, asteikko: x-muutt. vaikutussuunta (~korrelaatio) koh
Rajaus: KAIKKI : 1 KAIKKI==1

TYYEUR : (0.021 lm:backward:bic beta) - Arvot tmt3 2015-11-12 13:51:53 (petri.palmu@proliitto.fi)

Selitysmalli f(x) kohteelle y: Tyytyväisyys Maapallon tilanteeseen

Mallin statistiikkaa: N = 4003, m(y) = 3.615, sd(y) = 1.771, (mallivakio a = 4.362)

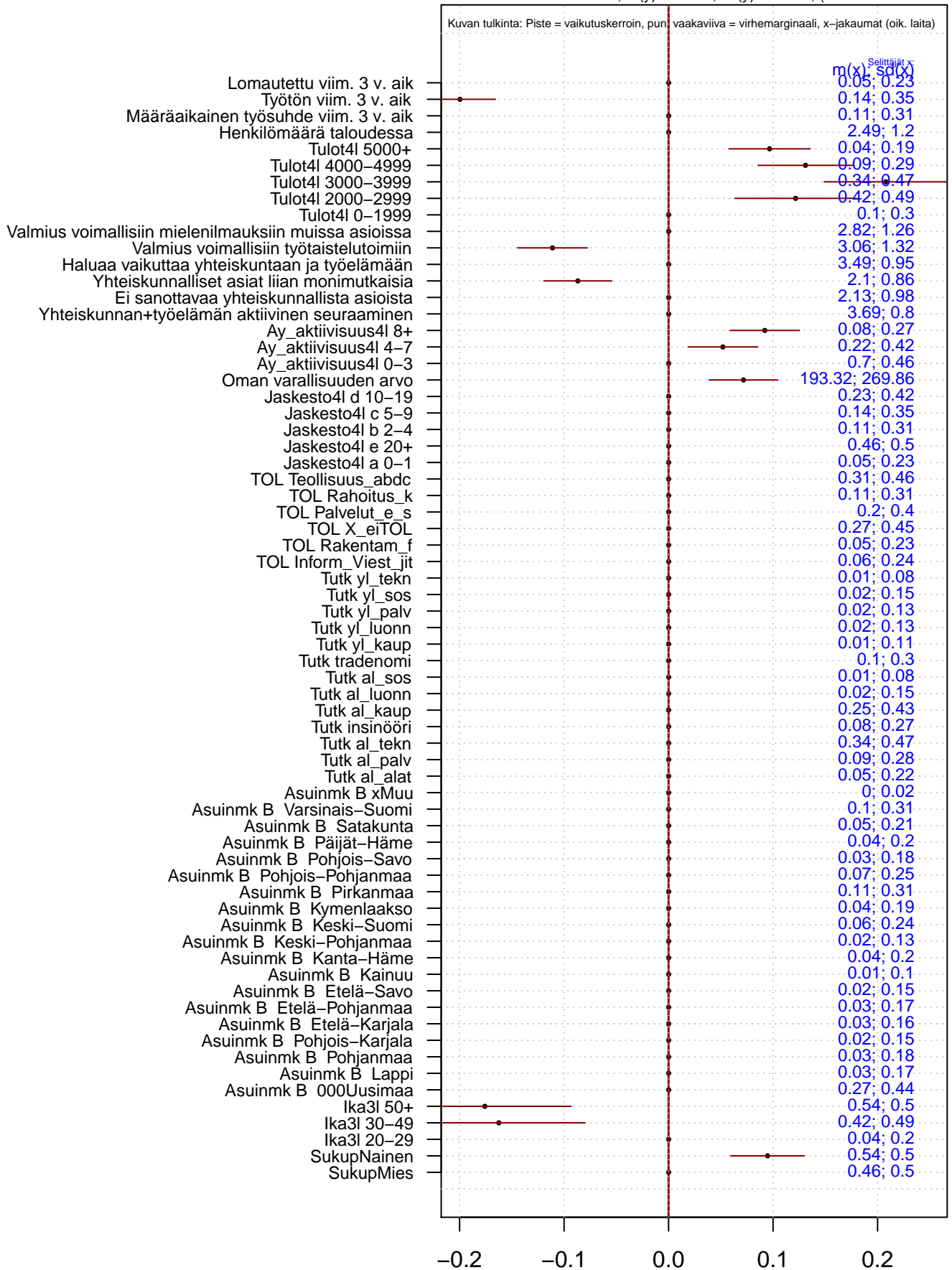


0-pystyviiva: ero mahd. vertailuryhmään, asteikko: x-muutt. vaikutussuunta (~korrelaatio) koh
Rajaus: KAIKKI : 1 KAIKKI==1

TYYMAAP : (0.017 lm:backward:bic beta) - Arvot tmt3 2015-11-12 14:00:18 (petri.palmu@proliitto.fi)

Selitysmalli f(x) kohteelle y: Tyytyväisyys omaan tilanteeseen

Mallin statistiikkaa: N = 3957, m(y) = 6.726, sd(y) = 2.041, (mallivakio a = 7.451)

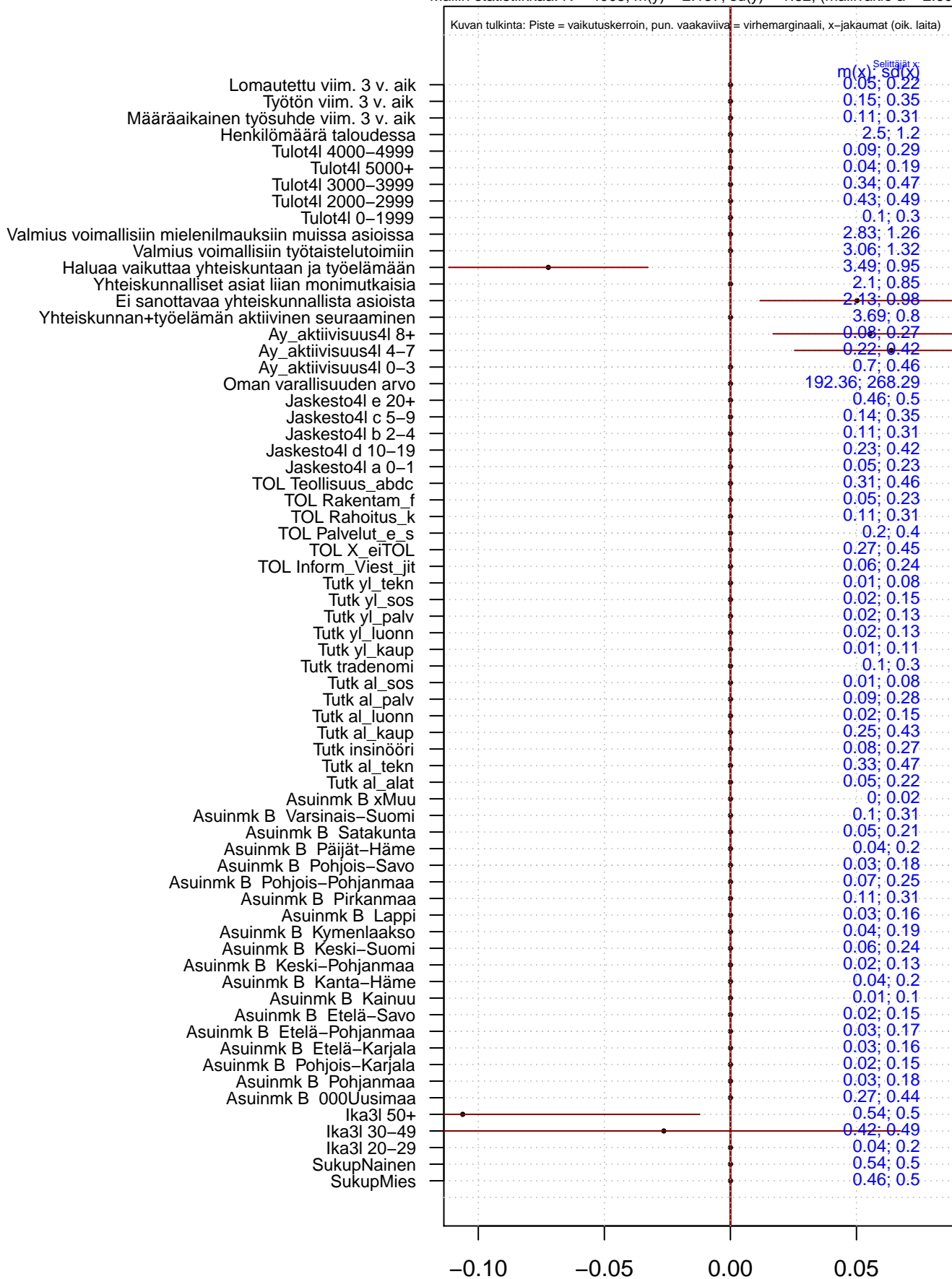


0-pystyviiva: ero mahd. vertailuryhmään, asteikko: x-muutt. vaikutussuunta (~korrelaatio) koh
Rajaus: KAIKKI : 1 KAIKKI==1

TYYYOMA : (0.118 lm:backward:bic beta) - Arvot tmt3 2015-11-12 14:25:12 (petri.palmu@proliitto.fi)

Selitysmalli f(x) kohteelle y: Tyytyväisyys Venäjän tilanteeseen

Mallin statistiikkaa: N = 4005, m(y) = 2.157, sd(y) = 1.82, (mallivakio a = 2.601)

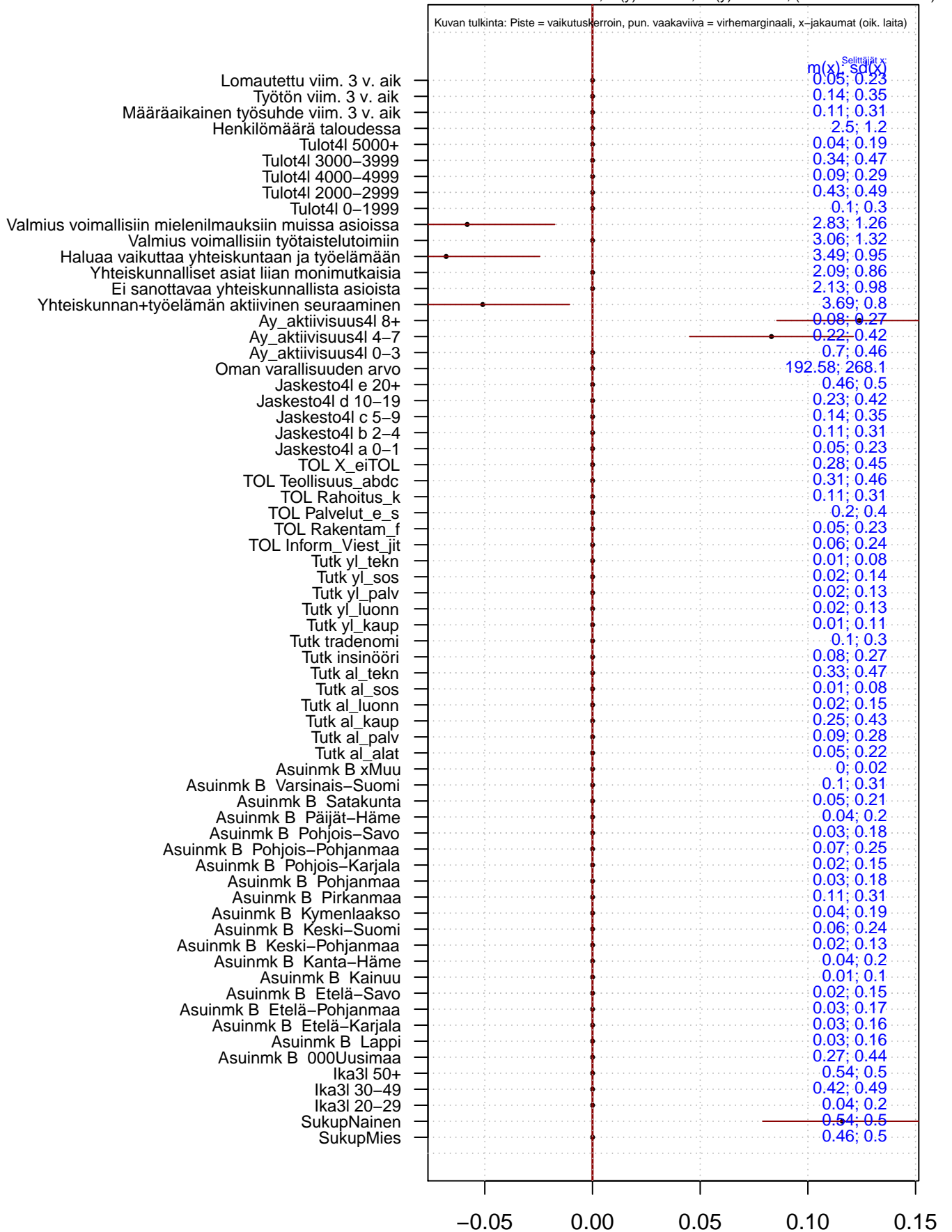


0-pystyviiva: ero mahd. vertailuryhmään, asteikko: x-muutt. vaikutussuunta (~korrelaatio) koh
Rajaus: KAIKKI : 1 KAIKKI==1

TYYRUS : (0.016 lm:backward:bic beta) - Arvot tmt3 2015-11-12 14:08:36 (petri.palmu@proliitto.fi)

Selitysmalli f(x) kohteelle y: Tyytyväisyys Suomen tilanteeseen

Mallin statistiikkaa: N = 4027, m(y) = 4.307, sd(y) = 2.014, (mallivakio a = 5.128)

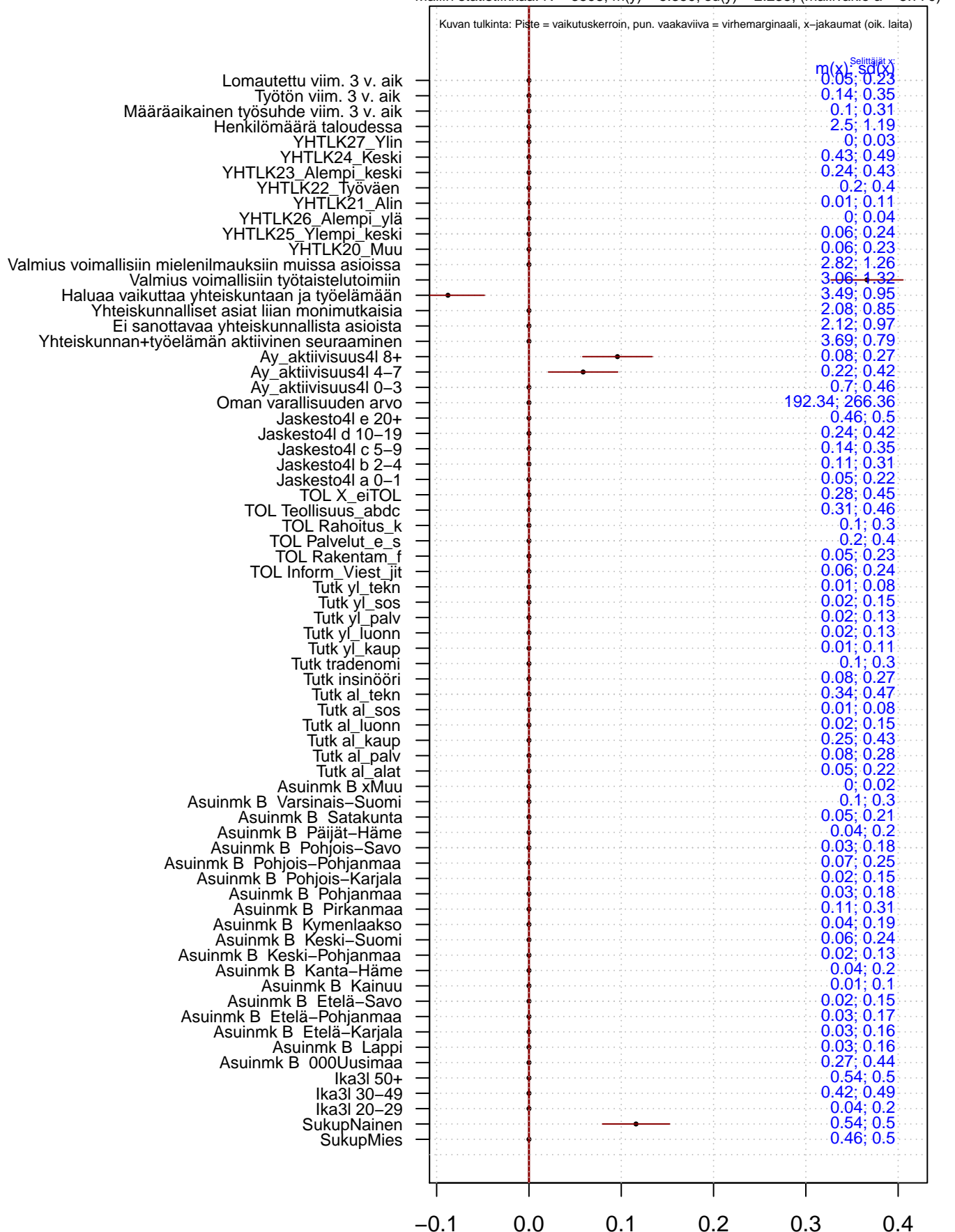


0-pystyviiva: ero mahd. vertailuryhmään, asteikko: x-muutt. vaikutussuunta (~korrelaatio) koht
Rajaus: KAIKKI : 1 KAIKKI==1

TYYSUOMI : (0.038 lm:backward:bic beta) - Arvot tmt3 2015-11-12 13:43:28 (petri.palmu@proliitto.fi)

Selitysmalli f(x) kohteelle y: Tyytyväisyys ay-liikkeen toimintaan

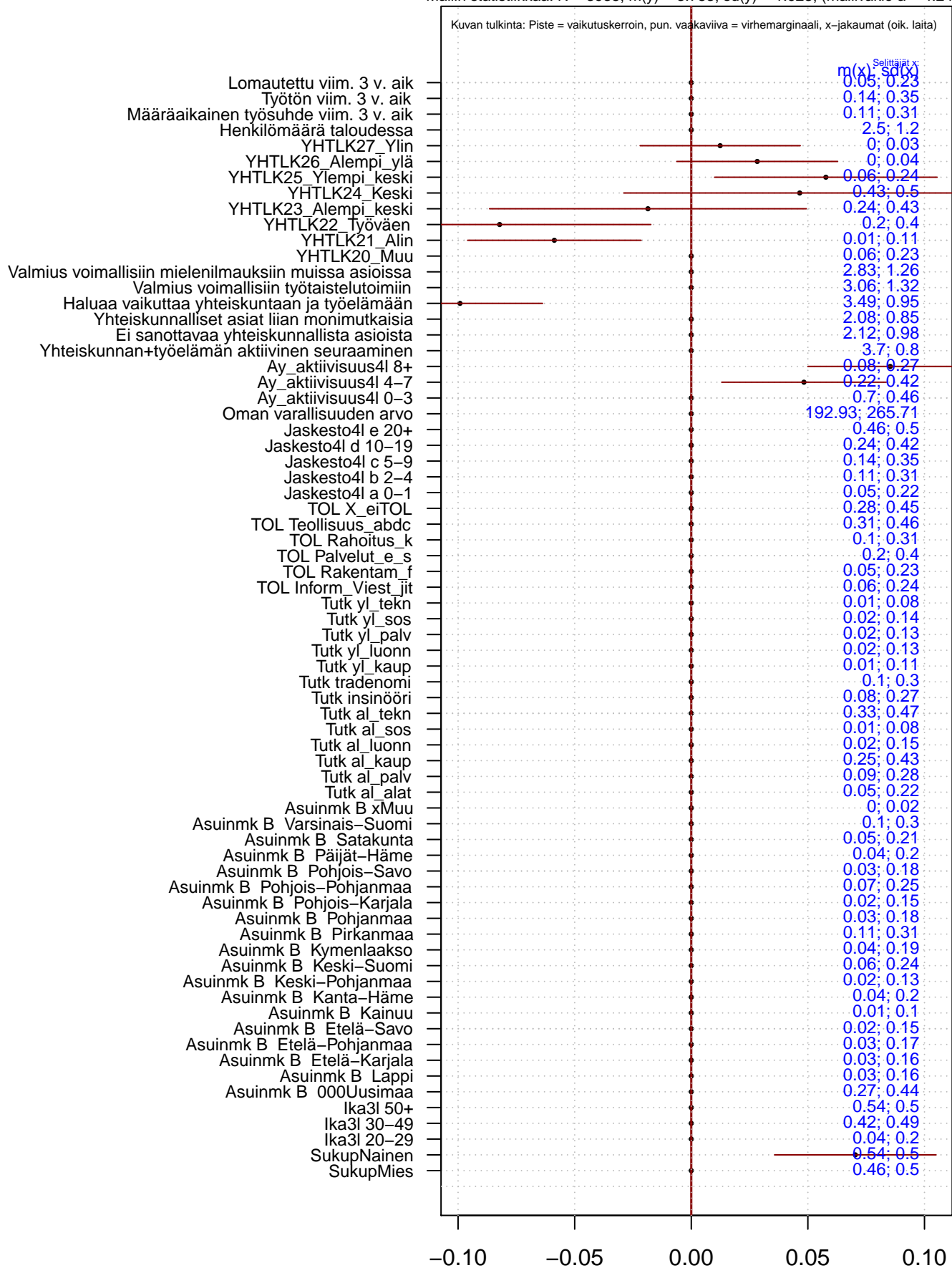
Mallin statistiikkaa: N = 3898, m(y) = 5.359, sd(y) = 2.235, (mallivakio a = 3.779)



0-pystyviiva: ero mahd. vertailuryhmään, asteikko: x-muutt. vaikutussuunta (~korrelaatio) koh
Rajaus: KAIKKI : 1 KAIKKI==1

Selitysmalli f(x) kohteelle y: Tyytyväisyys Euroopan tilanteeseen

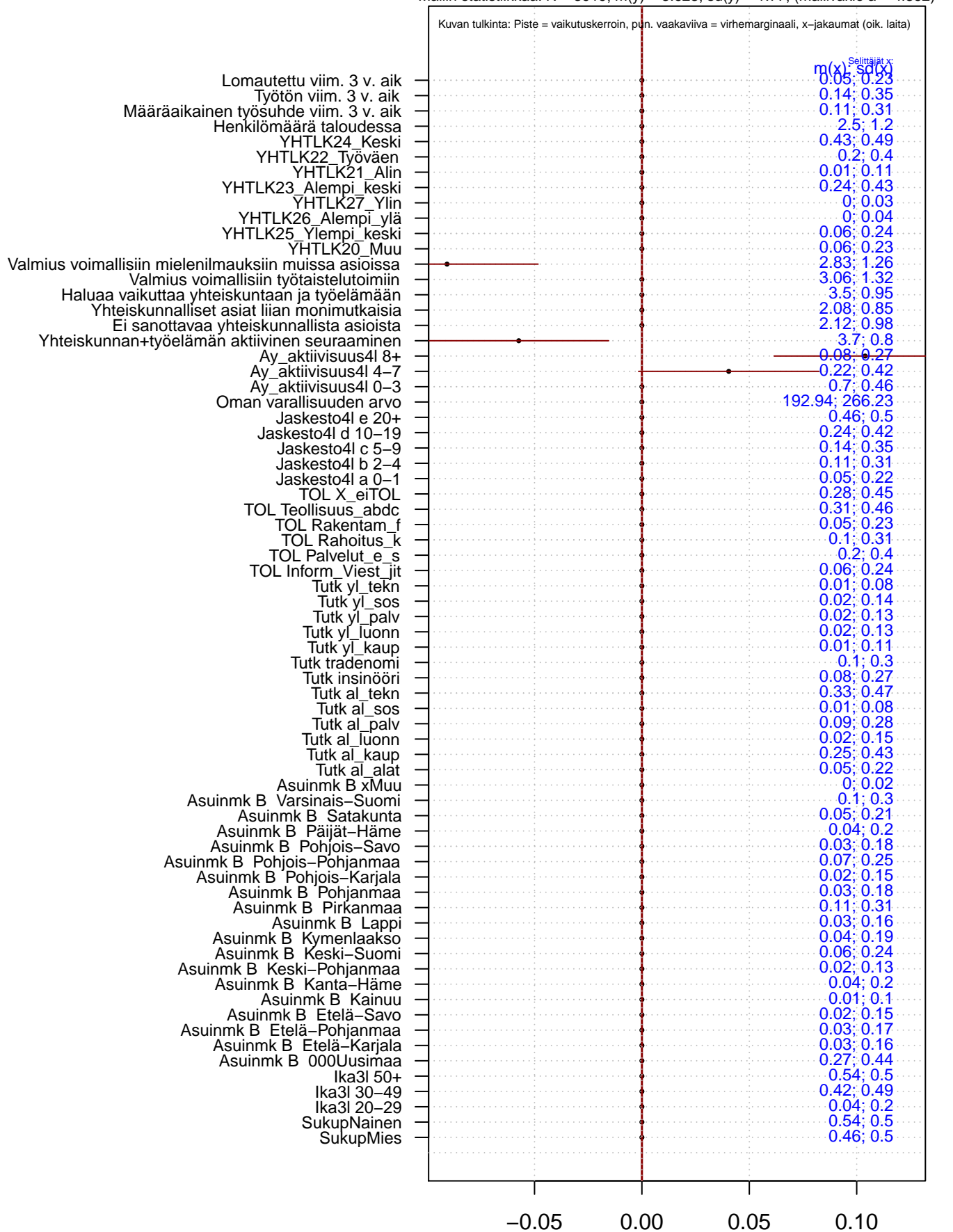
Mallin statistiikkaa: N = 3938, m(y) = 3.783, sd(y) = 1.923, (mallivakio a = 4.244)



0-pystyviiva: ero mahd. vertailuryhmään, asteikko: x-muutt. vaikutussuunta (~korrelaatio) koh
Rajaus: KAIKKI : 1 KAIKKI==1

Selitysmalli f(x) kohteelle y: Tyytyväisyys Maapallon tilanteeseen

Mallin statistiikkaa: N = 3919, m(y) = 3.623, sd(y) = 1.77, (mallivakio a = 4.362)



0-pystyviiva: ero mahd. vertailuryhmään, asteikko: x-muutt. vaikutussuunta (~korrelaatio) koh
Rajaus: KAIKKI : 1 KAIKKI==1

Selitysmalli f(x) kohteelle y: Tyytyväisyys omaan tilanteeseen

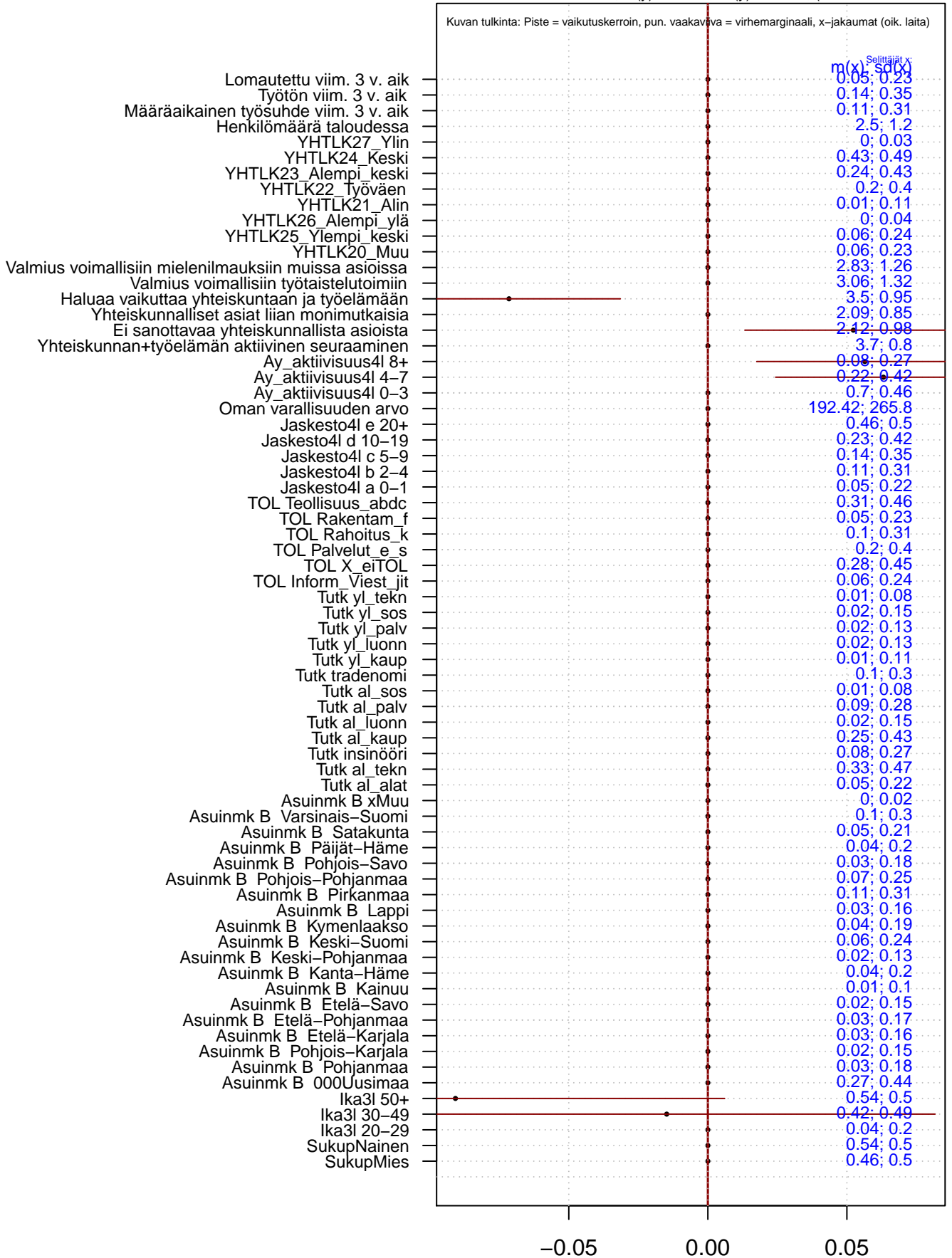
Mallin statistiikkaa: N = 3871, m(y) = 6.738, sd(y) = 2.03, (mallivakio a = 7.399)



0-pystyviiva: ero mahd. vertailuryhmään, asteikko: x-muutt. vaikutussuunta (~korrelaatio) koh
Rajaus: KAIKKI : 1 KAIKKI==1

Selitysmalli f(x) kohteelle y: Tyytyväisyys Venäjän tilanteeseen

Mallin statistiikkaa: N = 3920, m(y) = 2.155, sd(y) = 1.825, (mallivakio a = 2.541)

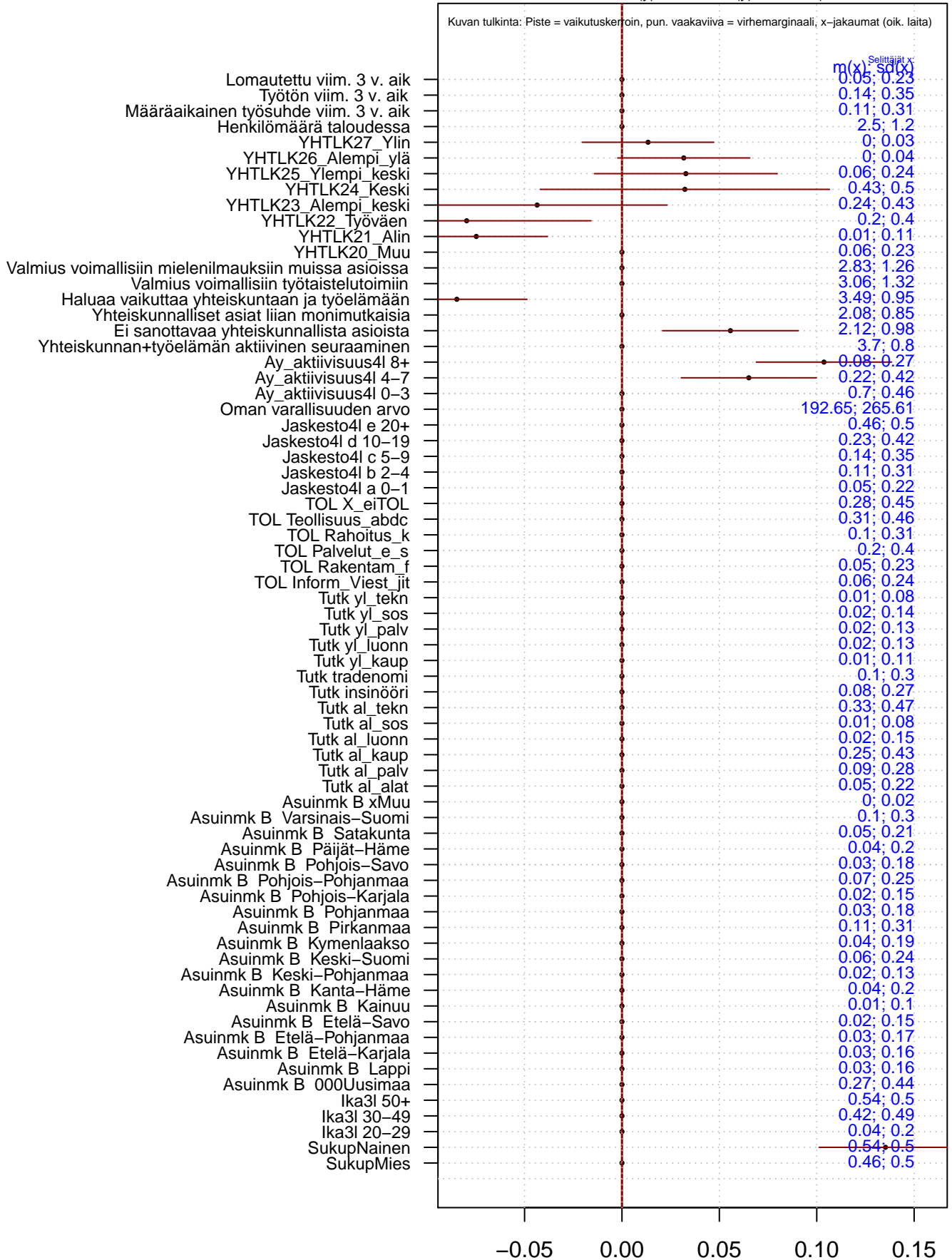


0-pystyviiva: ero mahd. vertailuryhmään, asteikko: x-muutt. vaikutussuunta (~korrelaatio) koh
Rajaus: KAIKKI : 1 KAIKKI==1

TYYRUS : (0.015 lm:backward:bic beta) - Arvot tmt3 2015-11-12 14:08:41 (petri.palmu@proliitto.fi)

Selitysmalli f(x) kohteelle y: Tyytyväisyys Suomen tilanteeseen

Mallin statistiikkaa: N = 3942, m(y) = 4.318, sd(y) = 2.011, (mallivakio a = 4.347)



0-pystyviiva: ero mahd. vertailuryhmään, asteikko: x-muutt. vaikutussuunta (~korrelaatio) koh
Rajaus: KAIKKI : 1 KAIKKI==1

Selitysmalli f(x) kohteelle y: Tyytyväisyys ay-liikkeen toimintaan

Mallin statistiikkaa: N = 3881, m(y) = 5.36, sd(y) = 2.235, (mallivakio a = 3.757)



0-pystyviiva: ero mahd. vertailuryhmään, asteikko: x-muutt. vaikutussuunta (-korrelaatio) kohti
Rajaus: KAIKKI : 1 KAIKKI==1

TYYYAY : (0.153 lm:backward:bic beta) - Arvot tmt3 2015-11-12 14:17:03 (petri.palmu@proliitto.fi)

Selitysmalli f(x) kohteelle y: Tyytyväisyys Euroopan tilanteeseen

Mallin statistiikkaa: N = 3920, m(y) = 3.782, sd(y) = 1.925, (mallivakio a = 4.239)

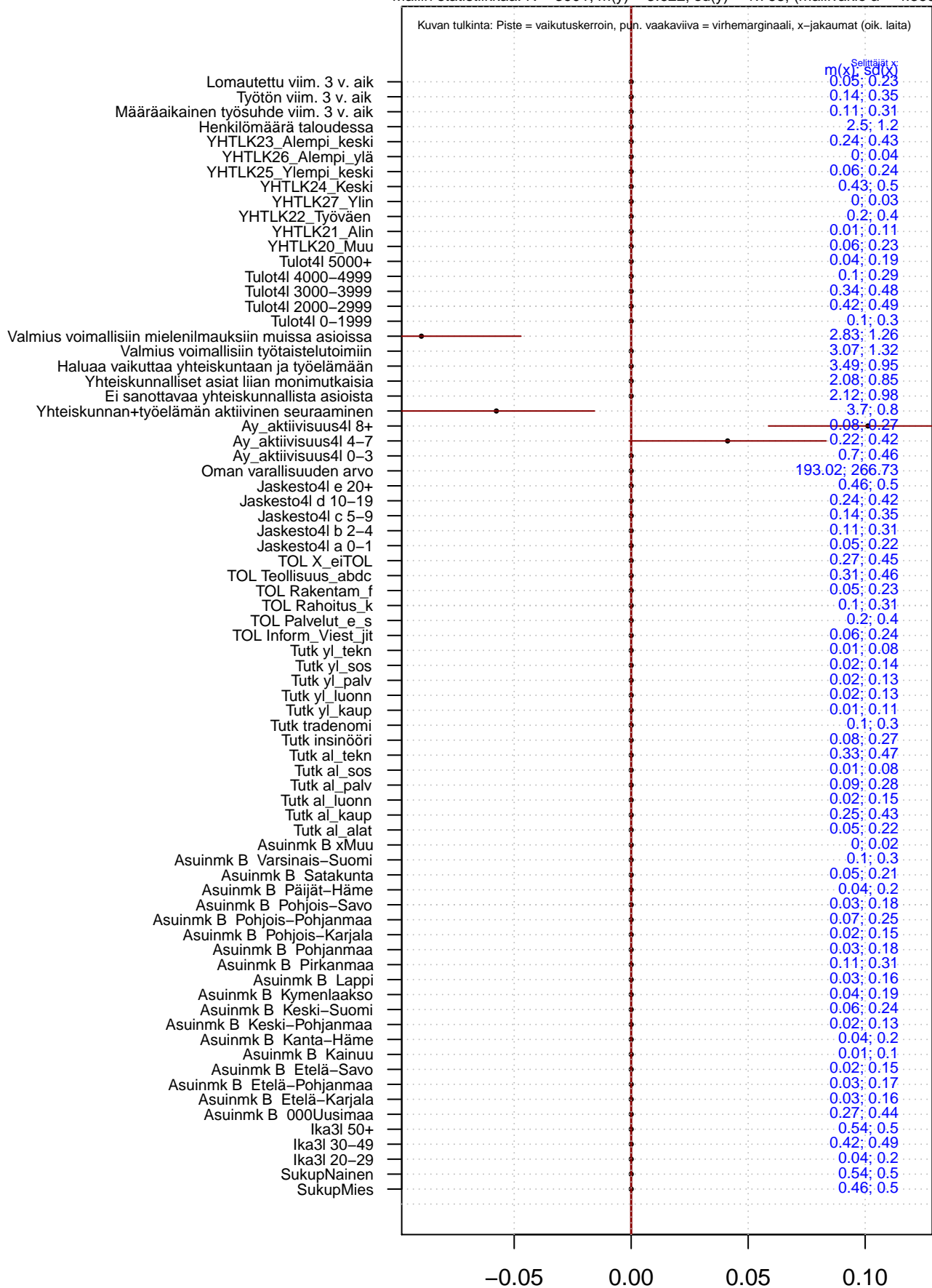


0-pystyviiva: ero mahd. vertailuryhmään, asteikko: x-muutt. vaikutussuunta (-korrelaatio) kohti
Rajaus: KAIKKI : 1 KAIKKI==1

TYYEUR : (0.036 lm:backward:bic beta) - Arvot tmt3 2015-11-12 13:52:05 (petri.palmu@prolitti.fi)

Selitysmalli f(x) kohteelle y: Tyytyväisyys Maapallon tilanteeseen

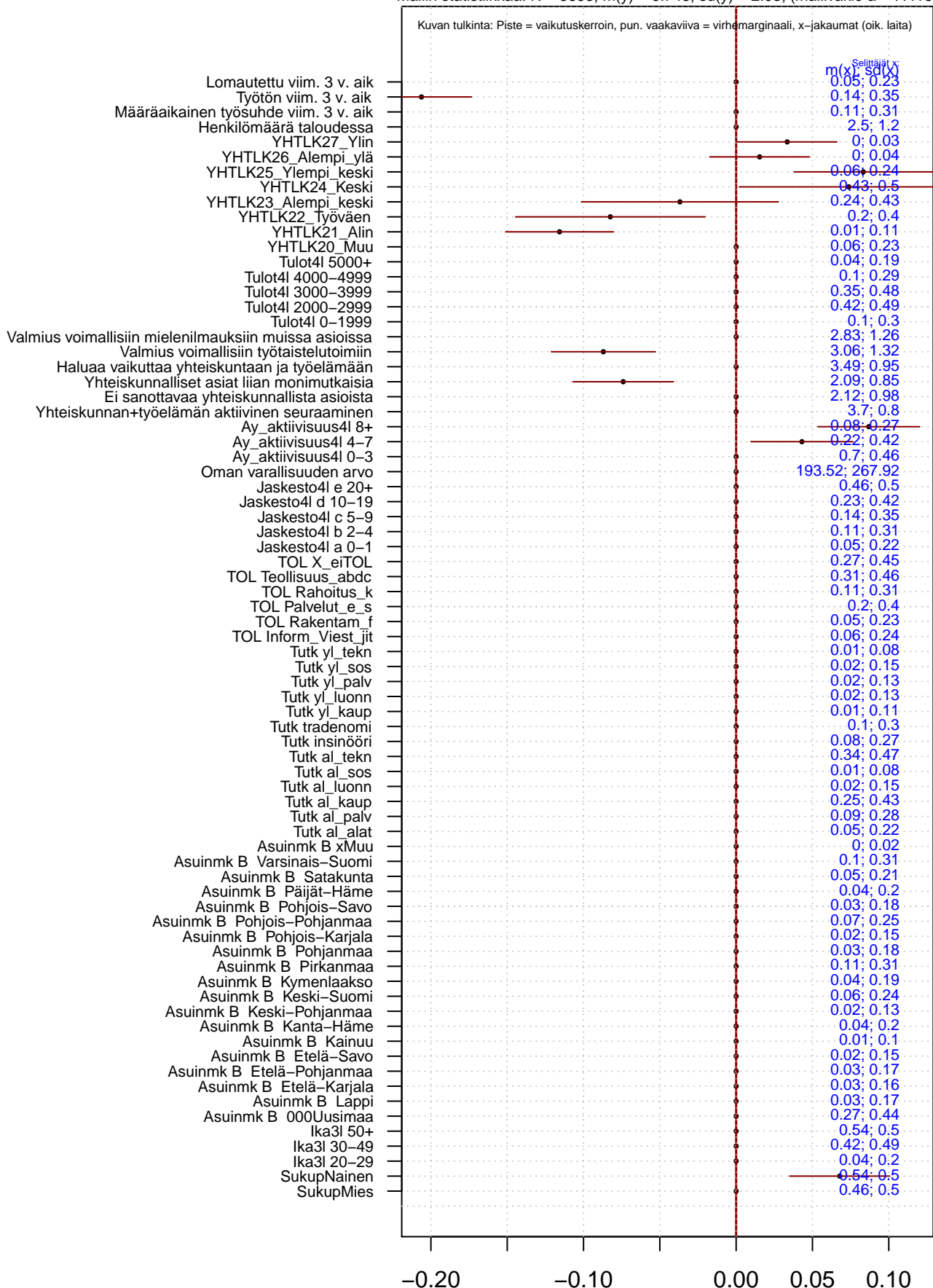
Mallin statistiikkaa: N = 3901, m(y) = 3.622, sd(y) = 1.768, (mallivakio a = 4.359)



0-pystyviiva: ero mahd. vertailuryhmään, asteikko: x-muutt. vaikutussuunta (-korrelaatio) kohti
Rajaus: KAIKKI : 1 KAIKKI==1

Selitysmalli f(x) kohteelle y: Tyytyväisyys omaan tilanteeseen

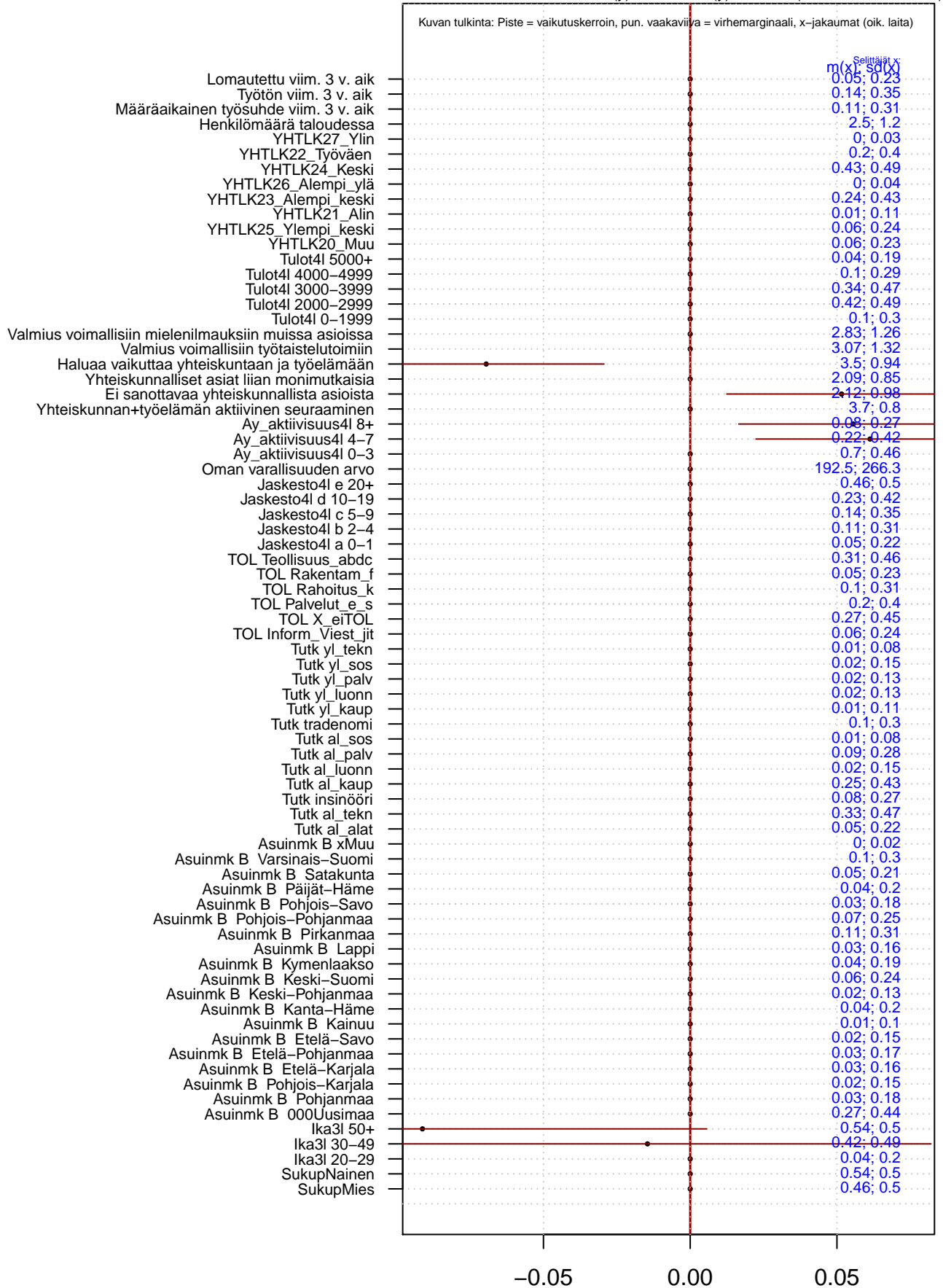
Mallin tilastotietoa: N = 3853, m(y) = 6.743, sd(y) = 2.03, (mallivakio a = 7.416)



0-pystyviiva: ero mahd. vertailuryhmään, asteikko: x-muutt. vaikutussuunta (-korrelaatio) kohti
Rajaus: KAIKKI : 1 KAIKKI==1

Selitysmalli f(x) kohteelle y: Tyytyväisyys Venäjän tilanteeseen

Mallin statistiikkaa: N = 3902, m(y) = 2.154, sd(y) = 1.825, (mallivakio a = 2.532)



0-pystyviiva: ero mahd. vertailuryhmään, asteikko: x-muutt. vaikutussuunta (-korrelaatio) kohti
Rajaus: KAIKKI : 1 KAIKKI==1

Selitysmalli f(x) kohteelle y: Tyytyväisyys Suomen tilanteeseen

Mallin statistiikkaa: N = 3924, m(y) = 4.317, sd(y) = 2.013, (mallivakio a = 4.339)



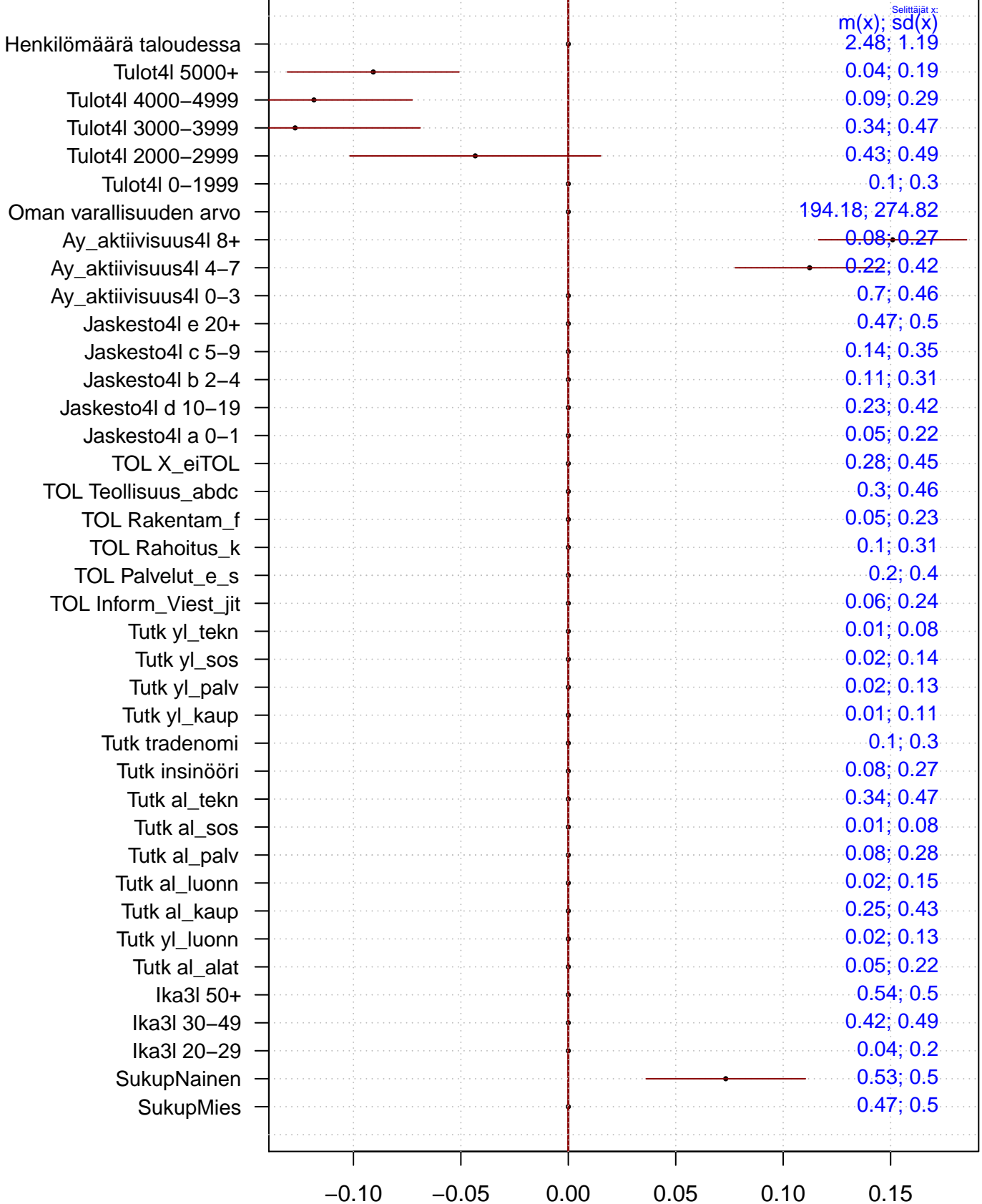
0-pystyviiva: ero mahd. vertailuryhmään, asteikko: x-muutt. vaikutussuunta (~korrelaatio) kohti
Rajaus: KAIKKI : 1 KAIKKI==1

TYYSUOMI : (0.051 lm:backward:bic beta) - Arvot tmt3 2015-11-12 13:43:40 (petri.palmu@proliitto.fi)

Selitysmalli f(x) kohteelle y: Tyytyväisyys ay-liikkeen toimintaan

Mallin statistiikkaa: N = 4374, m(y) = 5.35, sd(y) = 2.237, (mallivakio a = 5.353)

Kuvan tulkinta: Piste = vaikutuskerroin, pun. vaakaviiva = virhemarginaali, x-jakaumat (oik. laita)

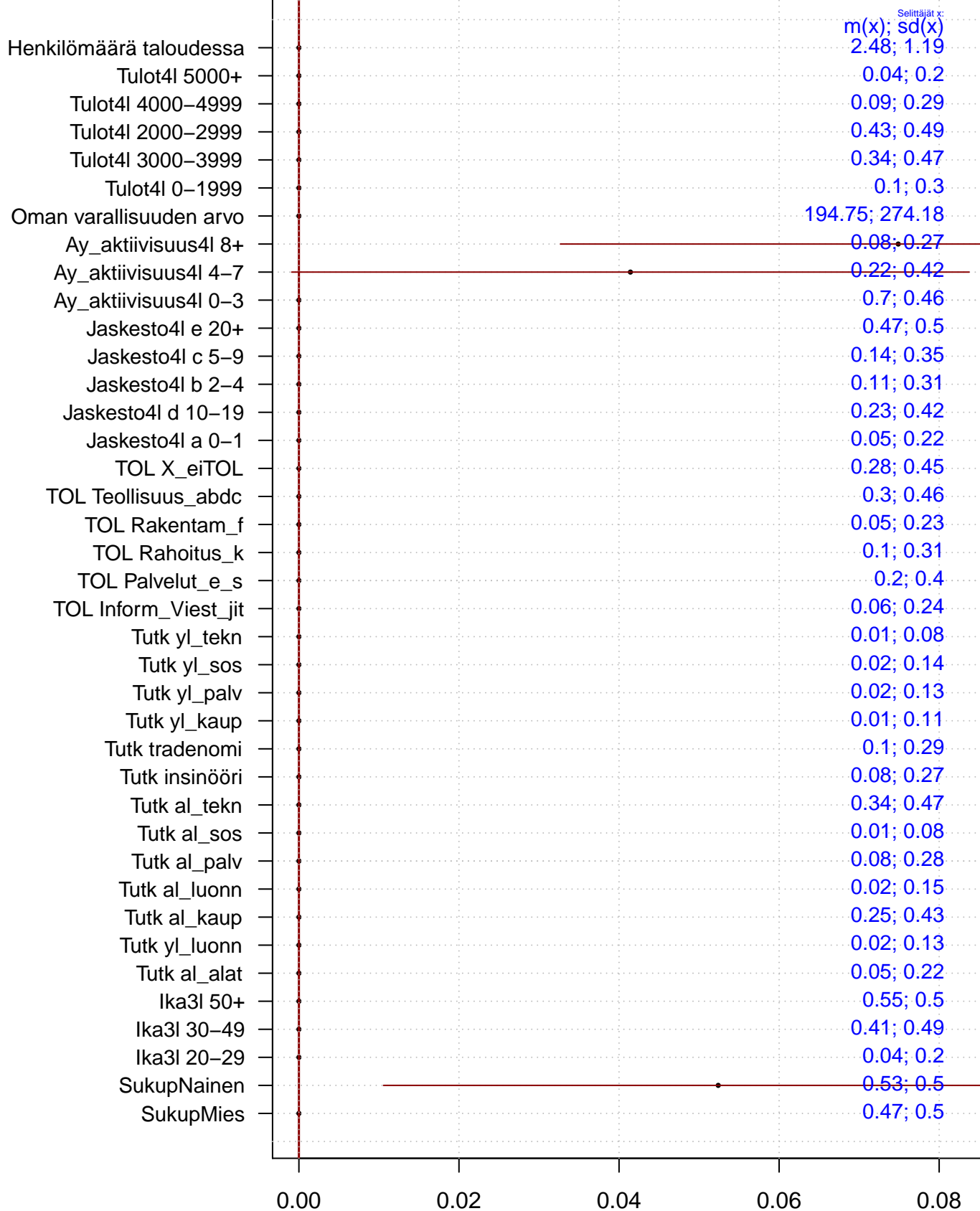


0-pystyviiva: ero mahd. vertailryhmään, asteikko: x-muutt. vaikutussuunta (~korrelaatio) kohteeseen y
Rajaus: KAIKKI : 1 KAIKKI==1

Selitysmalli f(x) kohteelle y: Tyytyväisyys Euroopan tilanteeseen

Mallin statistiikkaa: N = 4414, m(y) = 3.765, sd(y) = 1.922, (mallivakio a = 3.572)

Kuvan tulkinta: Piste = vaikutuskerroin, pun. vaakaviiva = virhemarginaali, x-jakaumat (oik. laita)



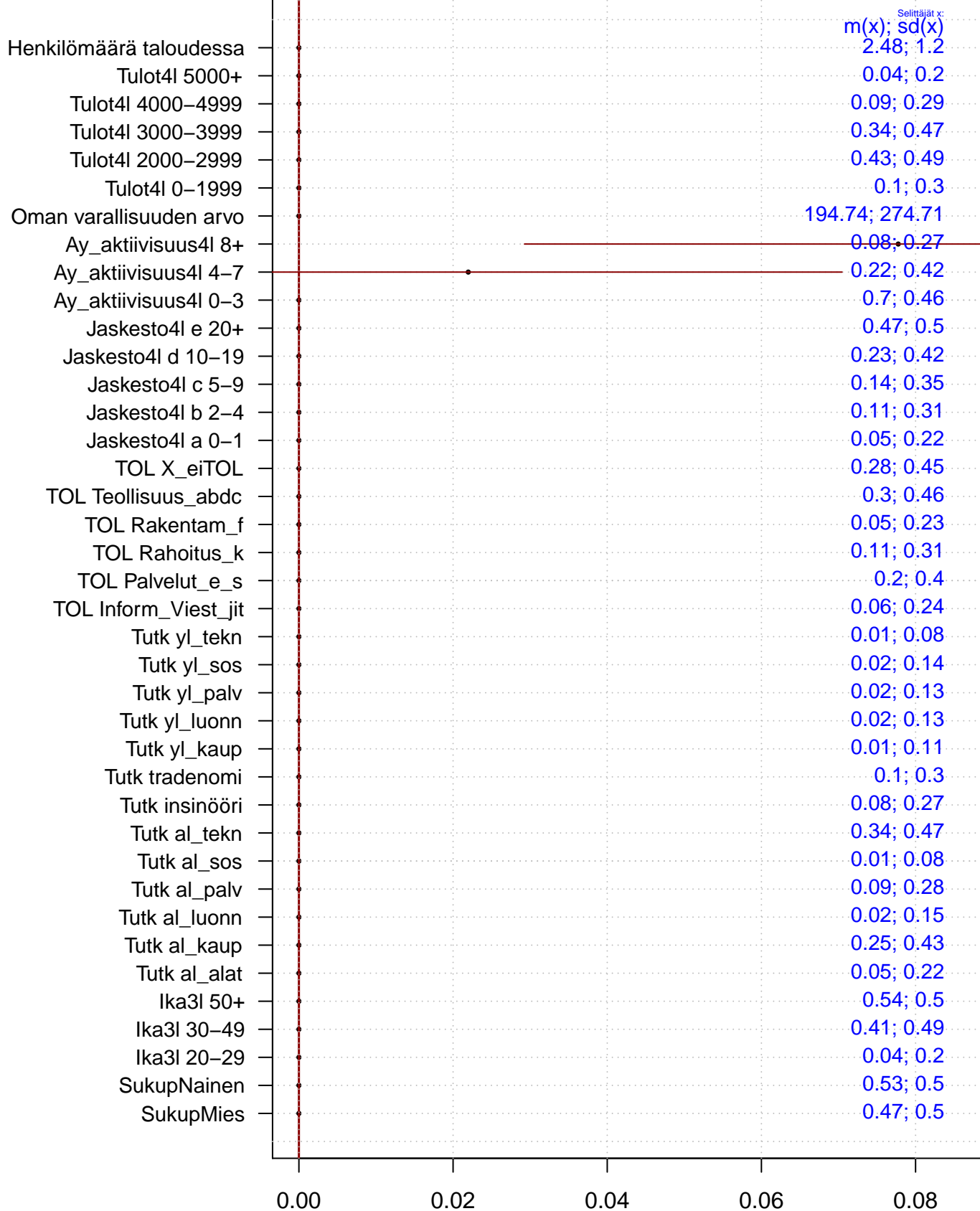
0-pystyviiva: ero mahd. vertailuryhmään, asteikko: x-muutt. vaikutussuunta (~korrelaatio) kohteeseen y
Rajaus: KAIKKI : 1 KAIKKI==1

TYEEUR : (0.008 lm:backward:bic beta) - Arvot tmt3 2015-11-12 13:52:07 (petri.palmu@proliitto.fi)

Selitysmalli f(x) kohteelle y: Tyytyväisyys Maapallon tilanteeseen

Mallin statistiikkaa: N = 4393, m(y) = 3.612, sd(y) = 1.771, (mallivakio a = 3.551)

Kuvan tulkinta: Piste = vaikutuskerroin, pun. vaakaviiva = virhemarginaali, x-jakaumat (oik. laita)

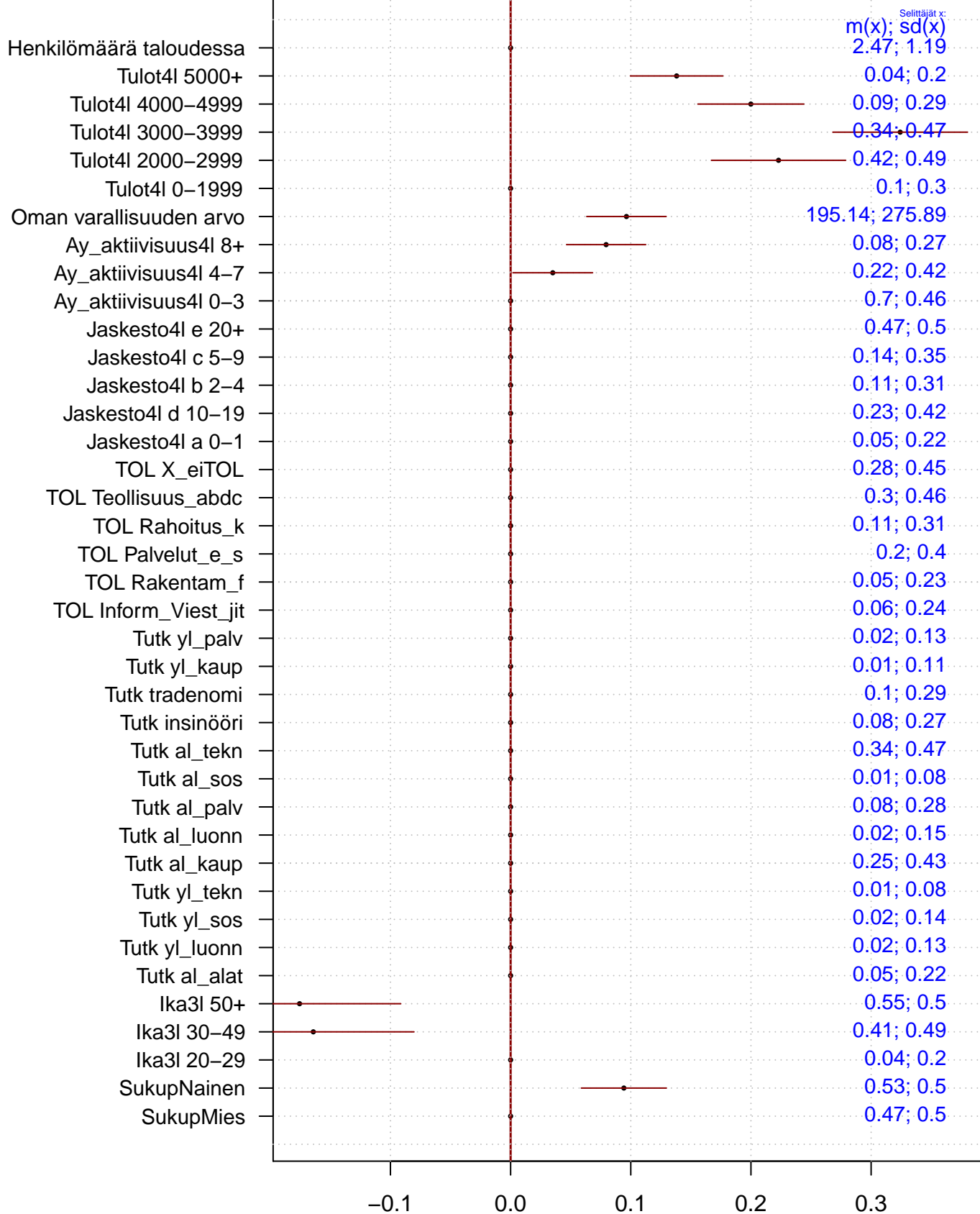


0-pystyviiva: ero mahd. vertailuryhmään, asteikko: x-muutt. vaikutussuunta (~korrelaatio) kohteeseen y
Rajaus: KAIKKI : 1 KAIKKI==1

Selitysmalli f(x) kohteelle y: Tyytyväisyys omaan tilanteeseen

Mallin statistiikkaa: N = 4342, m(y) = 6.726, sd(y) = 2.042, (mallivakio a = 5.916)

Kuvan tulkinta: Piste = vaikutuskerroin, pun. vaakaviiva = virhemarginaali, x-jakaumat (oik. laita)



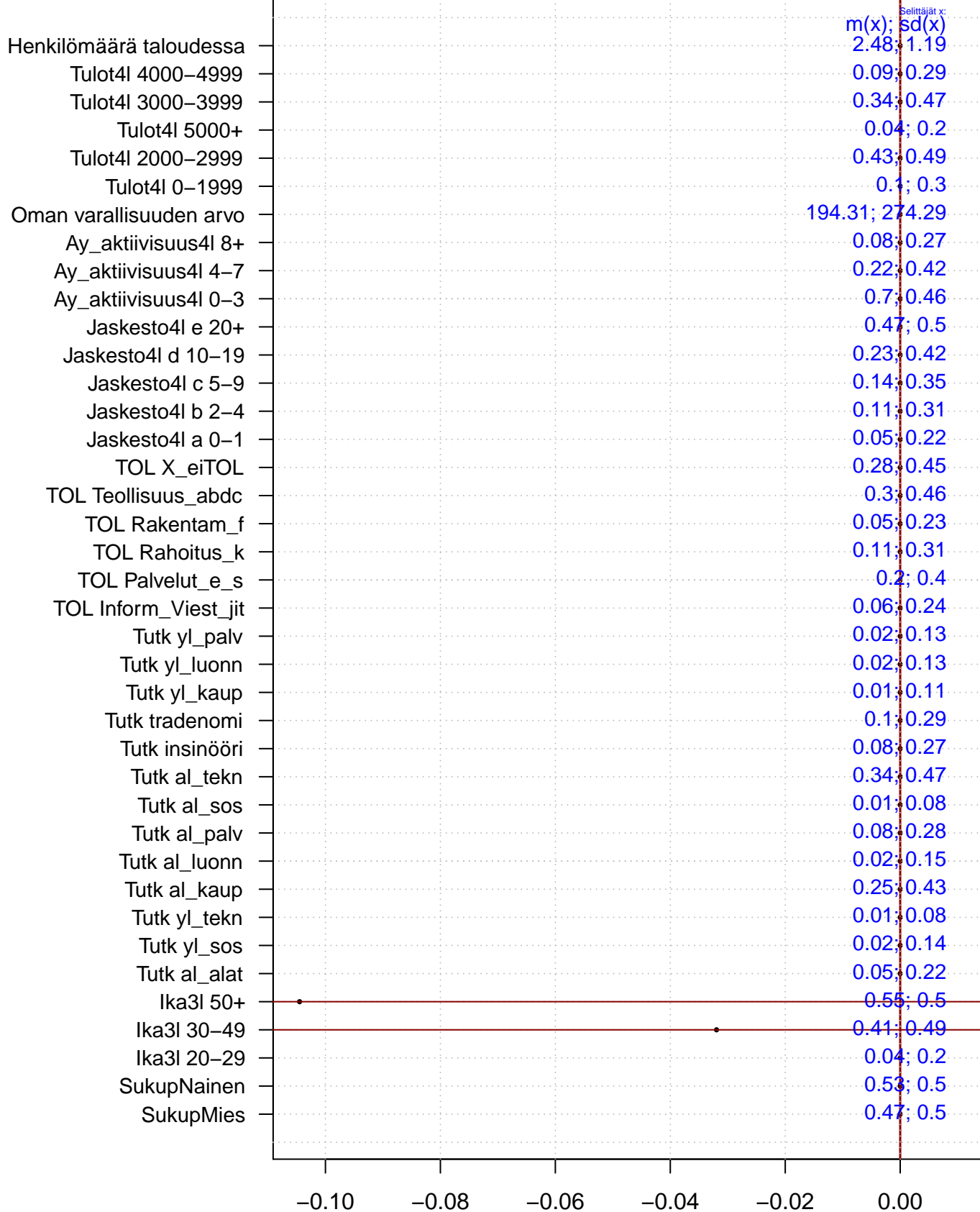
0-pystyviiva: ero mahd. vertailuryhmään, asteikko: x-muutt. vaikutussuunta (~korrelaatio) kohteeseen y
Rajaus: KAIKKI : 1 KAIKKI==1

TYYOMA : (0.061 lm:backward:bic beta) - Arvot tmt3 2015-11-12 14:25:25 (petri.palmu@proliitto.fi)

Selitysmalli f(x) kohteelle y: Tyytyväisyys Venäjän tilanteeseen

Mallin statistiikkaa: N = 4396, m(y) = 2.155, sd(y) = 1.827, (mallivakio a = 2.413)

Kuvan tulkinta: Piste = vaikutuskerroin, pun. vaakaviiva = virhemarginaali, x-jakaumat (oik. laita)



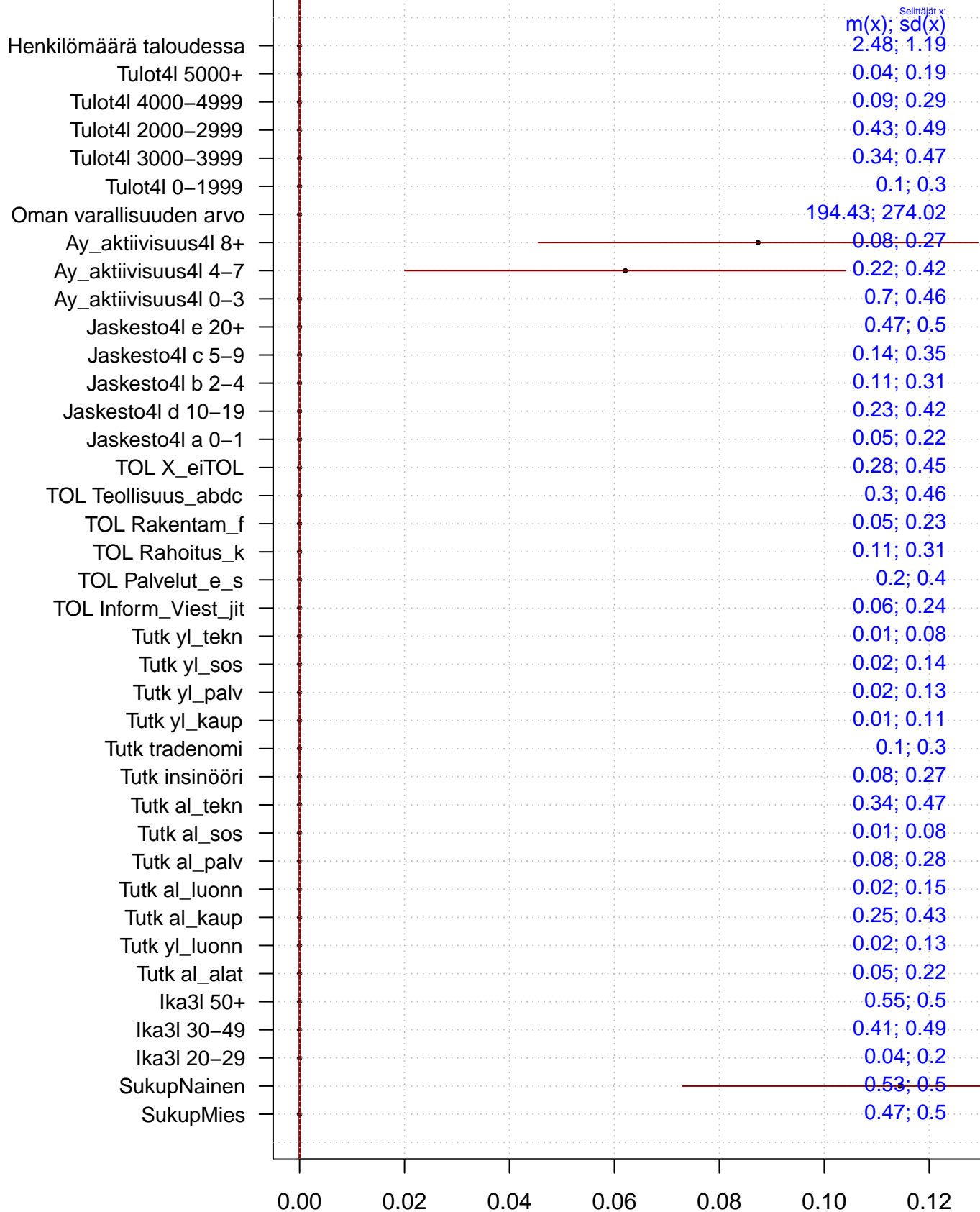
0–pystyviiva: ero mahd. vertailuryhmään, asteikko: x–muutt. vaikutussuunta (~korrelaatio) kohteeseen y
Rajaus: KAIKKI : 1 KAIKKI==1

TYYYRUS : (0.005 lm:backward:bic beta) – Arvot tmt3 2015–11–12 14:08:49 (petri.palmu@proliitto.fi)

Selitysmalli f(x) kohteelle y: Tyytyväisyys Suomen tilanteeseen

Mallin statistiikkaa: N = 4421, m(y) = 4.304, sd(y) = 2.018, (mallivakio a = 3.938)

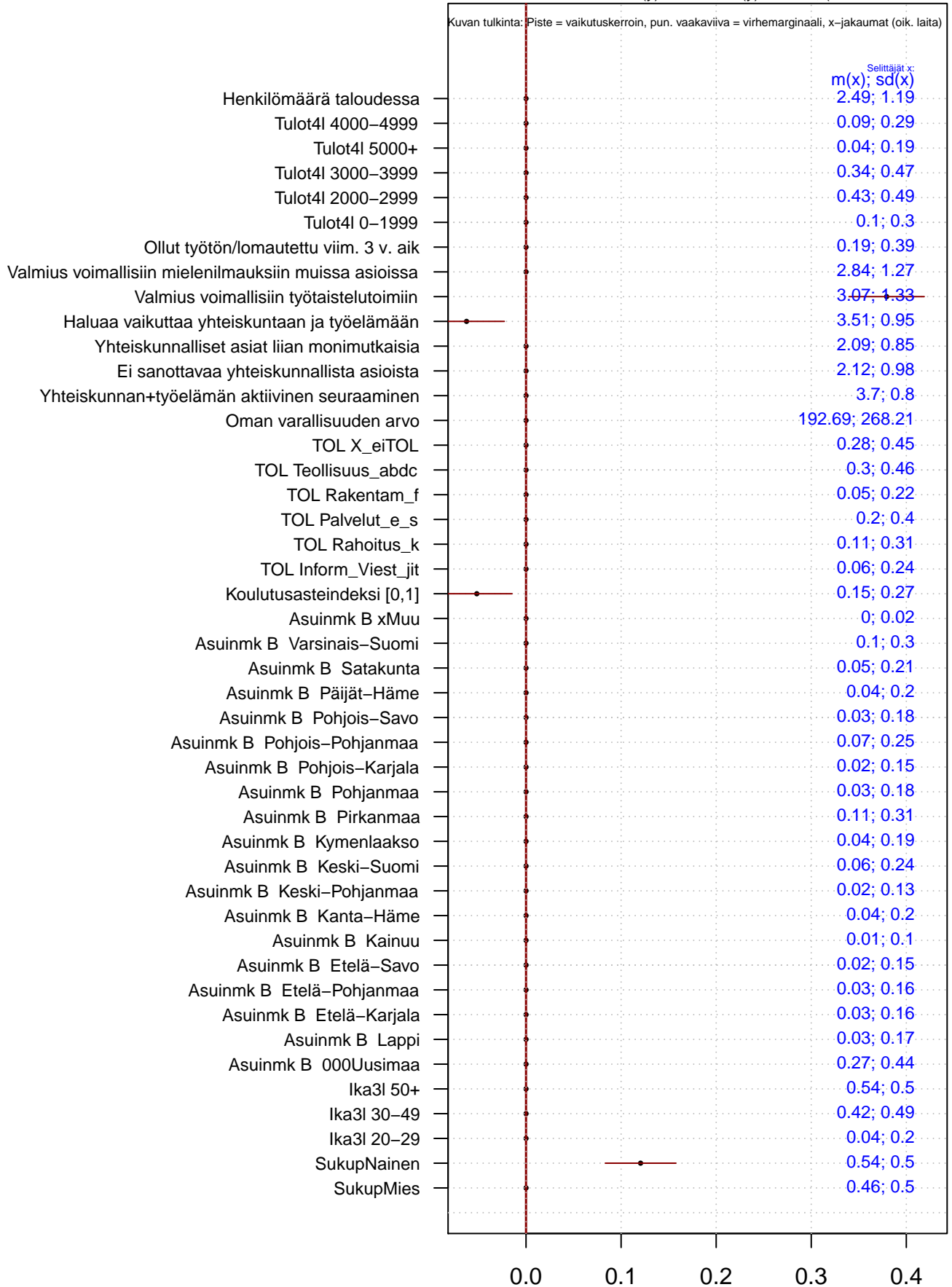
Kuvan tulkinta: Piste = vaikutuskerroin, pun. vaakaviiva = virhemarginaali, x-jakaumat (oik. laita)



0-pystyviiva: ero mahd. vertailuryhmään, asteikko: x-muutt. vaikutussuunta (~korrelaatio) kohteeseen y
Rajaus: KAIKKI : 1 KAIKKI==1

Selitysmalli f(x) kohteelle y: Tyytyväisyys ay-liikkeen toimintaan

Mallin statistiikkaa: N = 4177, m(y) = 5.367, sd(y) = 2.234, (mallivakio a = 3.704)



0-pystyviiva: ero mahd. vertailuryhmään, asteikko: x-muutt. vaikutussuunta (-korrelaatio) ko
Rajaus: KAIKKI : 1 KAIKKI==1

TYYAY : (0.145 lm:backward:bic beta) - Arvot tmt3 2015-11-12 14:17:07 (petri.palmu@proliitto.fi)

Selitysmalli f(x) kohteelle y: Tyytyväisyys Euroopan tilanteeseen

Mallin statistiikkaa: N = 4220, m(y) = 3.769, sd(y) = 1.92, (mallivakio a = 4.356)




0-pystyviiva: ero mahd. vertailuryhmään, asteikko: x-muutt. vaikutussuunta (-korrelaatio) ko
Rajaus: KAIKKI : 1 KAIKKI==1

TYYEUR : (0.01 lm:backward:bic beta) – Arvot tmt3 2015–11–12 13:52:10 (petri.palmu@proliitto.fi)

Selitysmalli f(x) kohteelle y: Tyytyväisyys Maapallon tilanteeseen

Mallin statistiikkaa: N = 4194, m(y) = 3.616, sd(y) = 1.768, (mallivakio a = 3.925)



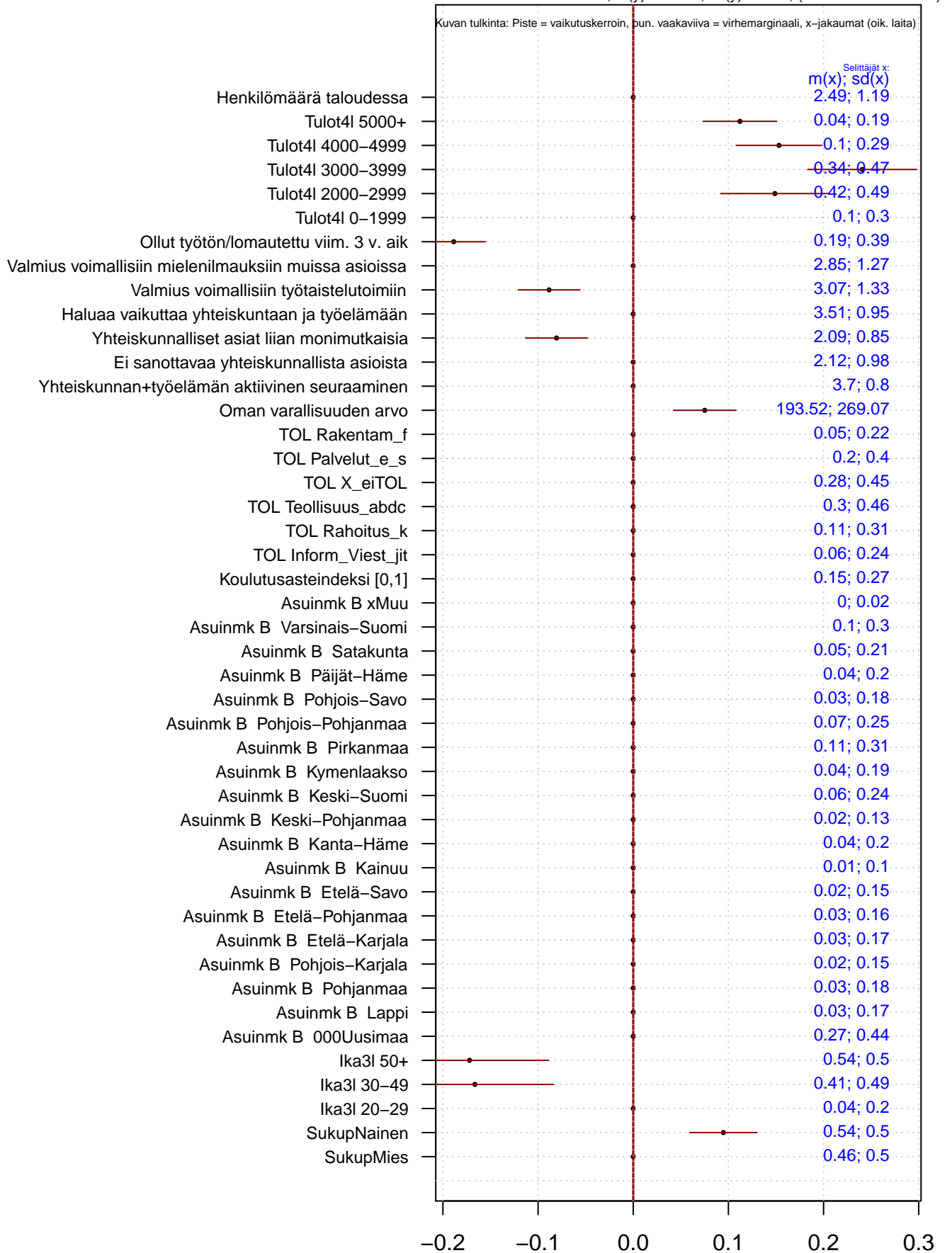
0-pystyviiva: ero mahd. vertailuryhmään, asteikko: x-muutt. vaikutussuunta (-korrelaatio) ko
Rajaus: KAIKKI : 1 KAIKKI==1

TYYMAAP : (0.006 lm:backward:bic beta) - Arvot tmt3 2015-11-12 14:00:36 (petri.palmu@proliitto.fi)

Z:/D/ANA/TMT/TMT3/REG/KAIKKI/ALLvegest_M_NOTBW_TYYTYV1_X_NOT_TAUSTA7_TYYMAAP_KAIKKI_tmt3.txt

Selitysmalli f(x) kohteelle y: Tyytyväisyys omaan tilanteeseen

Mallin statistiikkaa: N = 4149, m(y) = 6.729, sd(y) = 2.04, (mallivakio a = 7.323)



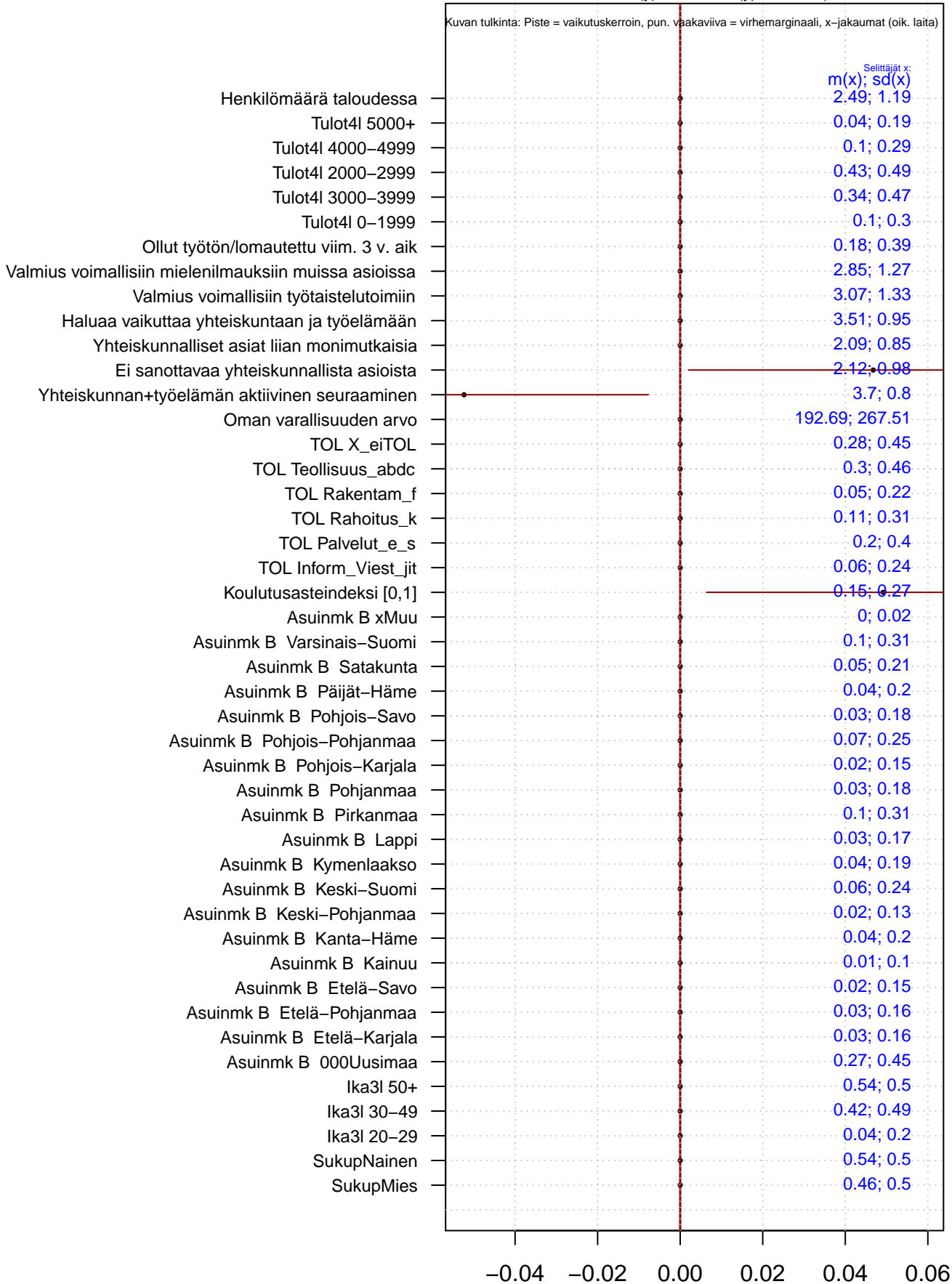
0-pystyviiva: ero mahd. vertailuryhmään, asteikko: x-muutt. vaikutussuunta (-korrelaatio) ko
Rajaus: KAIKKI : 1 KAIKKI==1

TYYOMA : (0.104 lm:backward:bic beta) - Arvot tmt3 2015-11-12 14:25:28 (petri.palmu@proliitto.fi)

Z:/D/ANA/TMT/TMT3/REG/KAIKKIALLLvegest_M_NOTBW_TYYTYV1_X_NOT_TAU7_TYYOMA_KAIKKI_tmt3.txt

Selitysmalli f(x) kohteelle y: Tyytyväisyys Venäjän tilanteeseen

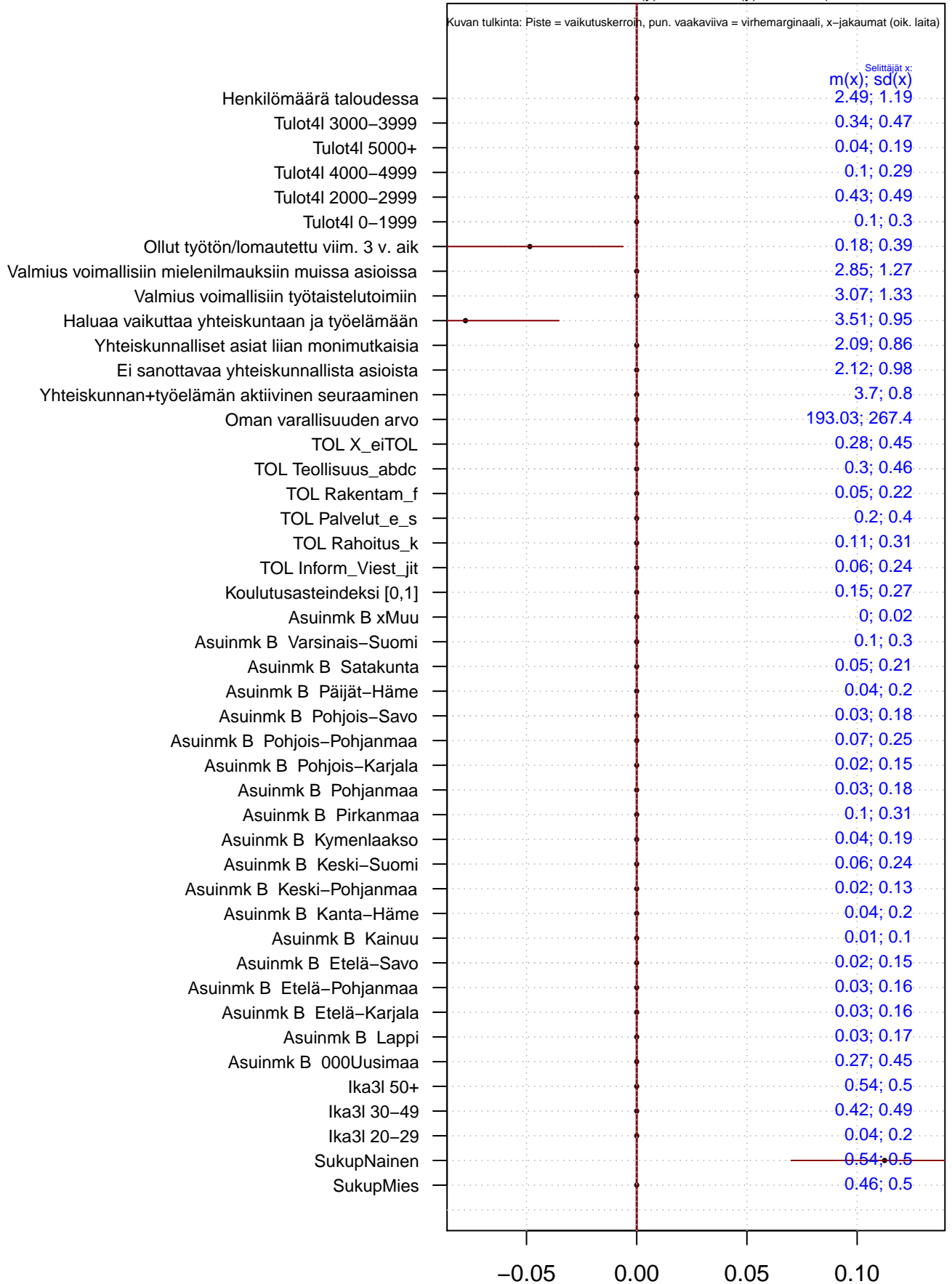
Mallin tilastotietoa: N = 4200, m(y) = 2.155, sd(y) = 1.823, (mallivakio a = 2.363)



0-pystyviiva: ero mahd. vertailuryhmään, asteikko: x-muutt. vaikutussuunta (-korrelaatio) ko
Rajaus: KAIKKI : 1 KAIKKI==1

Selitysmalli f(x) kohteelle y: Tyytyväisyys Suomen tilanteeseen

Mallin statistiikkaa: N = 4224, m(y) = 4.305, sd(y) = 2.005, (mallivakio a = 4.682)



0-pystyviiva: ero mahd. vertailuryhmään, asteikko: x-muutt. vaikutussuunta (~korrelaatio) ko
Rajaus: KAIKKI : 1 KAIKKI==1

TYYSUOMI : (0.022 lm:backward:bic beta) – Arvot tmt3 2015–11–12 13:43:45 (petri.palmu@prolilito.fi)