

AIHE: Työhyvinvointi_isokuva

OSA 1:

Ryhmä: KAIKKI – Koko otos ilman ryhmittäisiä vertailuja

Tämän dokumentin analyysit (sivuja voit hakea Etsi-toiminnolla):

Koko otos ilman ryhmittäisiä vertailuja, Aikavertailuja (vuosi), Vertailu muuhun jäsenkuntaan,
 , Vertailuja toimiaseman mukaan, Sukupuolivertailuja, Ikävertailuja,
 , Vertailuja työpaikan koon mukaan, Vertailuja pääsektoreittain – viimeisin mittausvuosi, Vertailuja 4 tes–pääsektorin mukaan,
 , Vertailuja koulutusryhmän mukaan, Toimiasemana assistentti, Toimiasemana muu toimihenkilö (kuin ass. tai pomo),
 , Toimiasemana esimies, Otoksena miehet, Otoksena naiset,
 , Vertailuja tes–pääsektoreittain v. 2010, Vertailuja toimiaseman mukaan (ml. CallCenter), Vertailuja työtehtävittäin,
 , Vertailuja työtehtävittäin ajassa, Vertailuja asuinmaakunnan mukaan, Vertailuja työssäkäyntimaakunnan mukaan,
 , Vertailu ajassa ja muuhun jäsenkuntaan (ajassa), Vertailu ajassa ja muuhun jäsenkuntaan (keskimäärin), Vertailuja luottis–tsv–muut jäsenet, Vertailuja työsuhdetyypin mukaan

Mahd. puuttuvat arvot on merkitty NaN/NA (not available)...

Pro–tutkimus

Ekologista tilastollista analyysia :

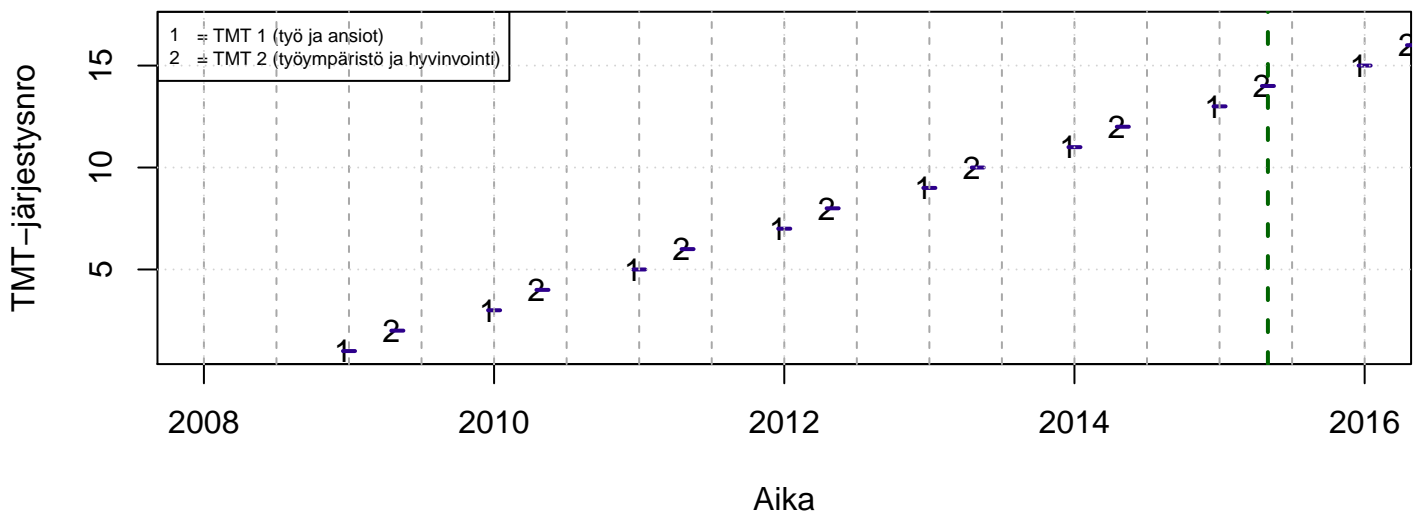
- paperin, musteen (värit) ja tiedostokoon kulutus minimoitu
- tulosta vain se mitä todella tarvitsset (2 kuvaa yhdelle sivulle jne.)
- tutkimuskoodit tmt–1: tmt108, tmt109, tmt110,... ja tmt–2: tmt209, tmt210,...
- lisää tietoa <http://pro.liitto.local/tutkimuskanava/SitePages/Kotisivu.aspx>

pdf:n tulokansio:

Z:\TUTK_TILASTOT\TMT\YLEISET\AVAINKAARIA

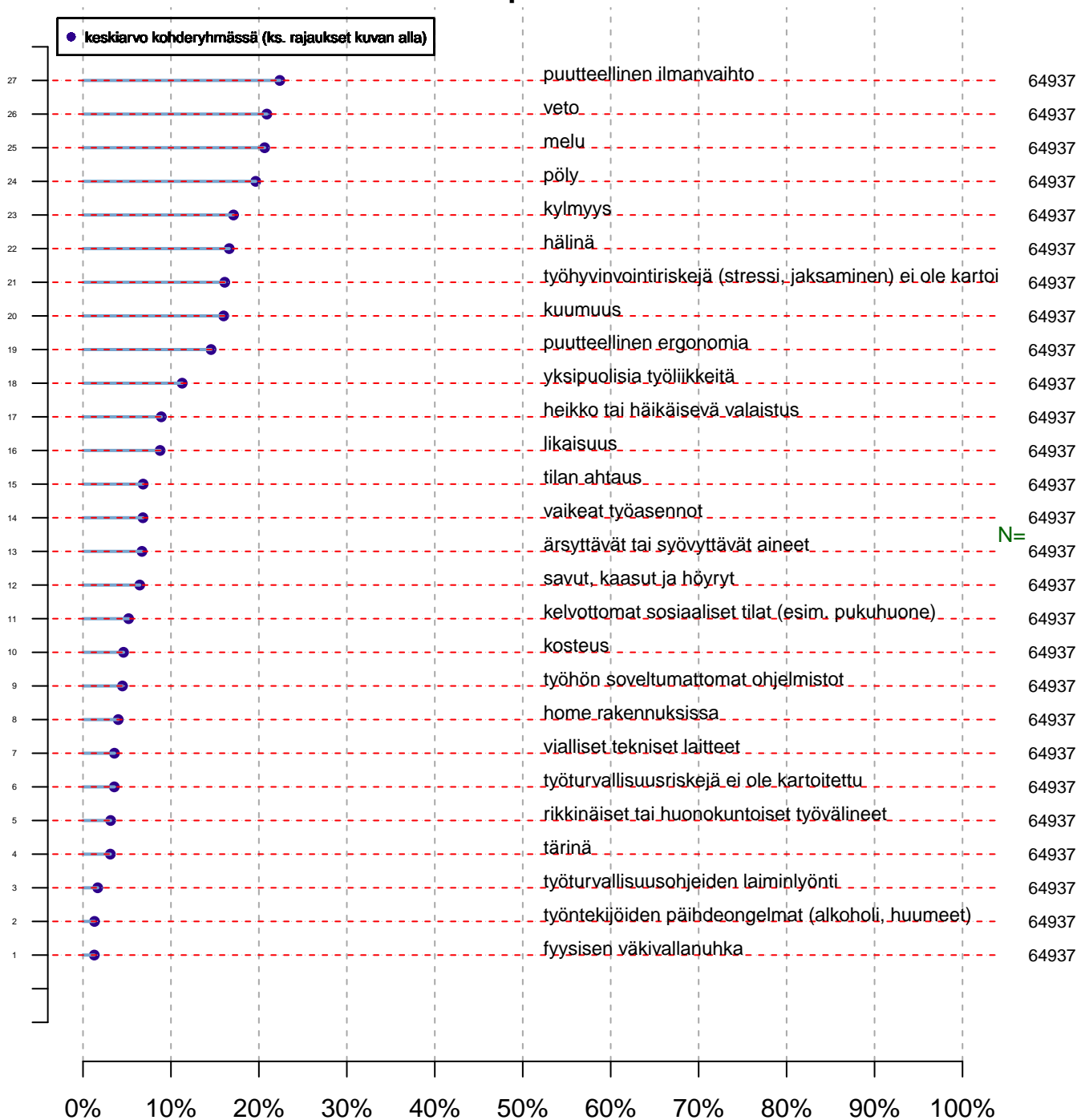
Tuloste luotu 2015–04–01 petri.palmu@proliitto.fi

Työmarkkinatutkimusprosessit



Työympäristön riskitekijät (pallukka = suht. esiintyvyys) Onko jäsen havainnut viim. vuod. aik.? {0=Ei, 1=Kyllä}

Keskiarvo-/prosenttikuva



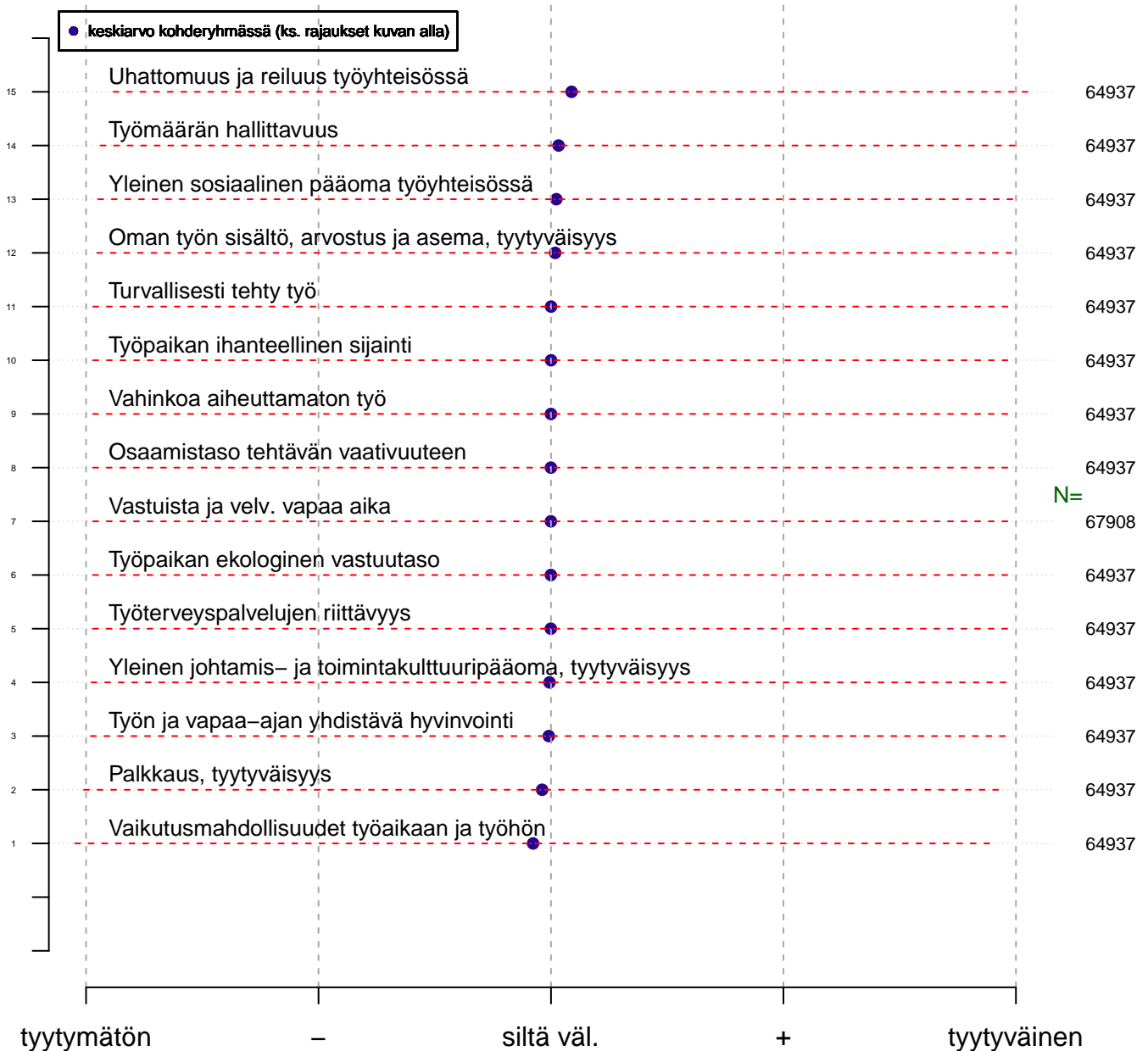
Yleisyysaste
tmt2 2015-03-17

Kohderyhmä (kohderyh): ** 1 ** muuttujassa: KAIKKI
rajaus: o KAIKKI = 1

Vertailuryhmätunnukset: ., A, B, C,... , tmt 209-214 (petri.palmu@proliitto.fi)

Z:\D\ANAITMT\TMT2\TBL\KAIKKI\ALL\minstat_KAIKKI_1001_tmt2.txt

Työhyvinvoinnin 10-ulotteinen mittaristo Summamuuttujat faktorianalysista Keskiarvo-/prosenttikuva



Tyytyväisyyssumma
tmt2 2015-03-17

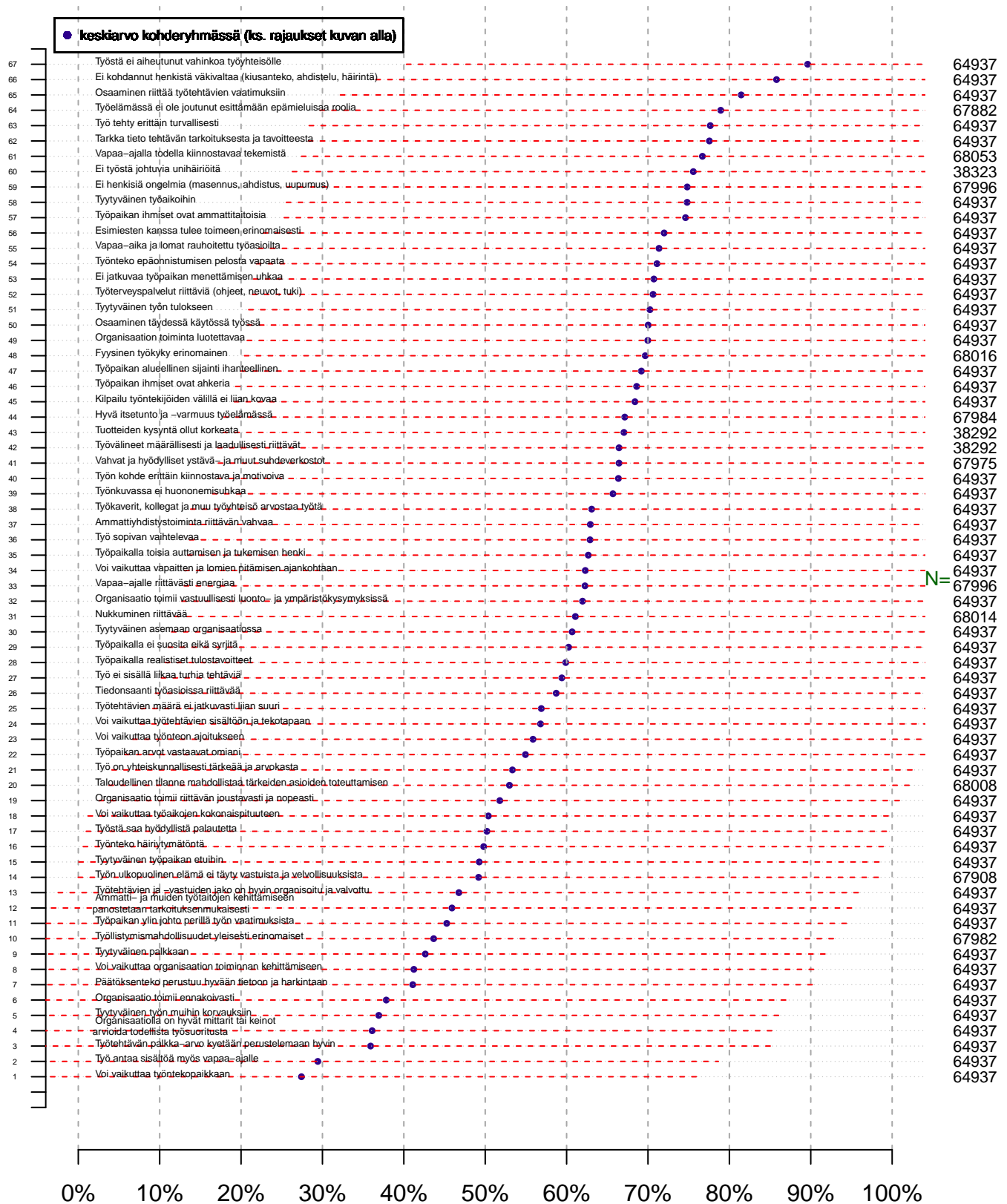
Kohderyhmä (kohderyh): ** 1 ** muuttujassa: KAIKKI
rajaus: o KAIKKI = 1

Vertailuryhmätunnukset: ., A, B, C,... , tmt 209-214 (petri.palmu@proliitto.fi)

Z:\D\ANAITMT\TMT2\TBL\KAIKKI\ALL\minstat_KAIKKI_1001_tmt2.txt

Työtyytyväisyysindikaattorit (kaikki)

Keskiarvo-/prosenttikuva



Toteutusaste ihanteelliseen
tmt2 2015-03-17

Kohderyhmä (kohderyhmä): ** 1 ** muuttujassa: KAIKKI
rajaukset: o KAIKKI = 1

Vertailuryhmätunnukset: ., A, B, C, ... , tmt 209-214 (petri.palmu@proliitto.fi)

Z:\D\ANAIT\TMT2\TBL\KAIKKI\ALL\minstat_KAIKKI_1001_tmt2.txt

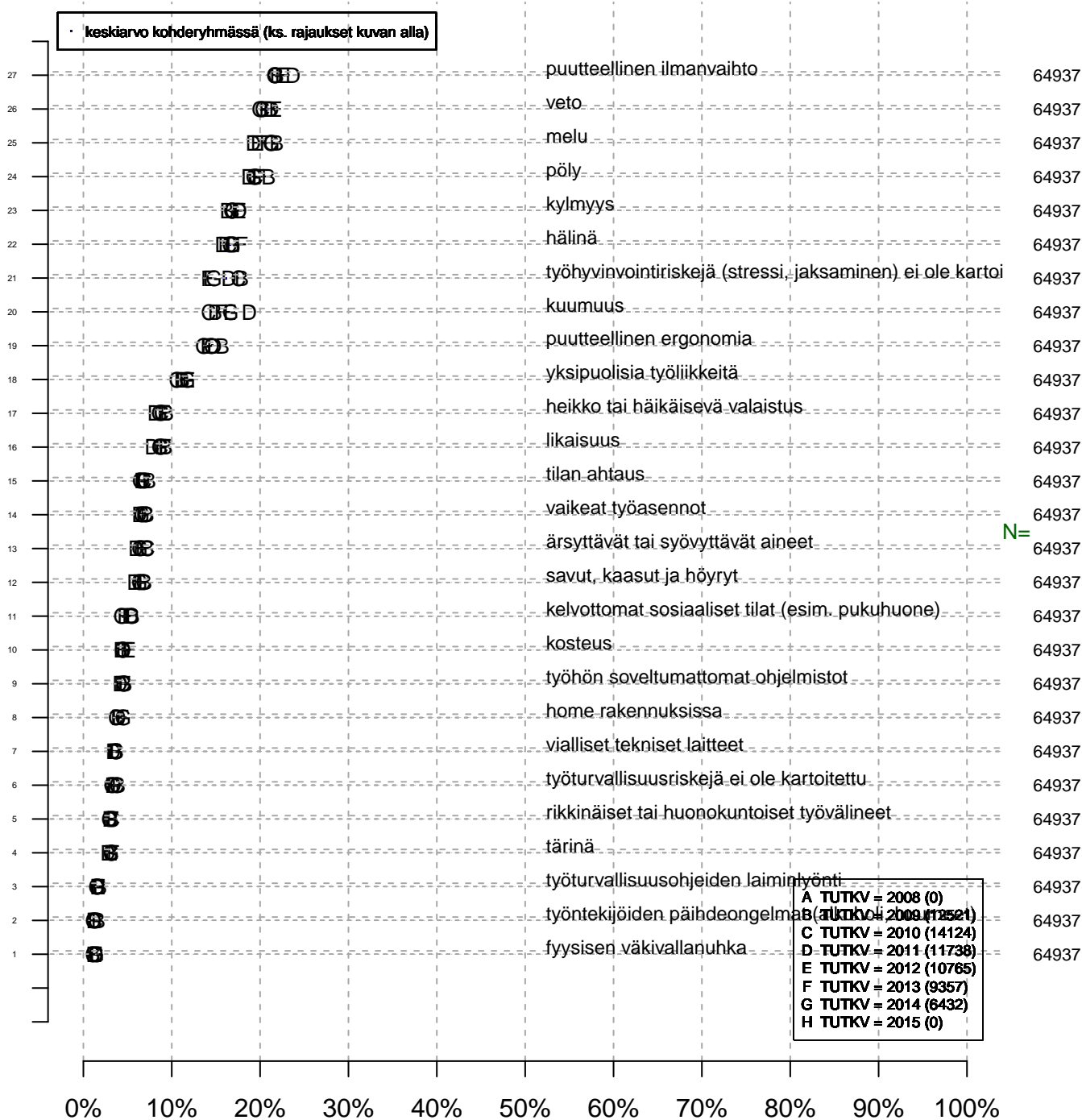
AIHE: Työhyvinvointi_isokuva

OSA 2:
Ryhmä: KAIKKI – Aikavertailuja (vuosi)

Muistiinpanot: ...

Työympäristön riskitekijät (pallukka = suht. esiintyvyys) Onko jäsen havainnut viim. vuod. aik.? {0=Ei, 1=Kyllä}

Keskiarvo-/prosenttikuva



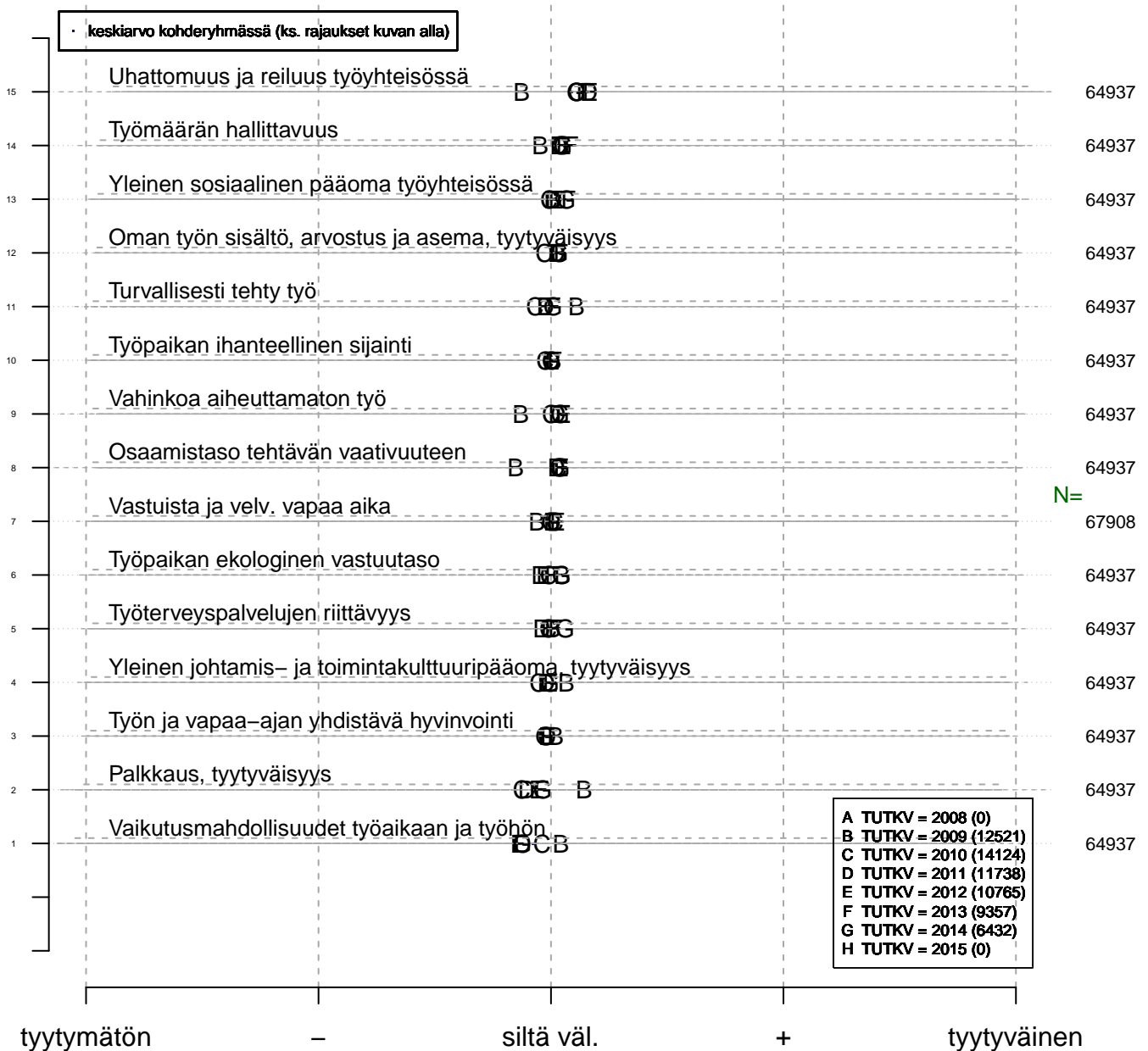
Yleisyysaste
tmt2 2015-03-17

Kohderyhmä (kohderyh): ** 1 ** muuttujassa: KAIKKI
rajaus: . KAIKKI = 1

Vertailuryhmätunnukset: ., A, B, C, ..., tmt 209-214 (petri.palmu@proliitto.fi)

Z:\DNA\TMT\TMT2\TBL\KAIKKI\TVRT\minstat_KAIKKI_1001_tmt2.txt

Työhyvinvoinnin 10-ulotteinen mittaristo Summamuuttujat faktorianalysista Keskiarvo-/prosenttikuva



Tyytyväisyyssumma
tmt2 2015-03-17


Kohderyhmä (kohderyh): ** 1 ** muuttujassa: KAIKKI
rajaus: . KAIKKI = 1

Vertailuryhmätunnukset: ., A, B, C,... , tmt 209-214 (petri.palmu@proliitto.fi)

Z:\DNA\TMT\TMT2\TBL\KAIKKI\TVRT\minstat_KAIKKI_1001_tmt2.txt

Työtyytyväisyysindikaattorit (kaikki)

Keskiarvo-/prosenttikuva



Toteutumistasite ihanteelliseen
tmt2 2015-03-17

Kohderyhmä (kohderyh): ** 1 ** muuttujassa: KAIKKI
rajaukset: . KAIKKI = 1

Vertailuryhmätunnukset: ., A, B, C, ... , tmt 209-214 (petri.palmu@proliitto.fi)

Z:\DNA\TMT\TMT2\TBL\KAIKKI\TVR\minstat_KAIKKI_1001_tmt2.txt

AIHE: Työhyvinvointi_isokuva

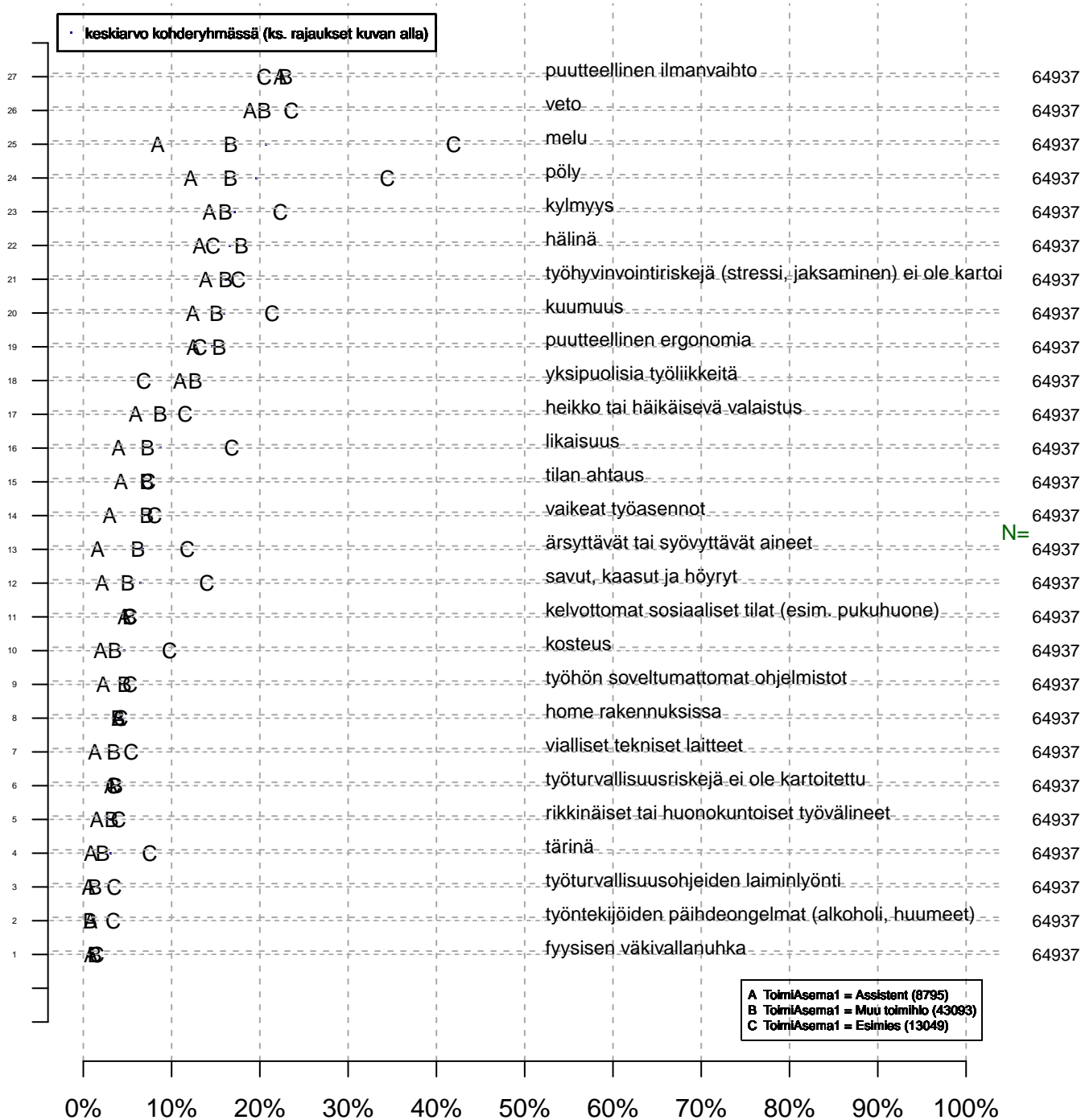
OSA 4:

Ryhmä: KAIKKI – Vertailuja toimiaseman mukaan

Muistiinpanot: ...

Työympäristön riskitekijät (pallukka = suht. esiintyvyys) Onko jäsen havainnut viim. vuod. aik.? {0=Ei, 1=Kyllä}

Keskiarvo-/prosenttikuva



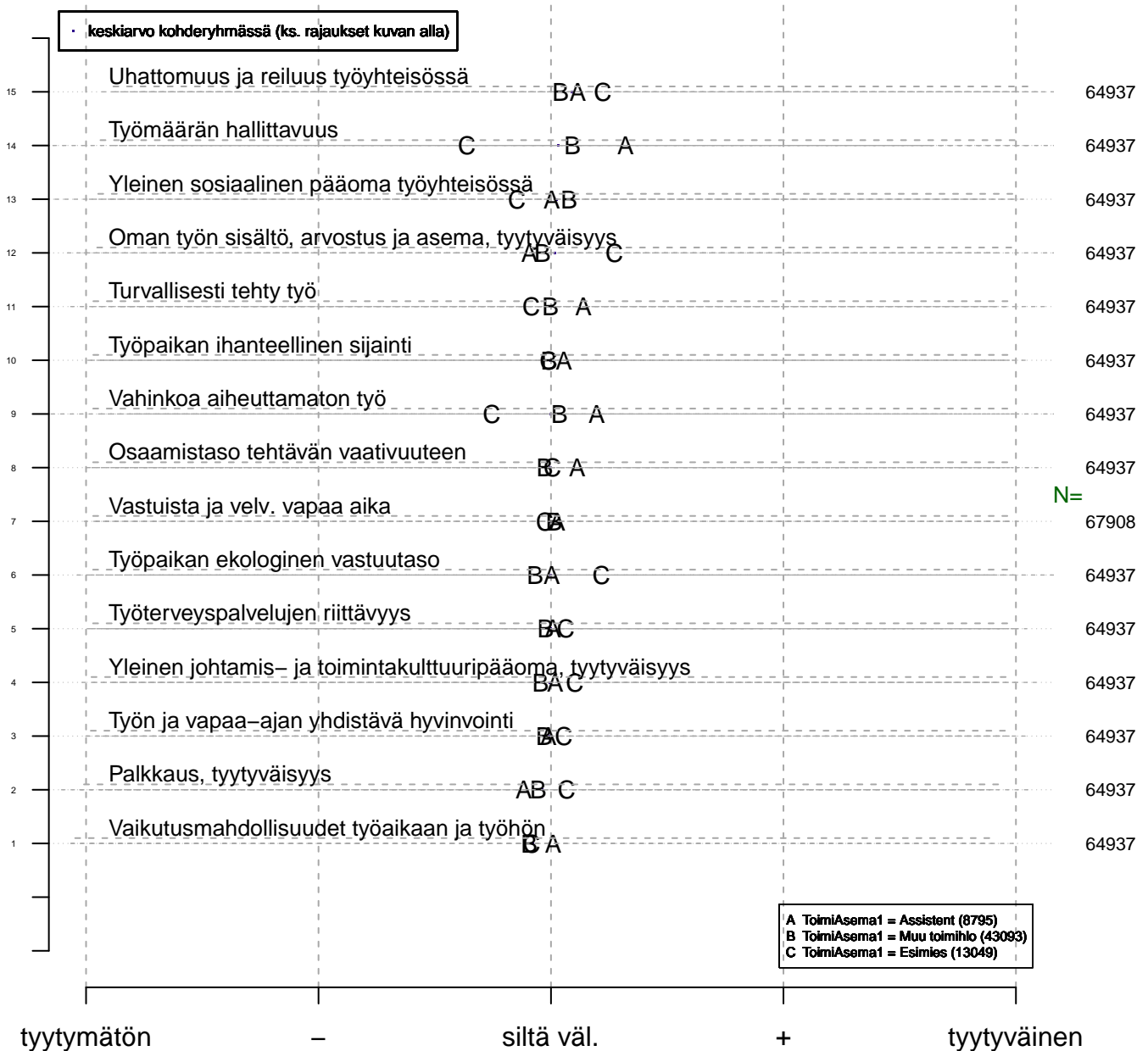
Yleisyysaste
tmt2 2015-03-17

Kohderyhmä (kohderyh): ** 1 ** muuttujassa: KAIKKI
rajaus: . KAIKKI = 1

Vertailuryhmätunnukset: ., A, B, C, ... , tmt 209-214 (petri.palmu@proliitto.fi)

Z:\DIANA\TMT\TMT2\TBL\KAIKKI\ASEMAVRT\minstat_KAIKKI_1001_tmt2.txt

Työhyvinvoinnin 10-ulotteinen mittaristo Summamuuttujat faktorianalysista Keskiarvo-/prosenttikuva



Tyytyväisyyssumma
tmt2 2015-03-17

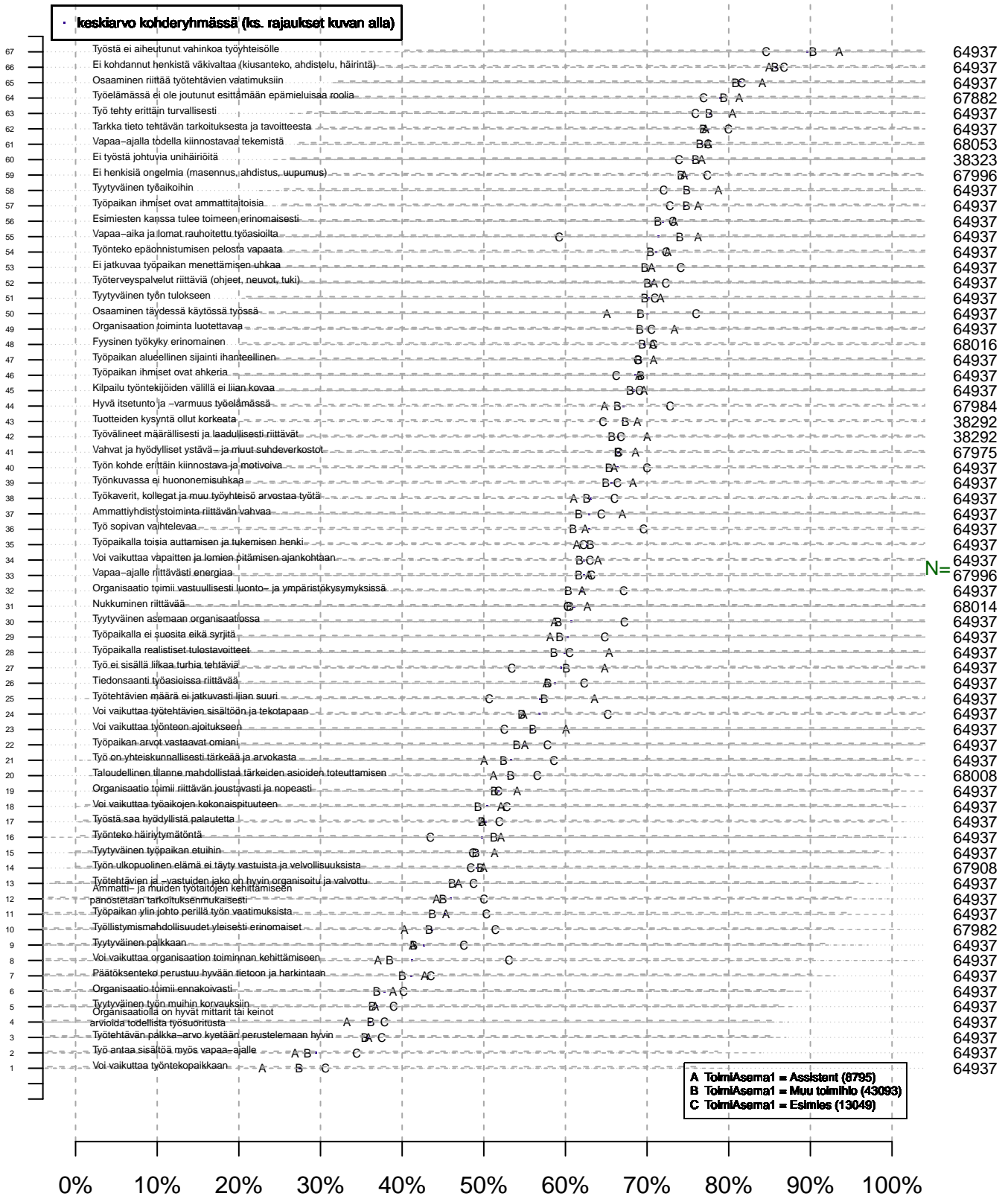
Kohderyhmä (kohderyh): ** 1 ** muuttujassa: KAIKKI
 rajaus: . KAIKKI = 1

Vertailuryhmätunnukset: ., A, B, C,... , tmt 209-214 (petri.palmu@proliitto.fi)

Z:\DIANA\TMT\TMT2\TBL\KAIKKI\ASEMAVRT\minstat_KAIKKI_1001_tmt2.txt

Työtyytyväisyysindikaattorit (kaikki)

Keskiarvo-/prosenttikuva



Toteutumistasite ihanteelliseen tmt2 2015-03-17

Kohderyhmä (kohderyh): ** 1 ** muuttujassa: KAIKKI
 rajaus: . KAIKKI = 1

Vertailuryhmätunnukset: ., A, B, C, ... , tmt 209-214 (petri.palmu@proliitto.fi)

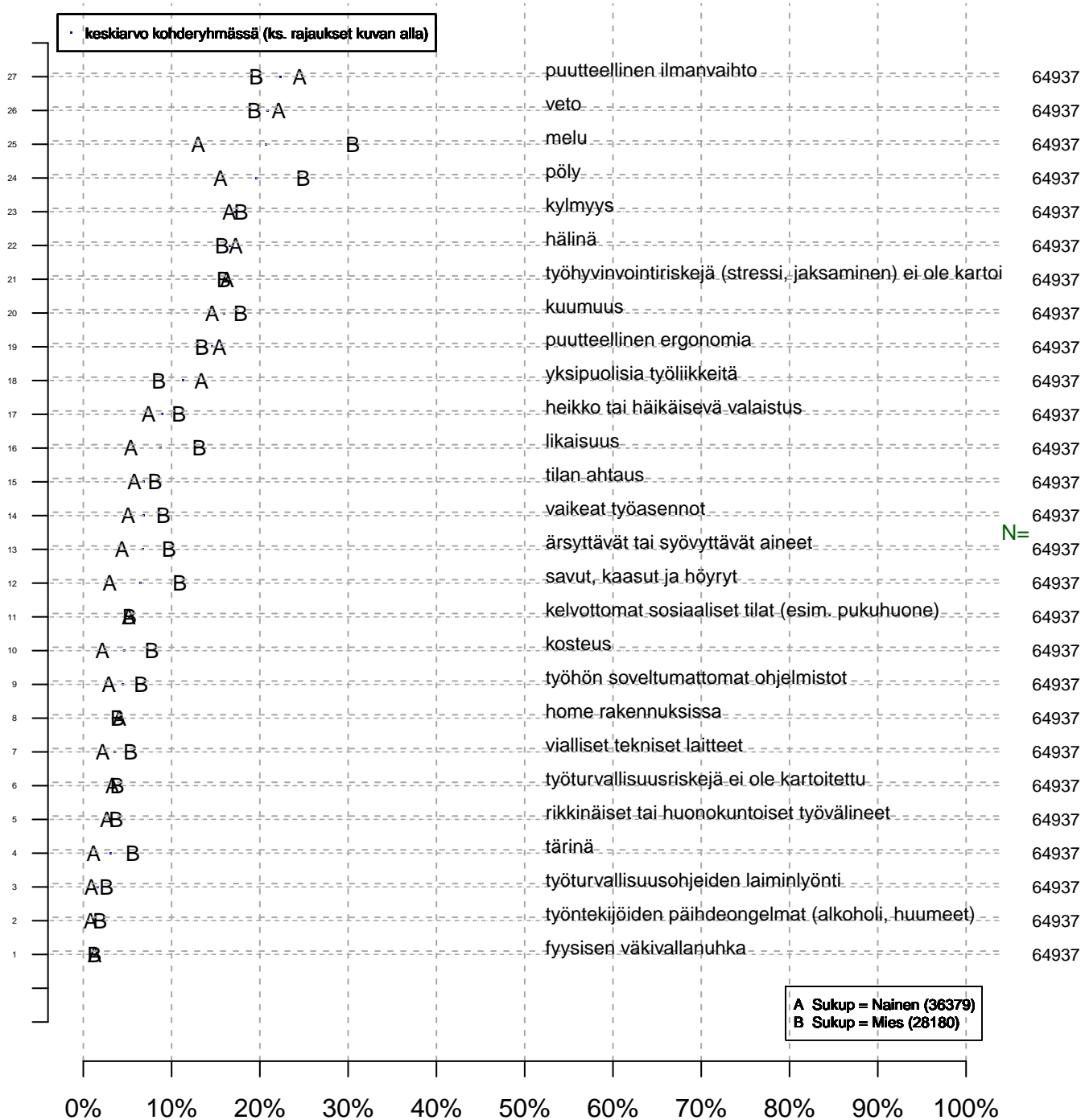
AIHE: Työhyvinvointi_isokuva

OSA 5:
Ryhmä: KAIKKI – Sukupuolivertailuja

Muistiinpanot: ...

Työympäristön riskitekijät (pallukka = suht. esiintyvyys) Onko jäsen havainnut viim. vuod. aik.? {0=Ei, 1=Kyllä}

Keskiarvo-/prosenttikuva



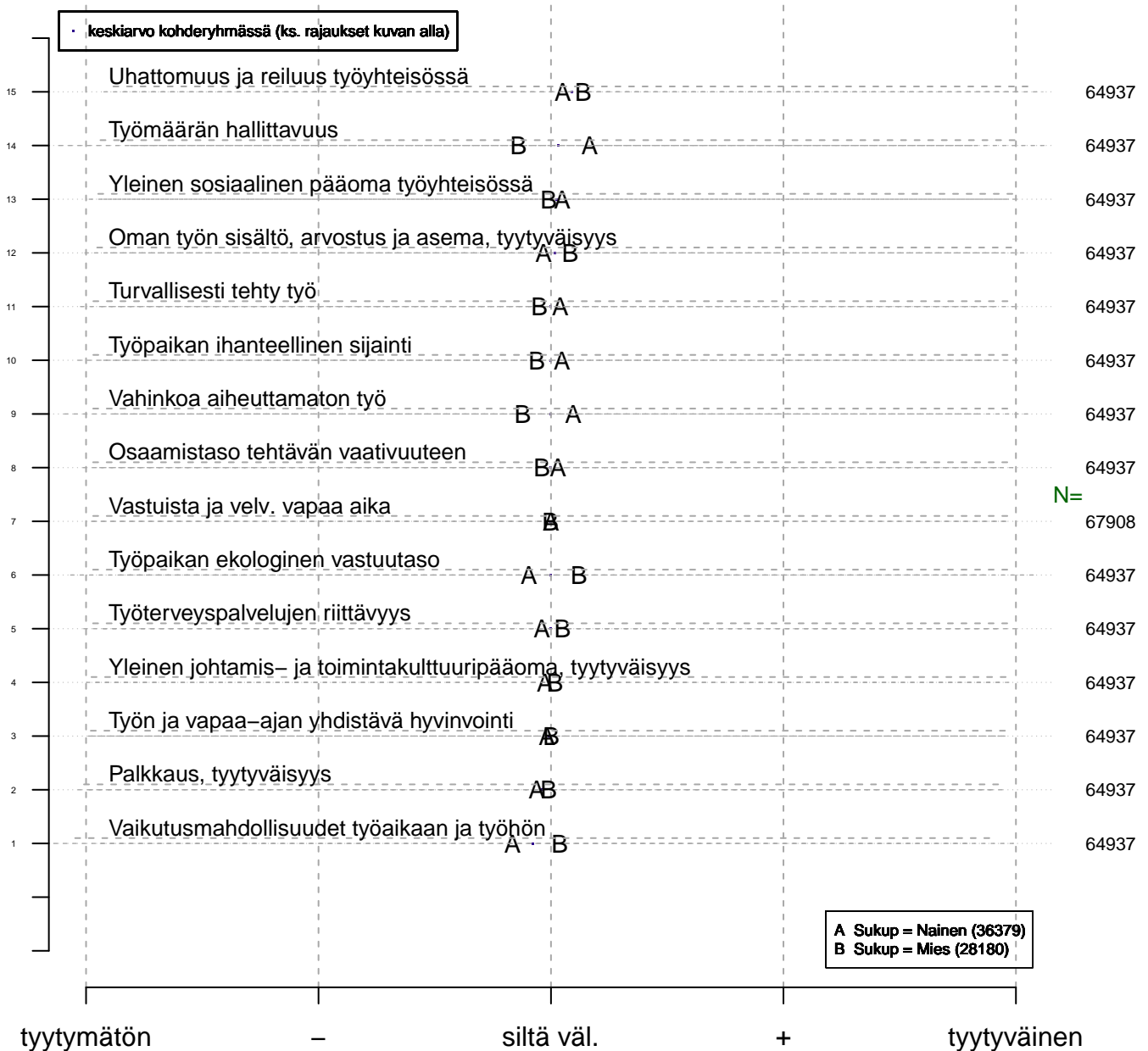
Yleisyysaste
tmt2 2015-03-17

Kohderyhmä (kohderyh): ** 1 ** muuttujassa: KAIKKI
rajaus: . KAIKKI = 1

Vertailuryhmätunnukset: ., A, B, C,... , tmt 209-214 (petri.palmu@proliitto.fi)

Z:\DIANA\TMT\TMT2\TBL\KAIKKI\SUKUPVRT\minstat_KAIKKI_1001_tmt2.txt

Työhyvinvoinnin 10-ulotteinen mittaristo Summamuuttujat faktorianalysista Keskiarvo-/prosenttikuva



Tyytyväisyyssumma
tmt2 2015-03-17


Kohderyhmä (kohderyh): ** 1 ** muuttujassa: KAIKKI
rajaus: . KAIKKI = 1

Vertailuryhmätunnukset: ., A, B, C, ... , tmt 209-214 (petri.palmu@proliitto.fi)

Z:\DIANA\TMT\TMT2\TBL\KAIKKI\SUKUPVRT\minstat_KAIKKI_1001_tmt2.txt

Työtyytyväisyysindikaattorit (kaikki)

Keskiarvo-/prosenttikuva



Toteutumisasaste ihanteelliseen
tmt2 2015-03-17

Kohderyhmä (kohderyh): ** 1 ** muuttujassa: KAIKKI
rajaukset: . KAIKKI = 1

Vertailuryhmätunnukset: ., A, B, C, ... , tmt 209-214 (petri.palmu@proliitto.fi)

Z:\DIANA\TMT\TMT2\TBL\KAIKKI\SUKUP\VRT\minstat_KAIKKI_1001_tmt2.txt

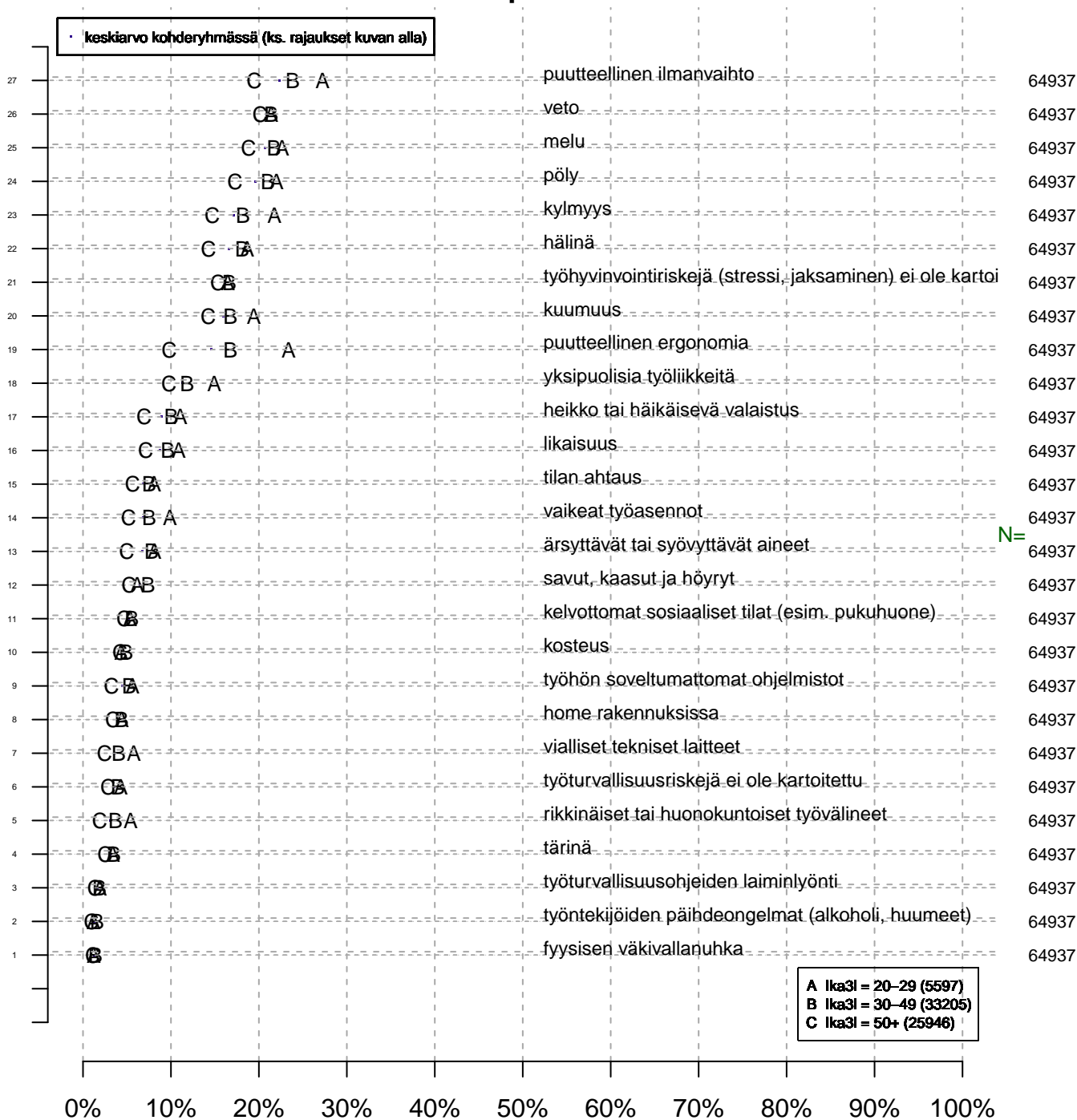
AIHE: Työhyvinvointi_isokuva

OSA 6:
Ryhmä: KAIKKI – Ikävertailuja

Muistiinpanot: ...

Työympäristön riskitekijät (pallukka = suht. esiintyvyys) Onko jäsen havainnut viim. vuod. aik.? {0=Ei, 1=Kyllä}

Keskiarvo-/prosenttikuva



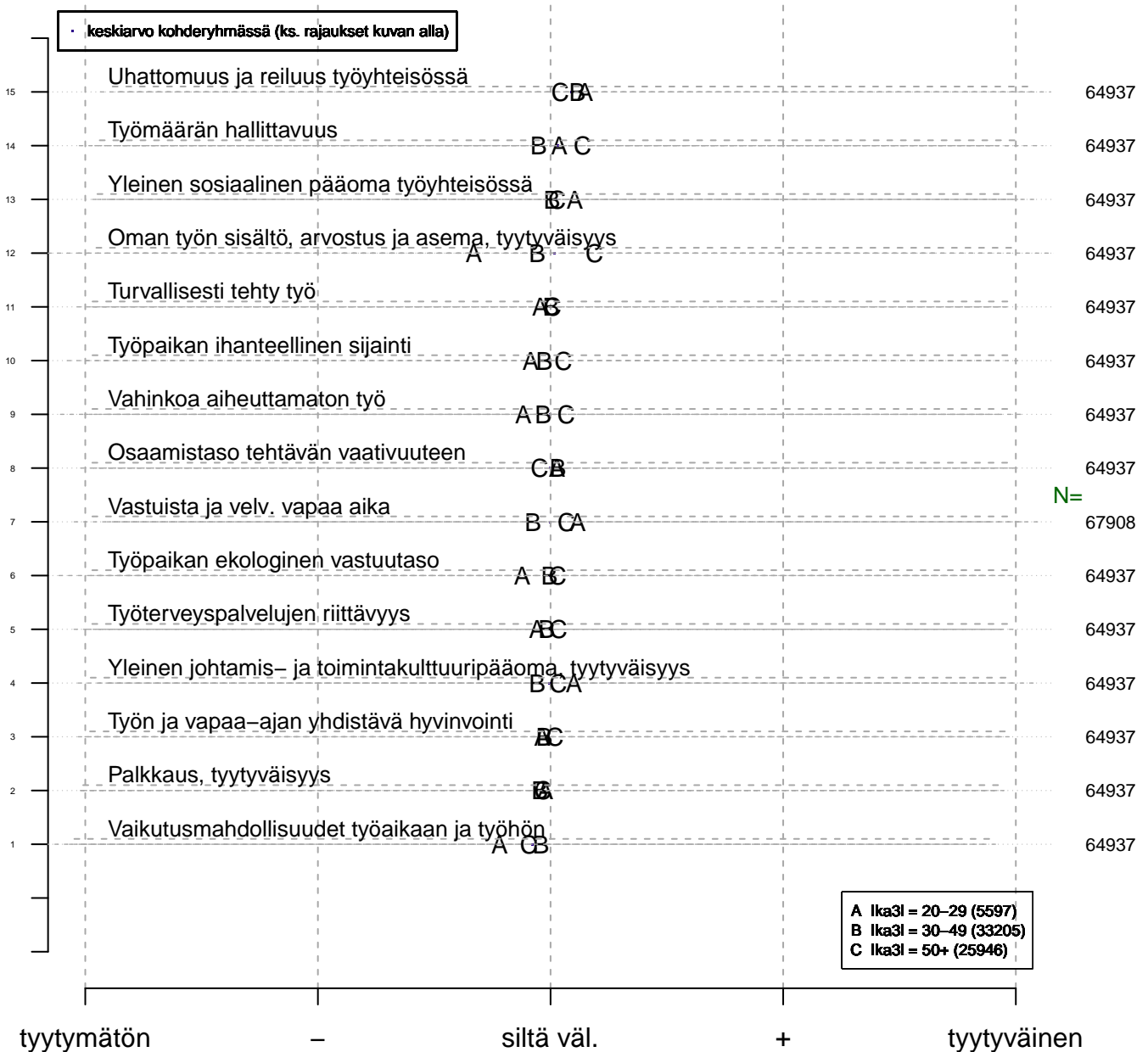
Yleisyysaste
tmt2 2015–03–17

Kohderyhmä (kohderyh): ** 1 ** muuttujassa: KAIKKI
rajaus: . KAIKKI = 1

Vertailuryhmätunnukset: ., A, B, C, ... , tmt 209–214 (petri.palmu@proliitto.fi)

Z:\DIANA\TMT\TMT2\TBL\KAIKKI\KAVRT\minstat_KAIKKI_1001_tmt2.txt

Työhyvinvoinnin 10-ulotteinen mittaristo Summamuuttujat faktorianalysista Keskiarvo-/prosenttikuva



Tyytyväisyyssumma
tmt2 2015-03-17


Kohderyhmä (kohderyh): ** 1 ** muuttujassa: KAIKKI
rajaus: . KAIKKI = 1

Vertailuryhmätunnukset: ., A, B, C,... , tmt 209-214 (petri.palmu@proliitto.fi)

Z:\DIANA\TMT\TMT2\TBLK\KAIKKI\KAVRT\minstat_KAIKKI_1001_tmt2.txt

Työtyytyväisyysindikaattorit (kaikki)

Keskiarvo-/prosenttikuva



Toteutumisaste ihanteelliseen
tmt2 2015-03-17

Kohderyhmä (kohderyh): ** 1 ** muuttujassa: KAIKKI
rajaukset: . KAIKKI = 1

Vertailuryhmätunnukset: ., A, B, C, ... , tmt 209-214 (petri.palmu@proliitto.fi)

Z:\DIANAT\M\TMT2\TBL\KAIKKI\KAVRT\minstat_KAIKKI_1001_tmt2.txt

AIHE: Työhyvinvointi_isokuva

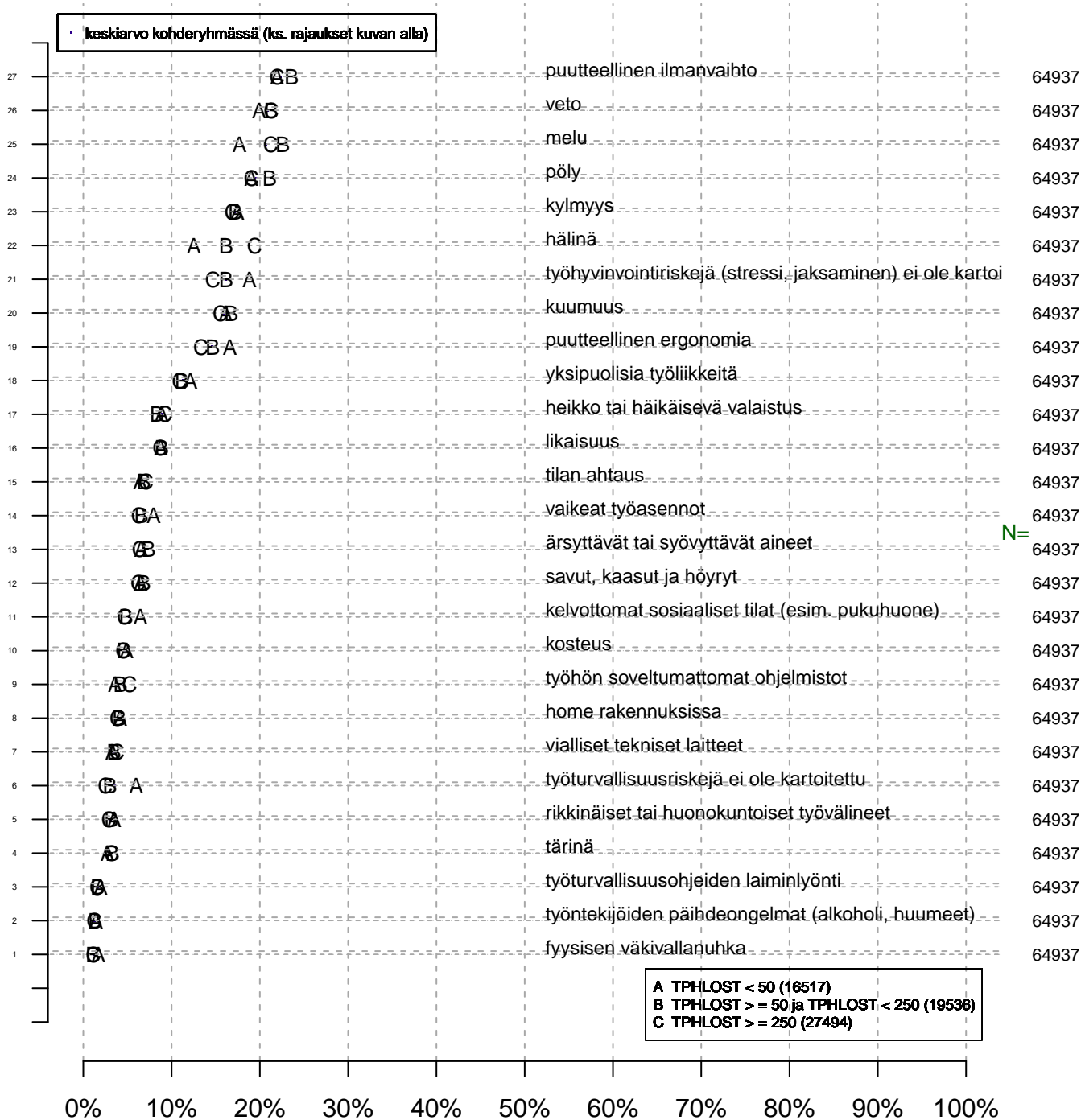
OSA 7:

Ryhmä: KAIKKI – Vertailuja työpaikan koon mukaan

Muistiinpanot: ...

Työympäristön riskitekijät (pallukka = suht. esiintyvyys) Onko jäsen havainnut viim. vuod. aik.? {0=Ei, 1=Kyllä}

Keskiarvo-/prosenttikuva



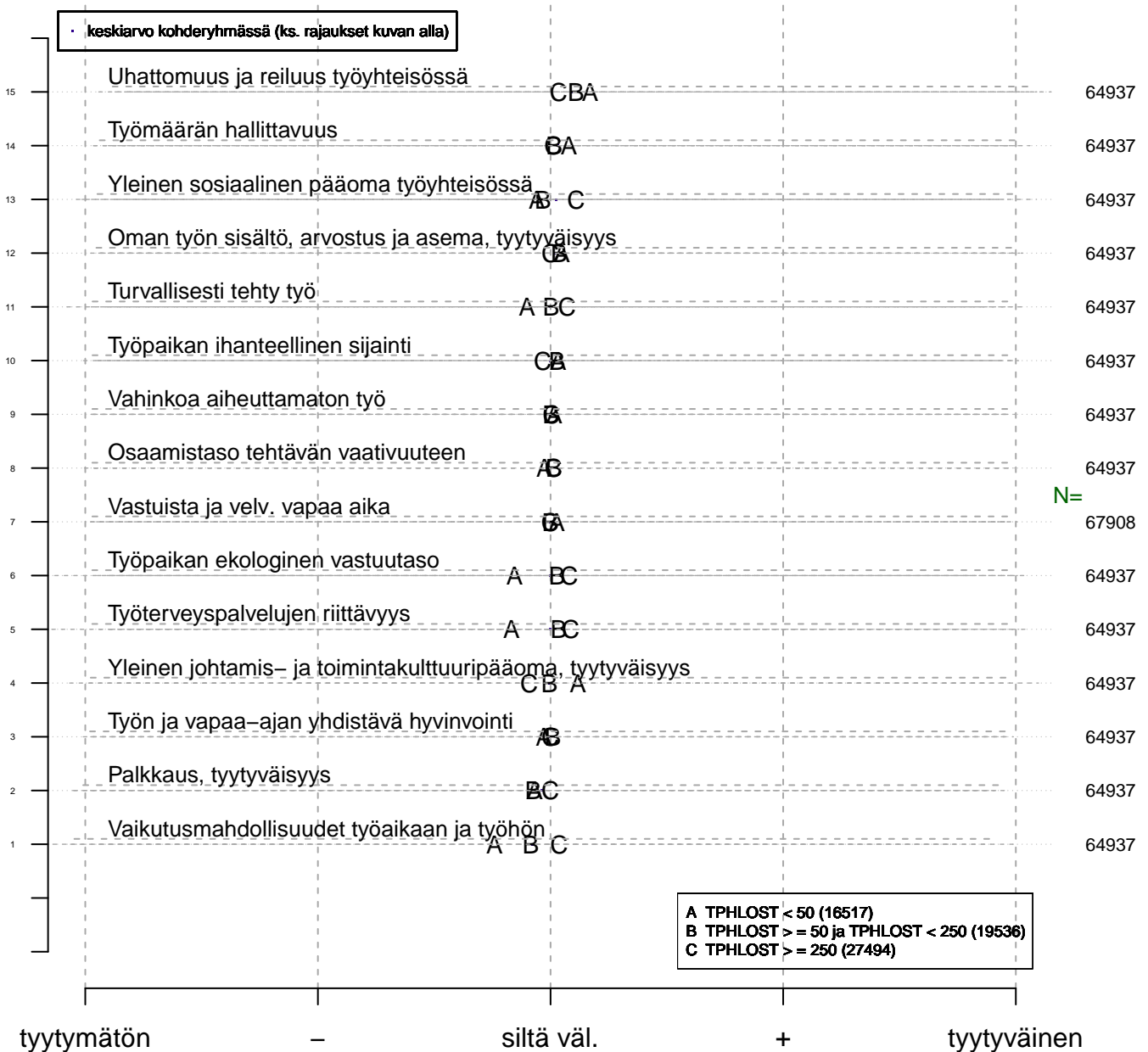
Yleisyysaste
tmt2 2015-03-17

Kohderyhmä (kohderyh): ** 1 ** muuttujassa: KAIKKI
rajaus: . KAIKKI = 1

Vertailuryhmätunnukset: ., A, B, C, ... , tmt 209-214 (petri.palmu@proliitto.fi)

Z:\DIANA\TMT\TMT2\TBL\KAIKKI\TPKOKOVRT\minstat_KAIKKI_1001_tmt2.txt

Työhyvinvoinnin 10-ulotteinen mittaristo Summamuuttujat faktorianalysista Keskiarvo-/prosenttikuva



Tyytyväisyyssumma
tmt2 2015-03-17


Kohderyhmä (kohderyh): ** 1 ** muuttujassa: KAIKKI
rajaus: . KAIKKI = 1

Vertailuryhmätunnukset: ., A, B, C,... , tmt 209-214 (petri.palmu@proliitto.fi)

Z:\DIANA\TMT\TMT2\TBLK\KAIKKI\TPKOKOVRT\minstat_KAIKKI_1001_tmt2.txt

Työtyytyväisyysindikaattorit (kaikki)

Keskiarvo-/prosenttikuva



Toteutumistasite ihanteelliseen
tmt2 2015-03-17

Kohderyhmä (kohderyh): ** 1 ** muuttujassa: KAIKKI
rajaus: . KAIKKI = 1

Vertailuryhmätunnukset: ., A, B, C, ... , tmt 209-214 (petri.palmu@proliitto.fi)

Z:\DANA\TMT\T2\TBL\KAIKKI\TPKOKOVRT\minstat_KAIKKI_1001_tmt2.txt

AIHE: Työhyvinvointi_isokuva

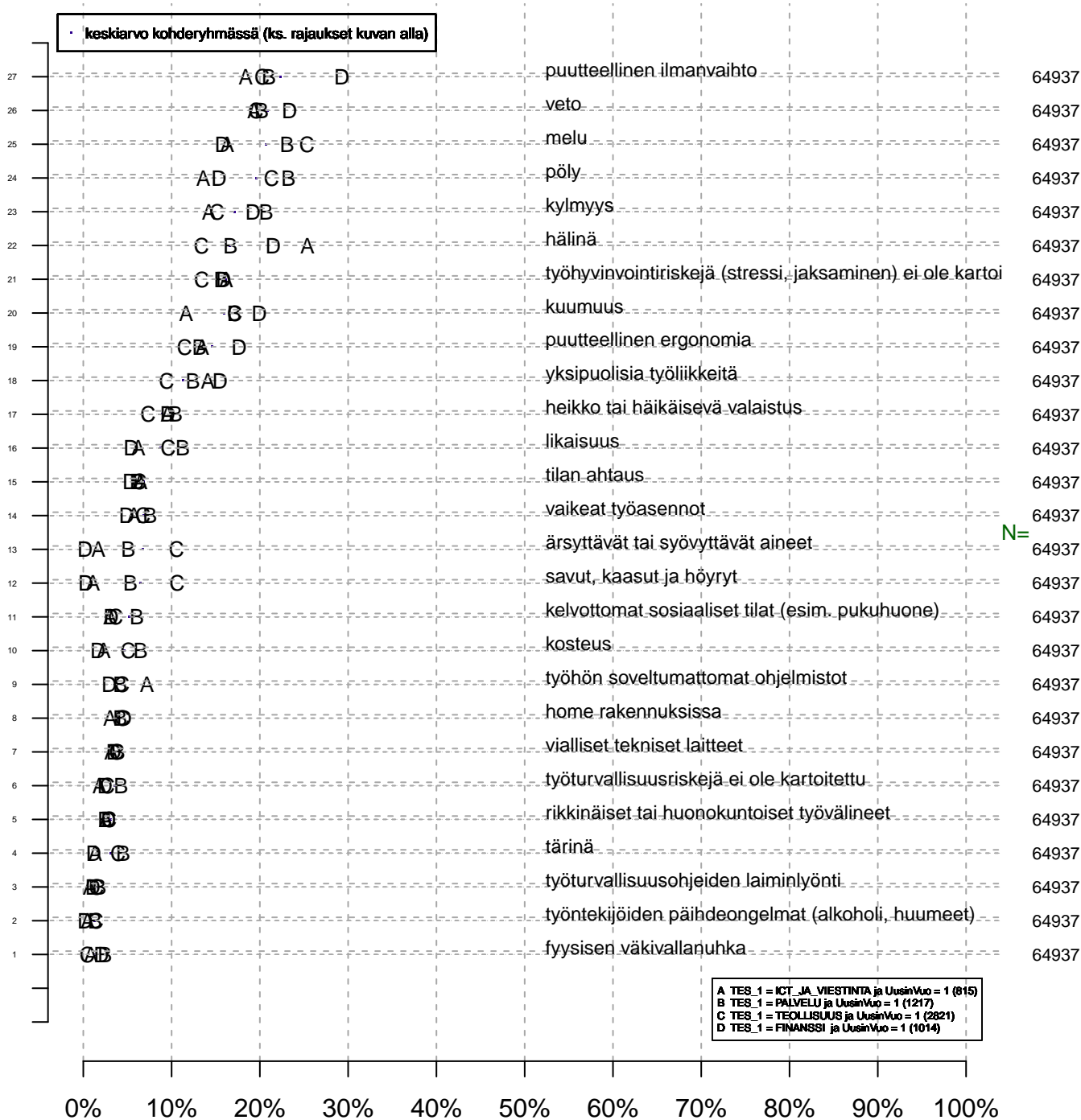
OSA 8:

Ryhmä: KAIKKI – Vertailuja pääsektoreittain – viimeisin mittausvuosi

Muistiinpanot: ...

Työympäristön riskitekijät (pallukka = suht. esiintyvyys) Onko jäsen havainnut viim. vuod. aik.? {0=Ei, 1=Kyllä}

Keskiarvo-/prosenttikuva



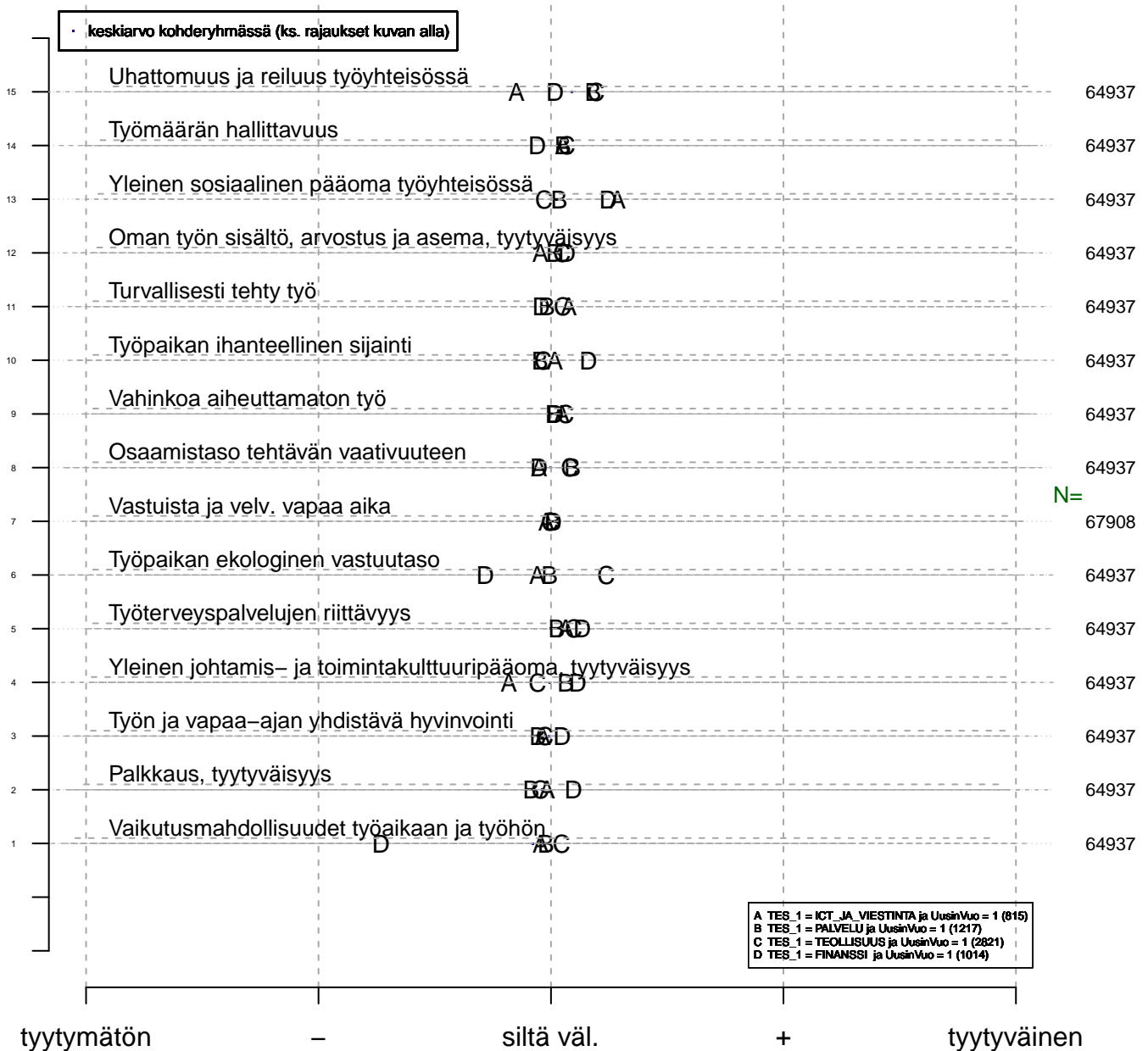
Yleisyysaste
tmt2 2015–03–17

Kohderyhmä (kohderyh): ** 1 ** muuttujassa: KAIKKI
rajaus: . KAIKKI = 1

Vertailuryhmätunnukset: ., A, B, C,... , tmt 209–214 (petri.palmu@proliitto.fi)

Z:\ID\ANA\TMT\TMT2\TBL\KAIKKI\TUUSIN_PAATESVRT\minstat_KAIKKI_1001_tmt2.txt

Työhyvinvoinnin 10-ulotteinen mittaristo Summamuuttujat faktorianalysista Keskiarvo-/prosenttikuva



Tyytyväisyyssumma
tmt2 2015-03-17


Kohderyhmä (kohderyh): ** 1 ** muuttujassa: KAIKKI
rajaus: . KAIKKI = 1

Vertailuryhmätunnukset: ., A, B, C,... , tmt 209-214 (petri.palmu@proliitto.fi)

Z:\DIANA\TMT\TMT2\TBL\KAIKKI\TUUSIN_PAATESVRT\minstat_KAIKKI_1001_tmt2.txt

Työtyytyväisyysindikaattorit (kaikki)

Keskiarvo-/prosenttikuva



Toteutumisaste ihanteelliseen
tmt2 2015-03-17

Kohderyhmä (kohderyh): ** 1 ** muuttujassa: KAIKKI
rajaus: . KAIKKI = 1

Vertailuryhmätunnukset: ., A, B, C, ... , tmt 209-214 (petri.palmu@proliitto.fi)

Z:\ID\AN\TMT\TMT2\TBL\KAIKKI\TUUSIN_PAATESVRT\minstat_KAIKKI_1001_tmt2.txt

AIHE: Työhyvinvointi_isokuva

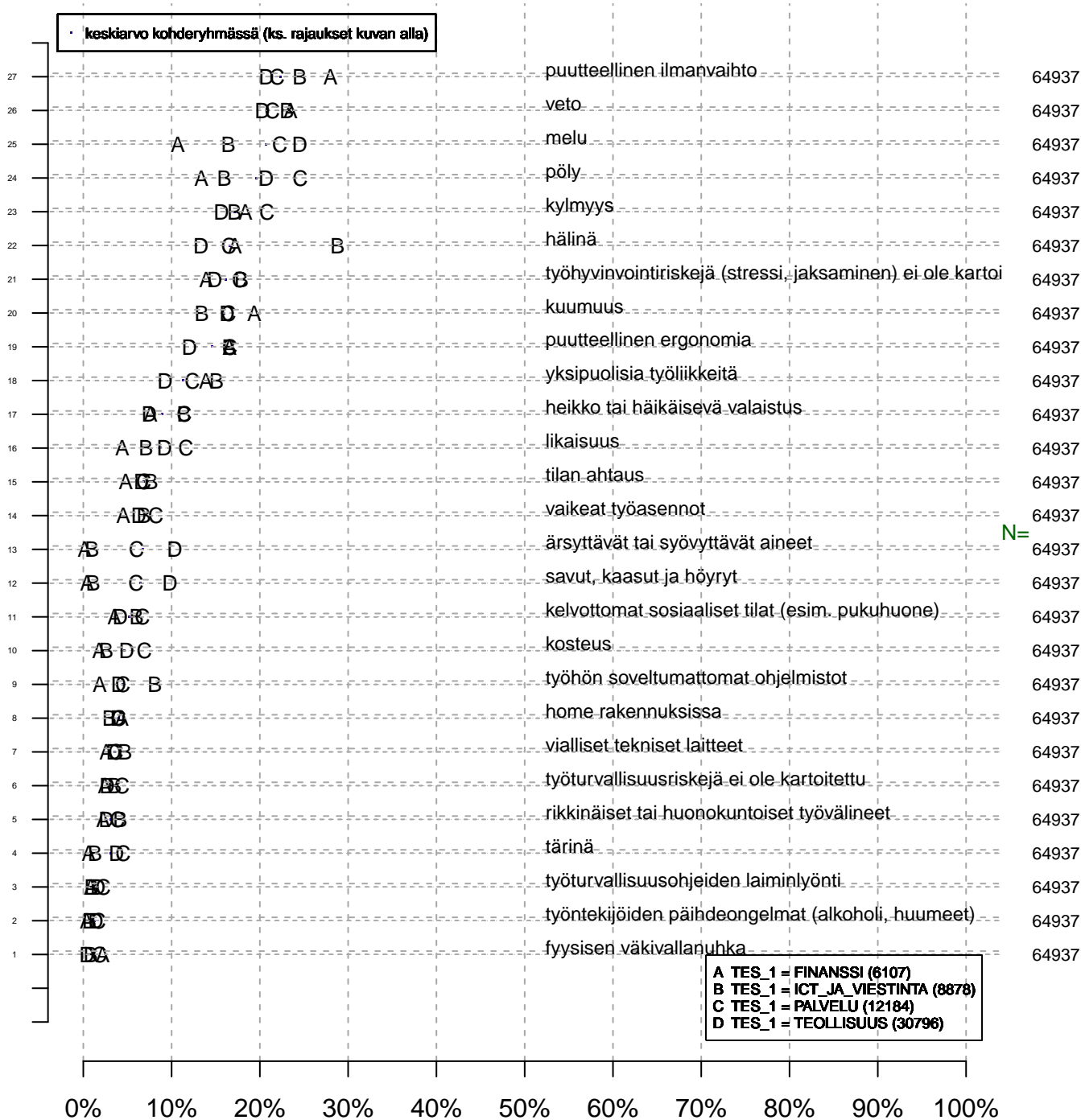
OSA 9:

Ryhmä: KAIKKI – Vertailuja 4 tes-pääsektorin mukaan

Muistiinpanot: ...

Työympäristön riskitekijät (pallukka = suht. esiintyvyys) Onko jäsen havainnut viim. vuod. aik.? {0=Ei, 1=Kyllä}

Keskiarvo-/prosenttikuva



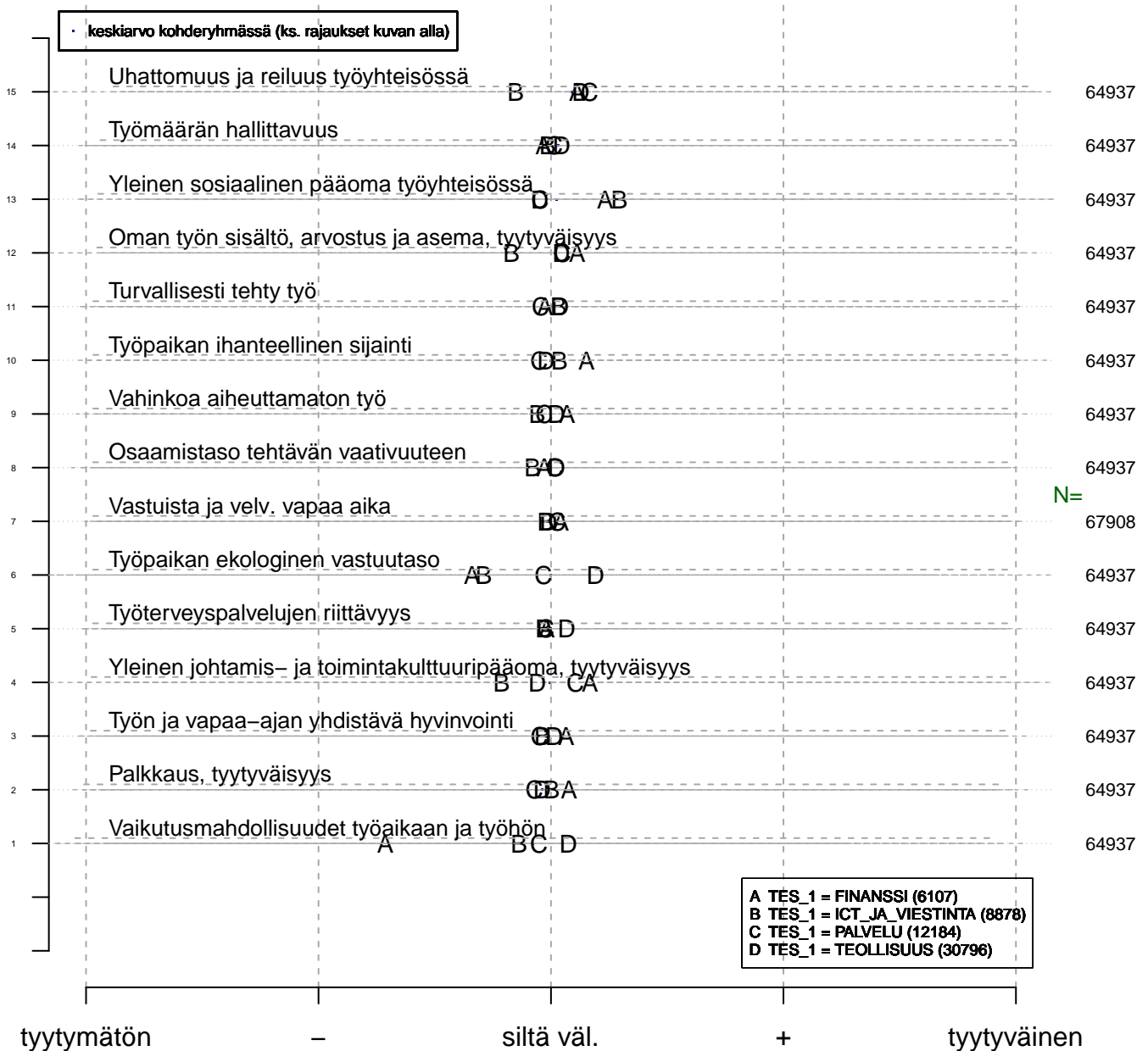
Yleisyysaste
tmt2 2015-03-17

Kohderyhmä (kohderyh): ** 1 ** muuttujassa: KAIKKI
rajaus: . KAIKKI = 1

Vertailuryhmätunnukset: ., A, B, C,... , tmt 209-214 (petri.palmu@proliitto.fi)

Z:\DIANA\TMT\TMT2\TBL\KAIKKI\PAATESVRT\minstat_KAIKKI_1001_tmt2.txt

Työhyvinvoinnin 10-ulotteinen mittaristo Summamuuttujat faktorianalysista Keskiarvo-/prosenttikuva



Tyytyväisyyssumma
tmt2 2015-03-17


Kohderyhmä (kohderyh): ** 1 ** muuttujassa: KAIKKI
 rajaus: . KAIKKI = 1

Vertailuryhmätunnukset: ., A, B, C,... , tmt 209-214 (petri.palmu@proliitto.fi)

Z:\DIANA\TMT\TMT2\TBL\KAIKKI\PAATESVRT\minstat_KAIKKI_1001_tmt2.txt

Työtyytyväisyysindikaattorit (kaikki)

Keskiarvo-/prosenttikuva



Toteutusaste ihanteelliseen
tmt2 2015-03-17

Kohderyhmä (kohderyh): ** 1 ** muuttujassa: KAIKKI
rajaus: . KAIKKI = 1

Vertailuryhmätunnukset: ., A, B, C, ... , tmt 209-214 (petri.palmu@proliitto.fi)

Z:\DANA\TMT\TMT2\TBL\KAIKKI\PAATESV\Tminstat_KAIKKI_1001_tmt2.txt

AIHE: Työhyvinvointi_isokuva

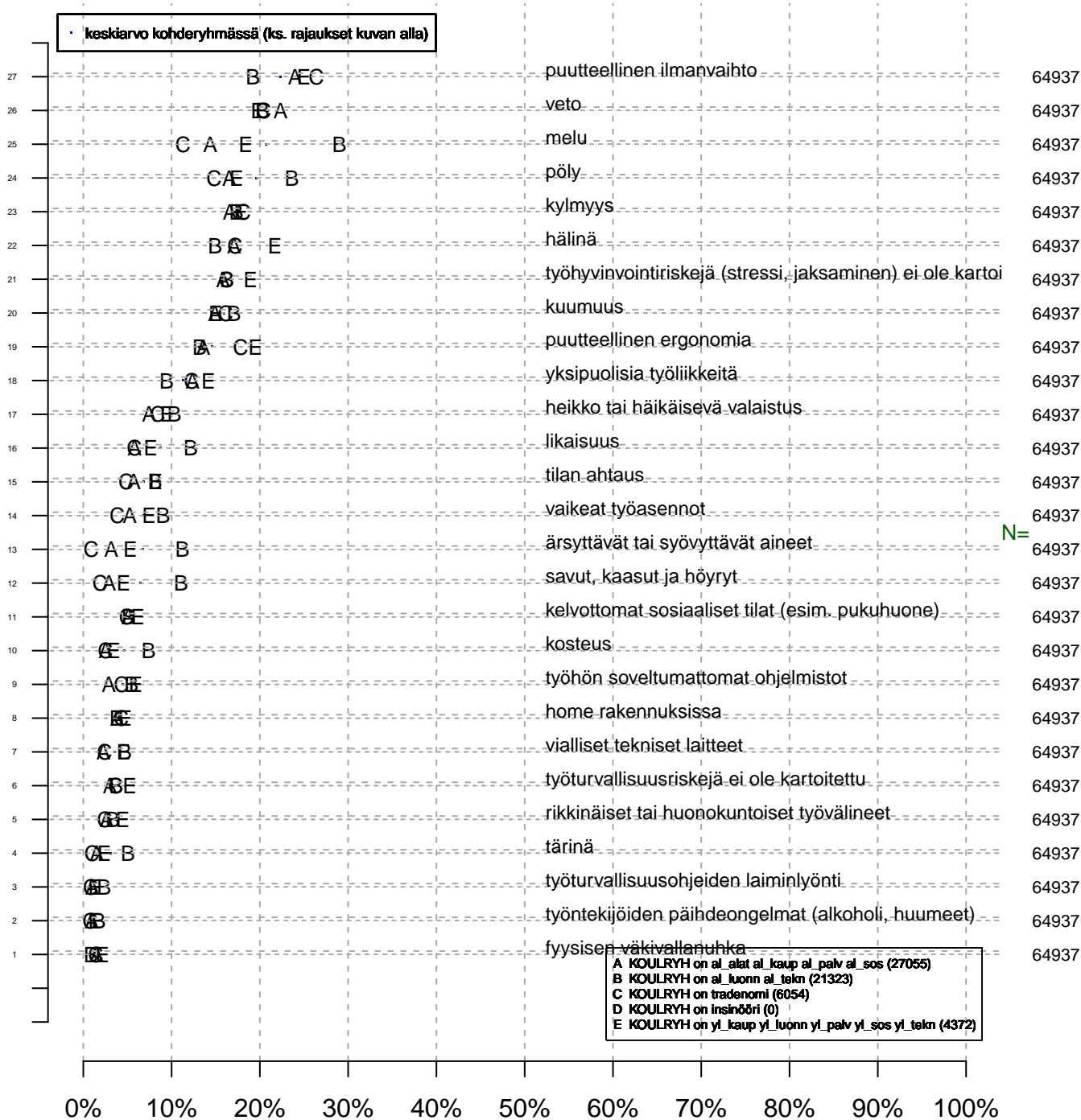
OSA 10:

Ryhmä: KAIKKI – Vertailuja koulutusryhmän mukaan

Muistiinpanot: ...

Työympäristön riskitekijät (pallukka = suht. esiintyvyys) Onko jäsen havainnut viim. vuod. aik.? {0=Ei, 1=Kyllä}

Keskiarvo-/prosenttikuva



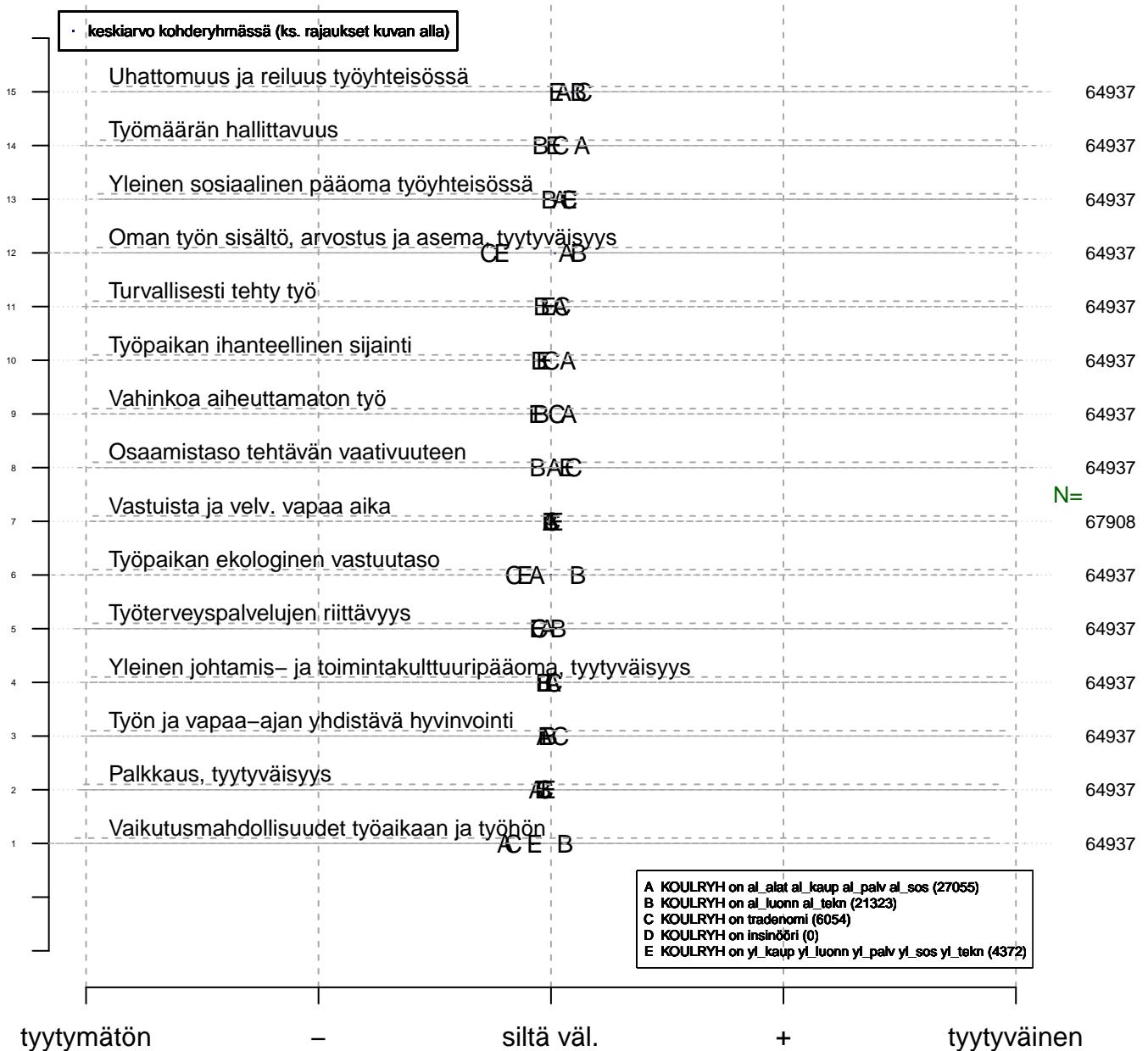
Yleisyysaste
tmt2 2015-03-17

Kohderyhmä (kohderyh): ** 1 ** muuttujassa: KAIKKI
rajaus: . KAIKKI = 1

Vertailuryhmätunnukset: ., A, B, C,... , tmt 209-214 (petri.palmu@proliitto.fi)

Z:\DIANA\TMT2\TMT2\TBL\KAIKKI\KOULRYHVRT\minstat_KAIKKI_1001_tmt2.txt

Työhyvinvoinnin 10-ulotteinen mittaristo Summamuuttujat faktorianalysista Keskiarvo-/prosenttikuva



A KOULRYH on al_alat al_kaup al_palv al_sos (27055)
 B KOULRYH on al_luonn al_tekn (21323)
 C KOULRYH on tradenomi (6054)
 D KOULRYH on insinööri (0)
 E KOULRYH on yl_kaup yl_luonn yl_palv yl_sos yl_tekn (4372)

Tyytyväisyyssumma
tmt2 2015-03-17


Kohderyhmä (kohderyh): ** 1 ** muuttujassa: KAIKKI
 rajaus: . KAIKKI = 1

Vertailuryhmätunnukset: ., A, B, C,... , tmt 209-214 (petri.palmu@proliitto.fi)

Z:\DIANA\TMT2\TBL\KAIKKI\KOULRYHVRT\minstat_KAIKKI_1001_tmt2.txt

Työtyytyväisyysindikaattorit (kaikki)

Keskiarvo-/prosenttikuva



Toteutumistasite ihanteelliseen
tmt2 2015-03-17

Kohderyhmä (kohderyh): ** 1 ** muuttujassa: KAIKKI
rajaus: . KAIKKI = 1

Vertailuryhmätunnukset: ., A, B, C, ... , tmt 209-214 (petri.palmu@proliitto.fi)

Z:\ID\ANAT\TMT2\TBL\KAIKKI\KOUPLYH\VRT\minstat_KAIKKI_1001_tmt2.txt

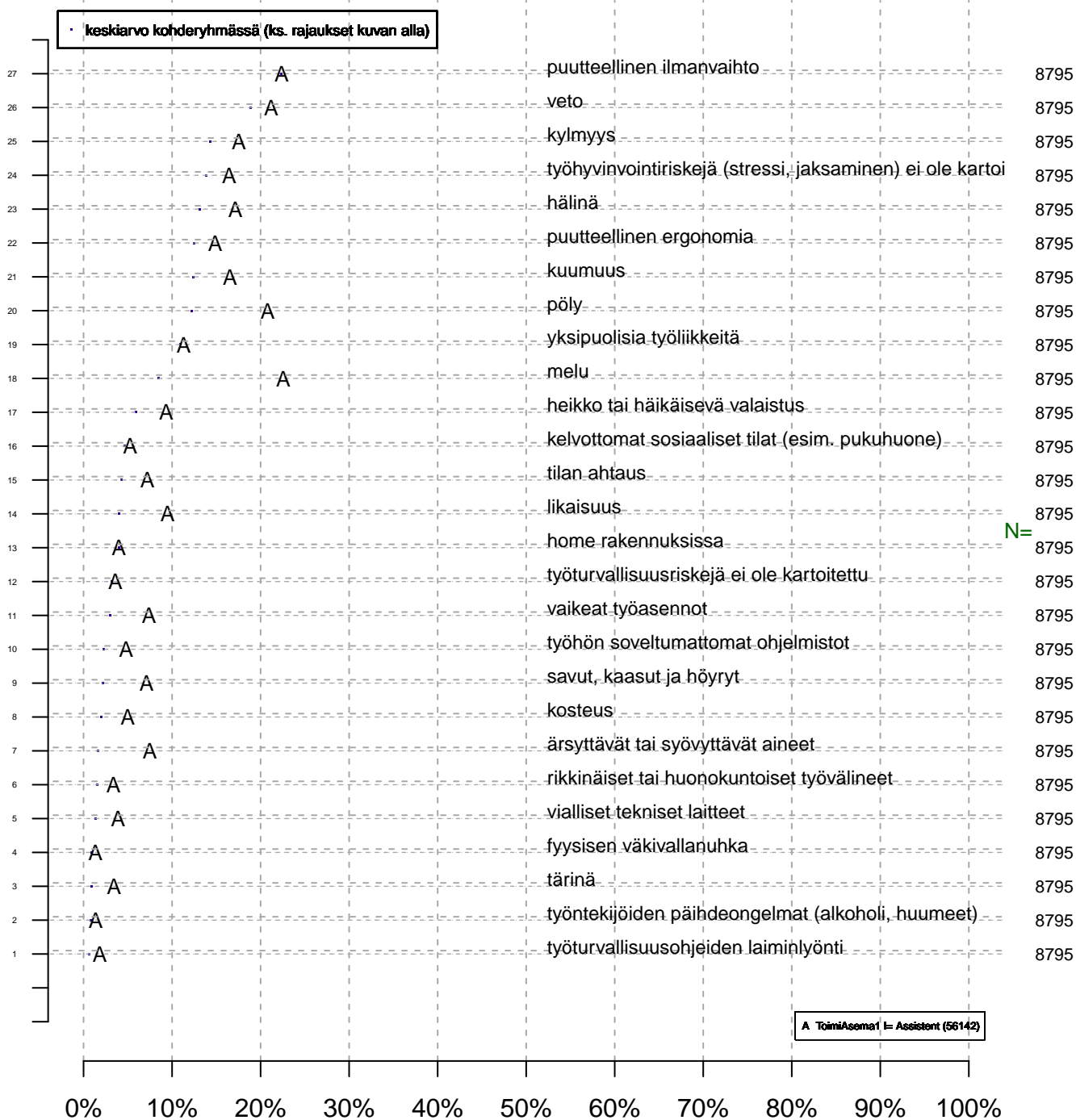
AIHE: Työhyvinvointi_isokuva

OSA 11:
Ryhmä: KAIKKI – Toimiasemana assistentti

Muistiinpanot: ...

Työympäristön riskitekijät (pallukka = suht. esiintyvyys) Onko jäsen havainnut viim. vuod. aik.? {0=Ei, 1=Kyllä}

Keskiarvo-/prosenttikuva



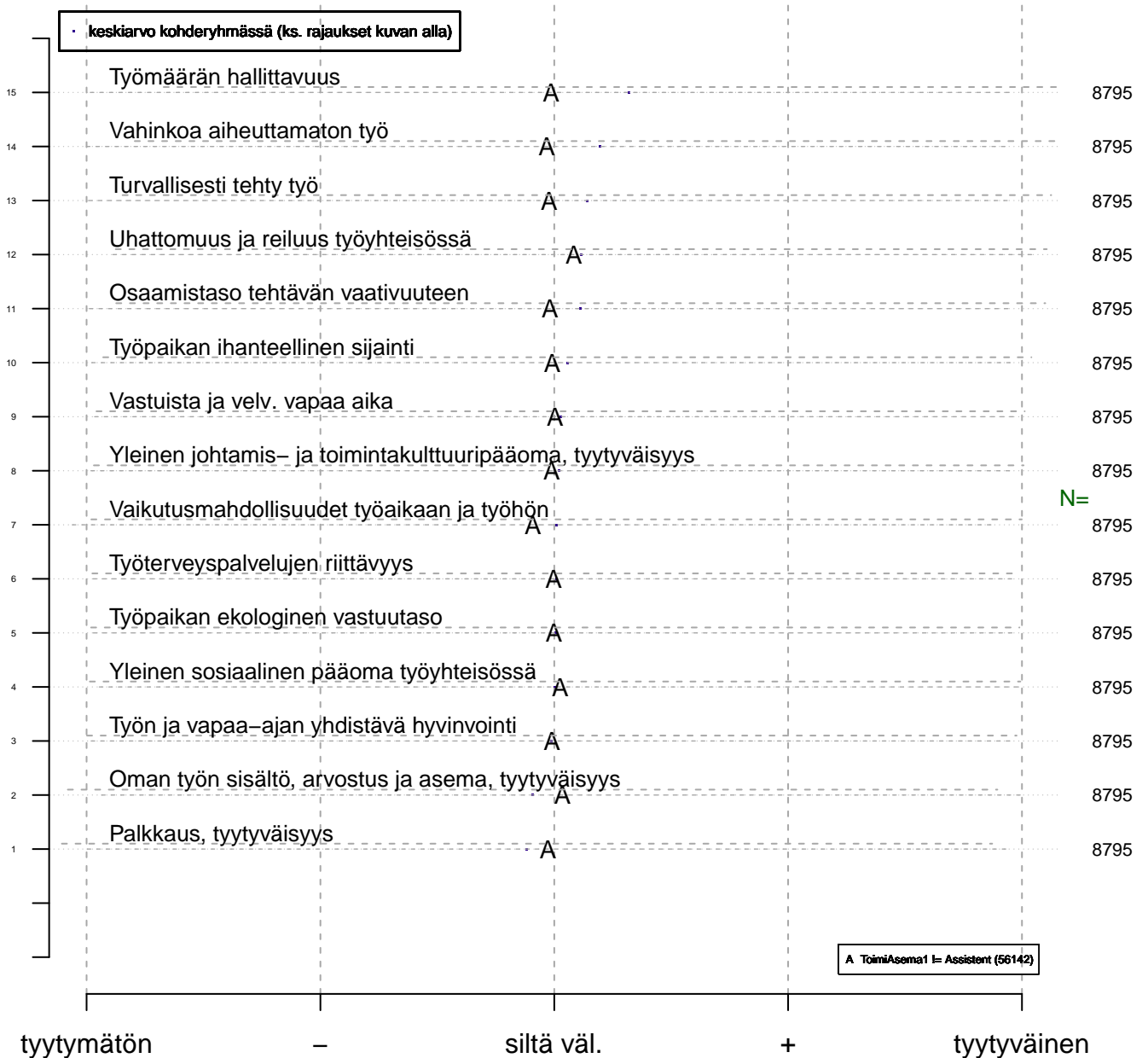
Yleisyysaste
tmt2 2015-03-17

Kohderyhmä (kohderyh): ** 1 ** muuttujassa: KAIKKI
rajaus: . ToimiAsema1=='Assistent'

Vertailuryhmätunnukset: ., A, B, C,... , tmt 209-214 (petri.palmu@proliitto.fi)

Z:\DIANA\TMT\TMT2\TBLK\KAIKKI\ASSISTENT\1\minstat_KAIKKI_1001_tmt2.txt

Työhyvinvoinnin 10-ulotteinen mittaristo Summamuuttujat faktorianalysista Keskiarvo-/prosenttikuva



Tyytyväisyyssumma
tmt2 2015-03-17

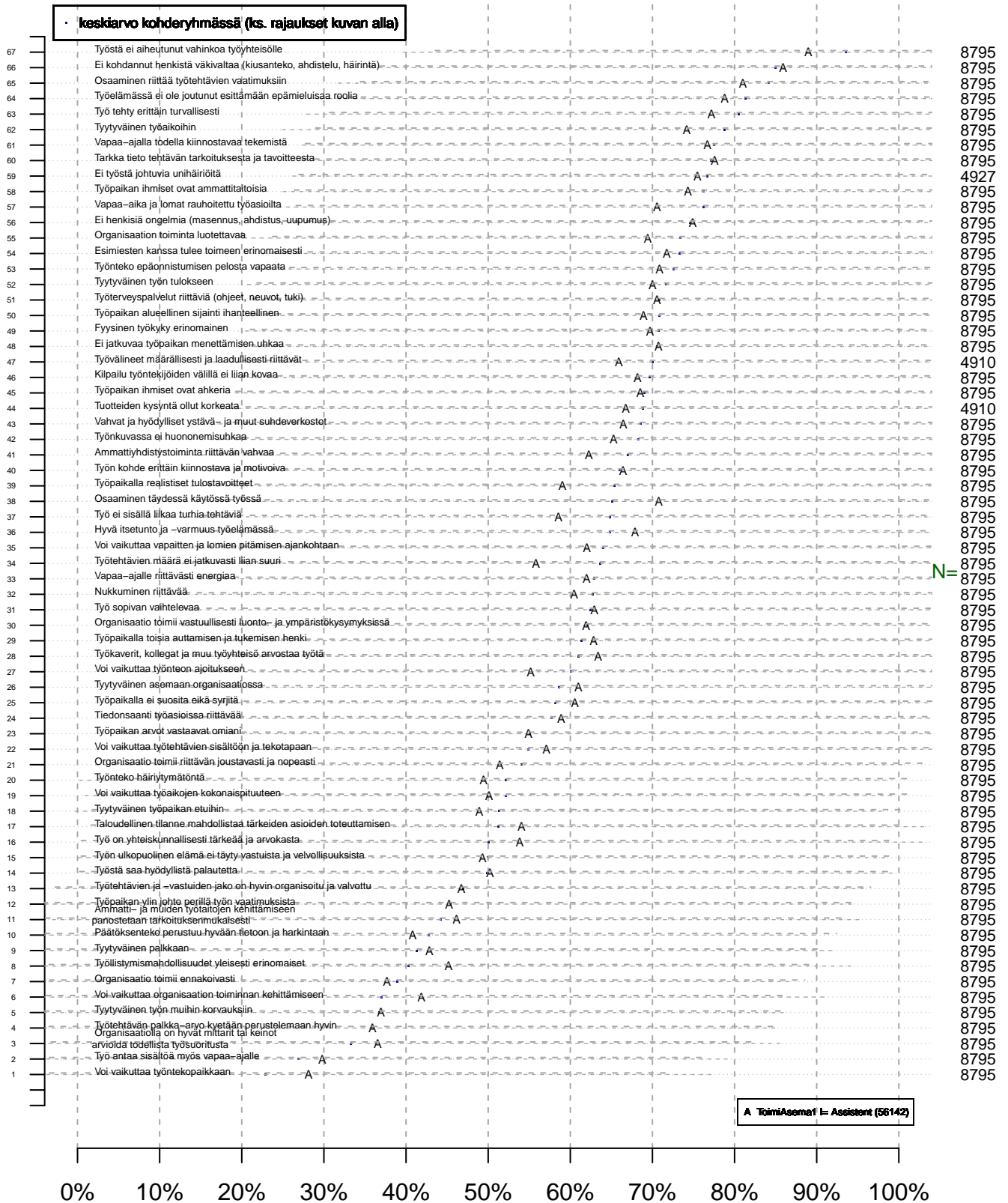
Kohderyhmä (kohderyh): ** 1 ** muuttujassa: KAIKKI
rajaus: . ToimiAsema1=='Assistent'

Vertailuryhmätunnukset: ., A, B, C,... , tmt 209-214 (petri.palmu@proliitto.fi)

Z:\DIANA\TMT\TMT2\TBLK\KAIKKI\ASSISTENT1\minstat_KAIKKI_1001_tmt2.txt

Työtyytyväisyysindikaattorit (kaikki)

Keskiarvo-/prosenttikuva



Toteutusaste ihanteelliseen
tmt2 2015-03-17

Kohderyhmä (kohderyh): ** 1 ** muuttujassa: KAIKKI
rajaus: . ToimiAsema1==Assistentt

Vertailuryhmätunnukset: ., A, B, C,... , tmt 209-214 (petri.palmu@proliitto.fi)

Z:\DIANA\TMT\TMT2\TBLK\KAIKKI\ASSISTENTT1\minstat_KAIKKI_1001_tmt2.txt

AIHE: Työhyvinvointi_isokuva

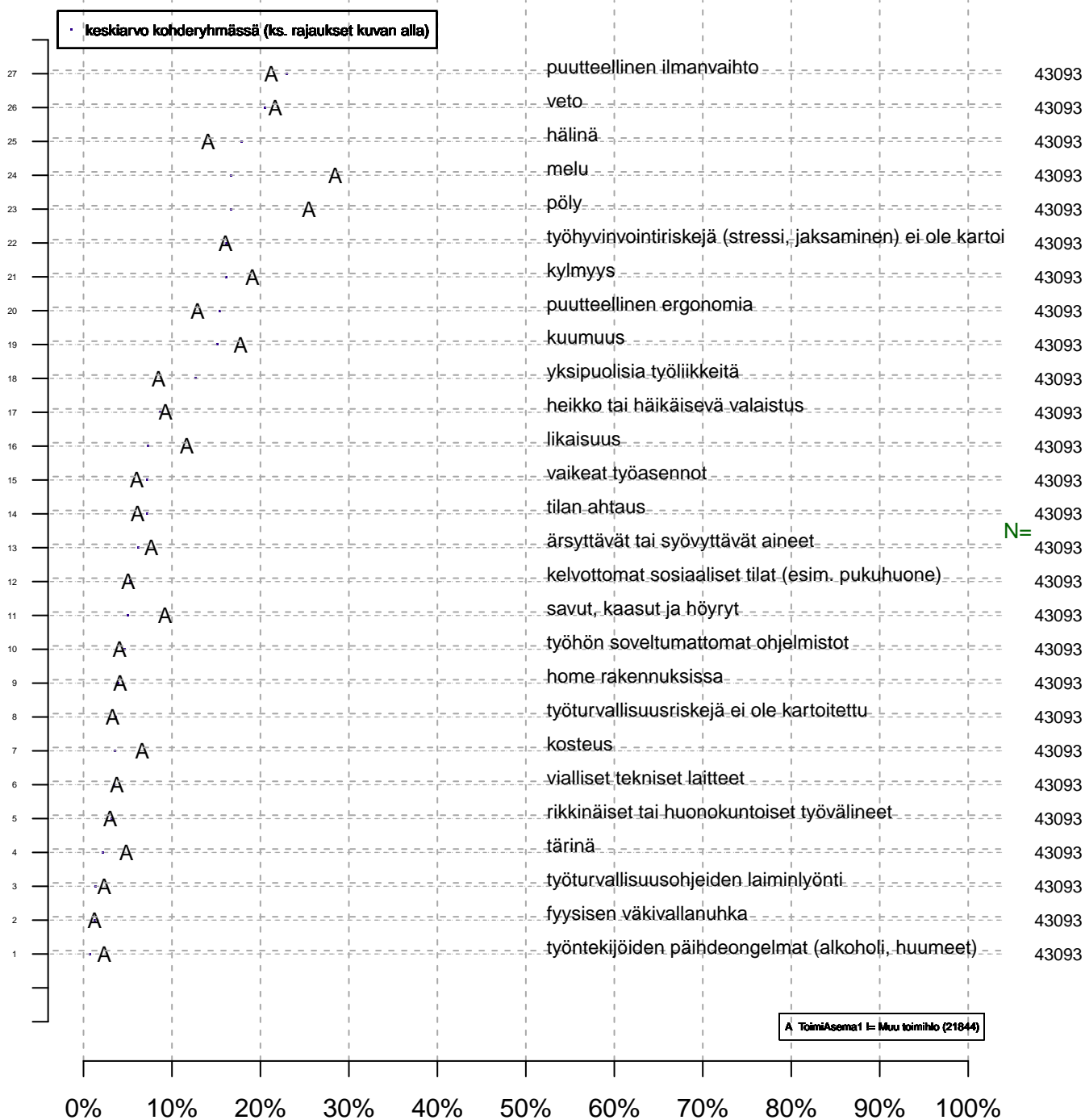
OSA 12:

Ryhmä: KAIKKI – Toimiasemana muu toimihenkilö (kuin ass. tai pomo)

Muistiinpanot: ...

Työympäristön riskitekijät (pallukka = suht. esiintyvyys) Onko jäsen havainnut viim. vuod. aik.? {0=Ei, 1=Kyllä}

Keskiarvo-/prosenttikuva



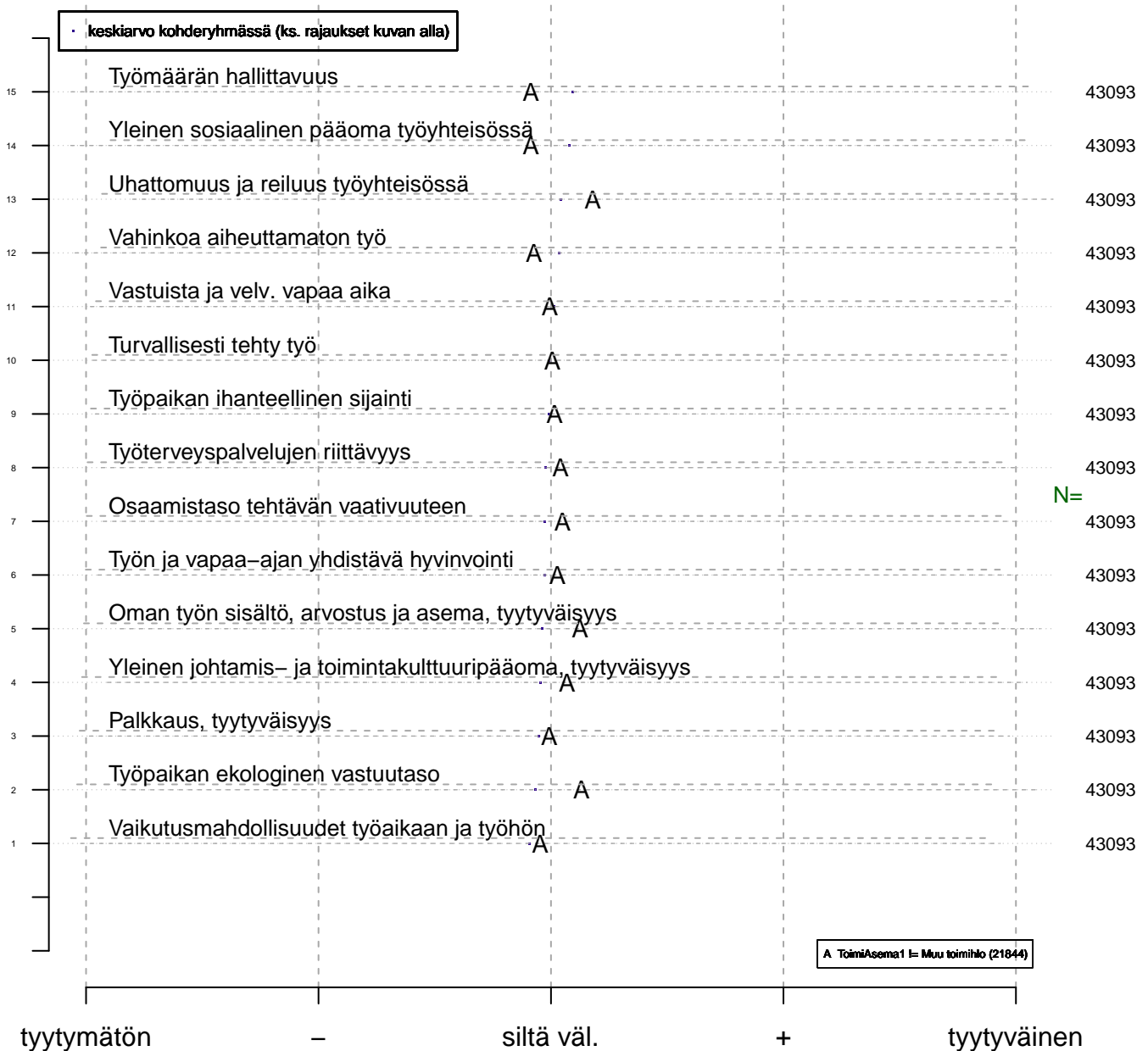
Yleisyysaste
tmt2 2015-03-17

Kohderyhmä (kohderyh): ** 1 ** muuttujassa: KAIKKI
rajaus: . ToimiAsema1='Muu toimihlo'

Vertailuryhmätunnukset: ., A, B, C,... , tmt 209-214 (petri.palmu@proliitto.fi)

Z:\DIANA\TMT\TMT2\TBL\KAIKKI\MUUTHLO1\minstat_KAIKKI_1001_tmt2.txt

Työhyvinvoinnin 10-ulotteinen mittaristo Summamuuttujat faktorianalysista Keskiarvo-/prosenttikuva



Tyytyväisyyssumma
tmt2 2015-03-17

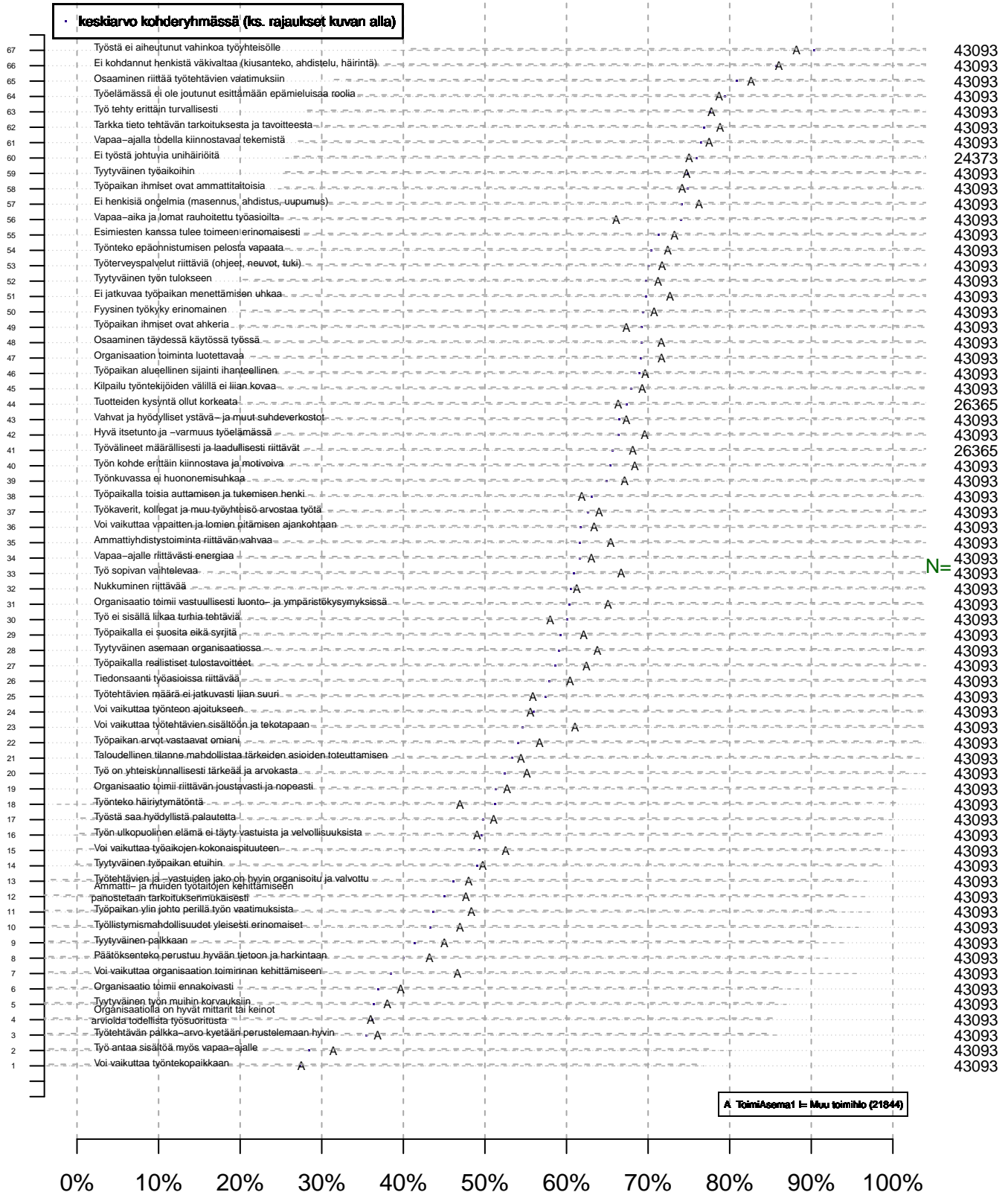
Kohderyhmä (kohderyh): ** 1 ** muuttujassa: KAIKKI
rajaus: . ToimiAsema1=='Muu toimihlo'

Vertailuryhmätunnukset: ., A, B, C,... , tmt 209-214 (petri.palmu@proliitto.fi)

Z:\DIANA\TMT\TMT2\TBL\KAIKKI\MUUTHLO1\minstat_KAIKKI_1001_tmt2.txt

Työtyytyväisyysindikaattorit (kaikki)

Keskiarvo-/prosenttikuva



Toteutumisaste ihanteelliseen
tmt2 2015-03-17

Kohderyhmä (kohderyh): ** 1 ** muuttujassa: KAIKKI
rajaus: . ToimiAsema1==Muu toimihlo'

Vertailuryhmätunnukset: ., A, B, C,... , tmt 209-214 (petri.palmu@proliitto.fi)

Z:\DIANA\TMT\TMT2\TBL\KAIKKI\MUUTHL01\minstat_KAIKKI_1001_tmt2.txt

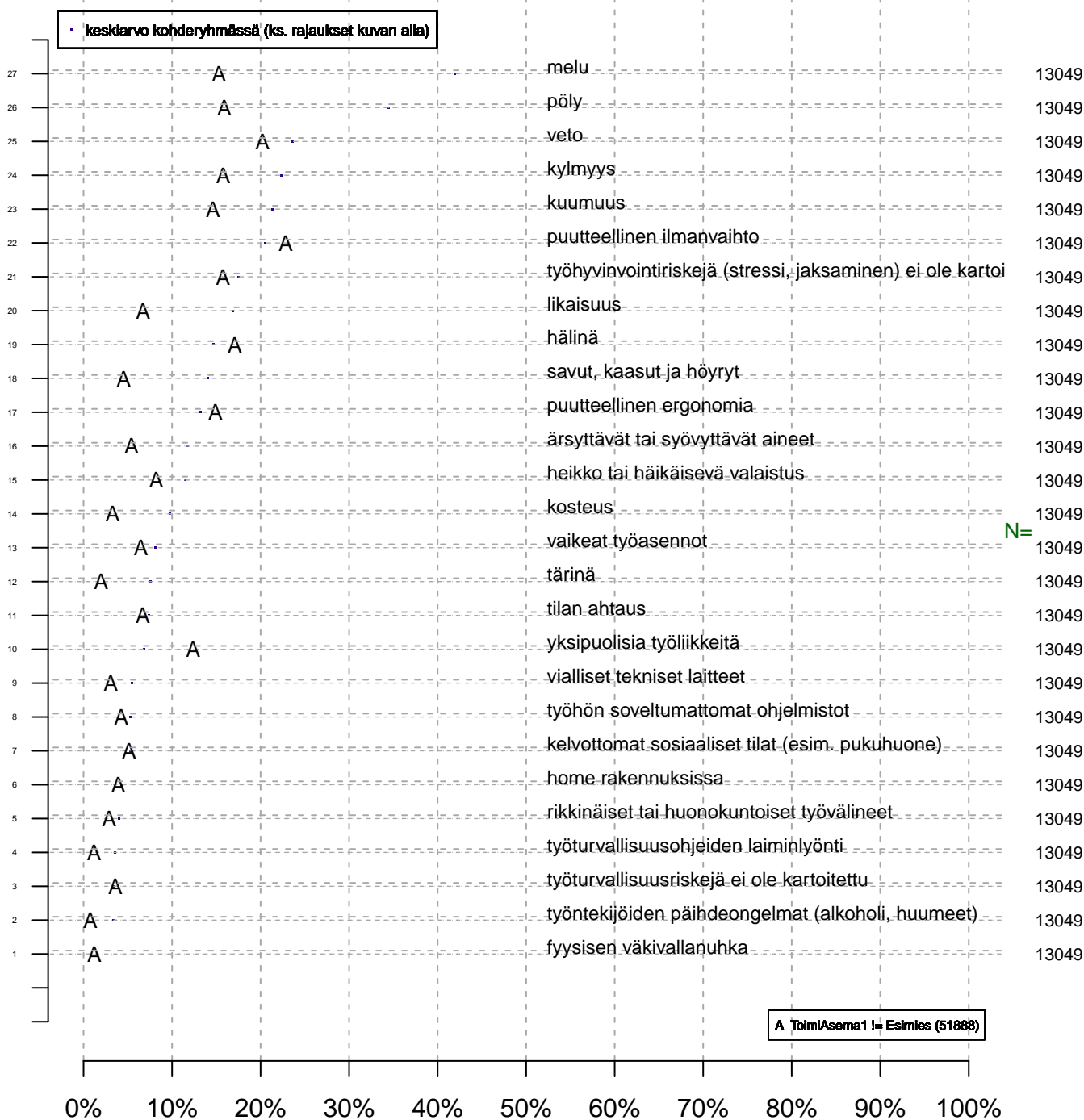
AIHE: Työhyvinvointi_isokuva

OSA 13:
Ryhmä: KAIKKI – Toimiasemana esimies

Muistiinpanot: ...

Työympäristön riskitekijät (pallukka = suht. esiintyvyys) Onko jäsen havainnut viim. vuod. aik.? {0=Ei, 1=Kyllä}

Keskiarvo-/prosenttikuva



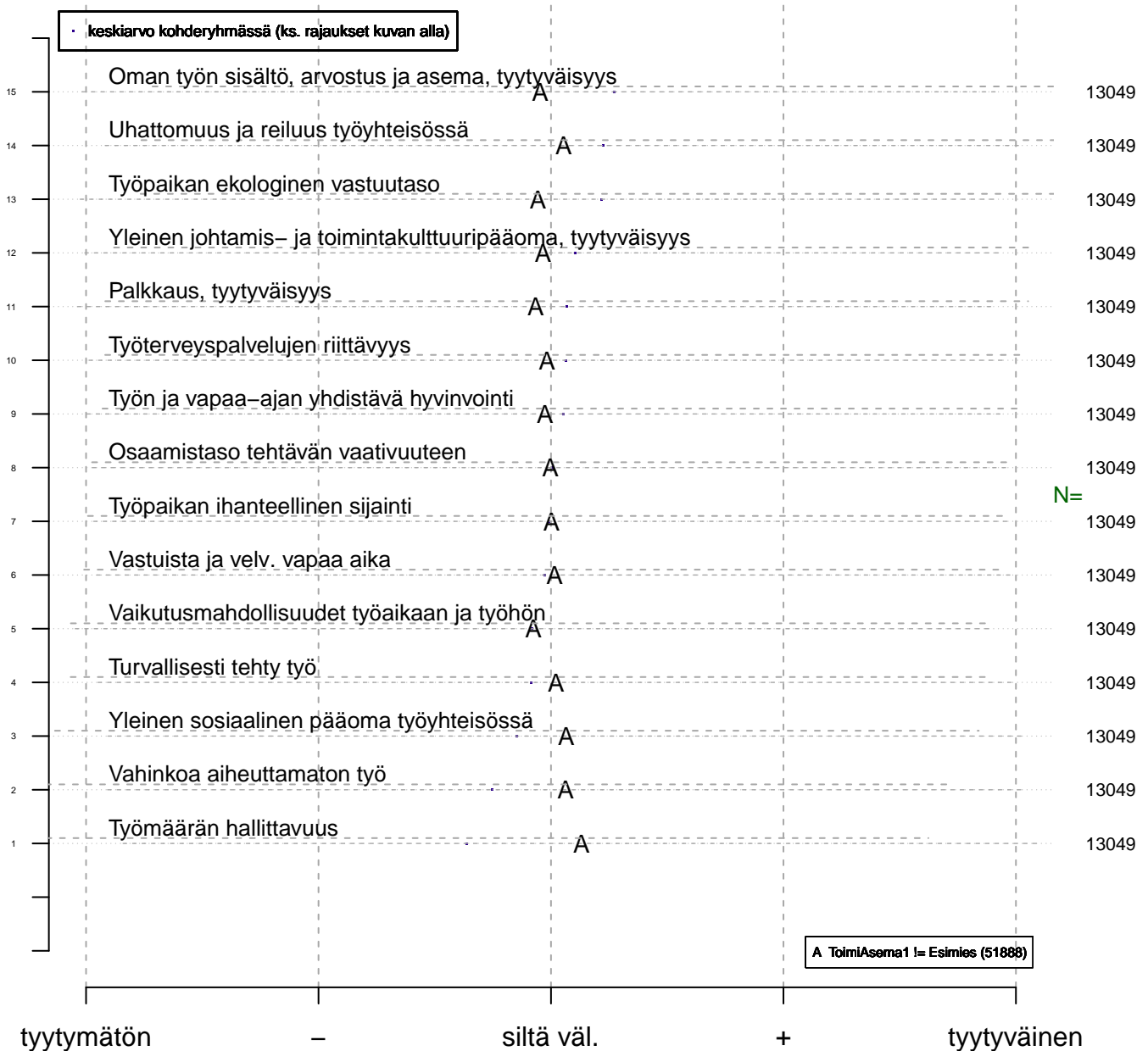
Yleisyysaste
tmt2 2015-03-17

Kohderyhmä (kohderyh): ** 1 ** muuttujassa: KAIKKI
rajaus: . ToimiAsema1=='Esimies'

Vertailuryhmätunnukset: ., A, B, C,... , tmt 209-214 (petri.palmu@proliitto.fi)

Z:\D\ANA\TMT\TMT2\TBL\KAIKKI\ESIMIES1\minstat_KAIKKI_1001_tmt2.txt

Työhyvinvoinnin 10-ulotteinen mittaristo Summamuuttujat faktorianalysista Keskiarvo-/prosenttikuva



Tyytyväisyyssumma
tmt2 2015-03-17

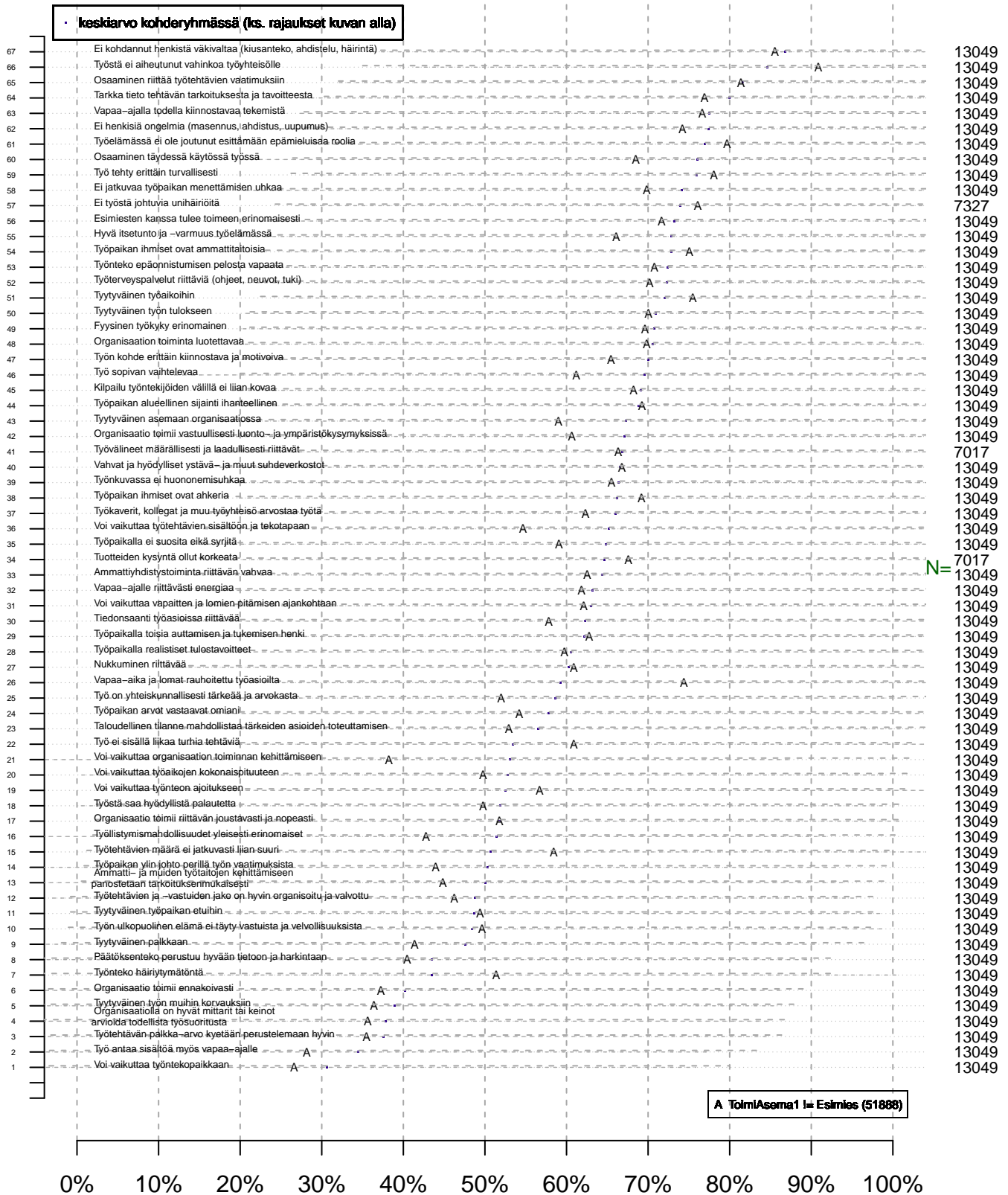
Kohderyhmä (kohderyh): ** 1 ** muuttujassa: KAIKKI
rajaus: . ToimiAsema1!='Esimies'

Vertailuryhmätunnukset: ., A, B, C,... , tmt 209-214 (petri.palmu@proliitto.fi)

Z:\DIANA\TMT\TMT2\TBL\KAIKKI\ESIMIES1\minstat_KAIKKI_1001_tmt2.txt

Työtyytyväisyysindikaattorit (kaikki)

Keskiarvo-/prosenttikuva



Toteutumistasite ihanteelliseen
tmt2 2015-03-17

Kohderyhmä (kohderyh): ** 1 ** muuttujassa: KAIKKI
rajaus: . ToimiAsema1=='Esimies'

Vertailuryhmätunnukset: ., A, B, C,... , tmt 209-214 (petri.palmu@proliitto.fi)

Z:\D\ANA\TMT\TMT2\TBL\KAIKKI\ESIMIES1\minstat_KAIKKI_1001_tmt2.txt

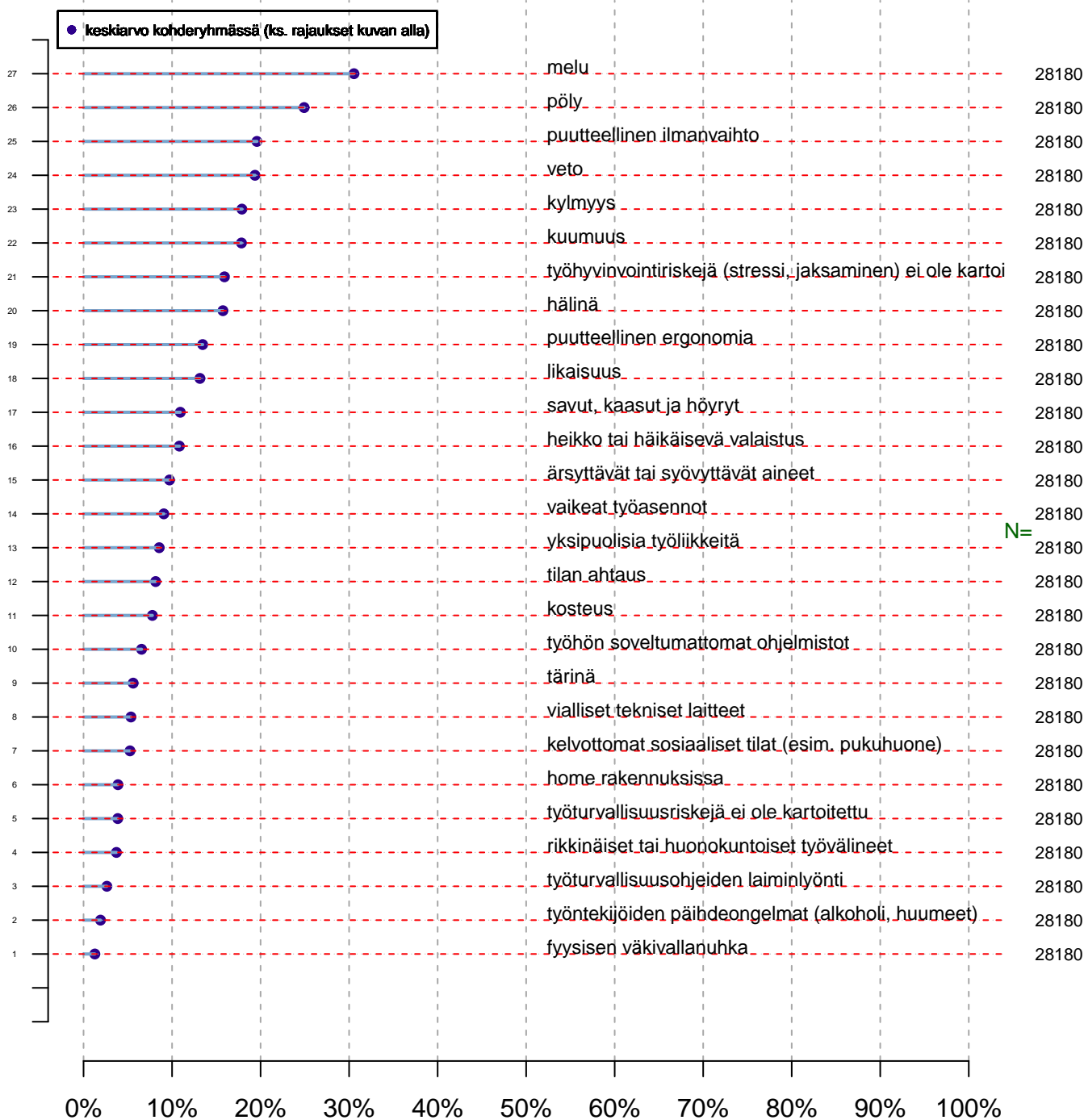
AIHE: Työhyvinvointi_isokuva

OSA 14:
Ryhmä: KAIKKI – Otoksena miehet

Muistiinpanot: ...

Työympäristön riskitekijät (pallukka = suht. esiintyvyys) Onko jäsen havainnut viim. vuod. aik.? {0=Ei, 1=Kyllä}

Keskiarvo-/prosenttikuva



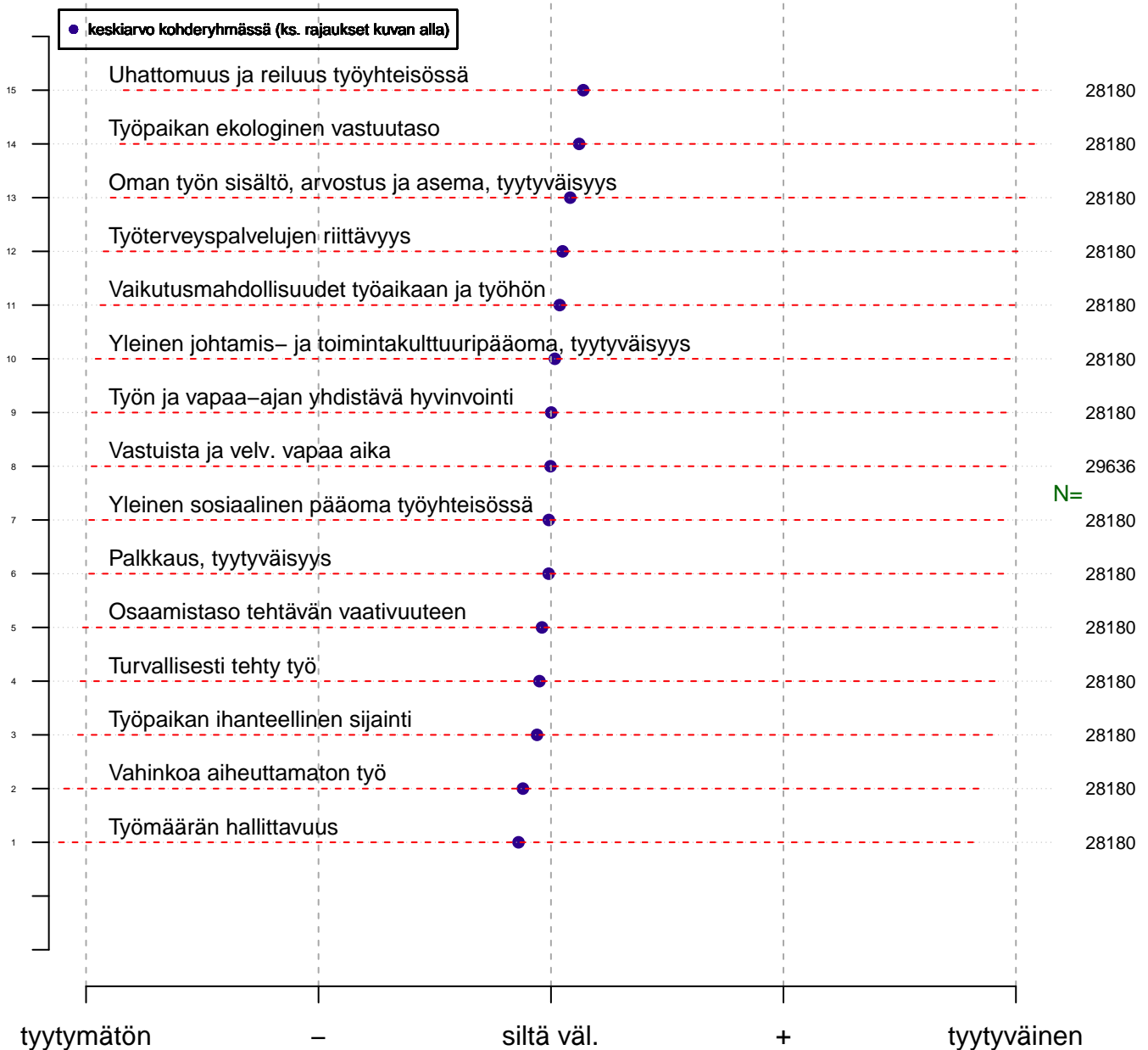
Yleisyysaste
tmt2 2015-03-17

Kohderyhmä (kohderyh): ** 1 ** muuttujassa: KAIKKI
rajaus: o Sukup=='Mies'

Vertailuryhmätunnukset: ., A, B, C,... , tmt 209-214 (petri.palmu@proliitto.fi)

Z:\DIANA\TMT\TMT2\TBL\KAIKKI\MIES\minstat_KAIKKI_1001_tmt2.txt

Työhyvinvoinnin 10–ulotteinen mittaristo Summamuuttujat faktorianalysista Keskiarvo-/prosenttikuva



Tyytyväisyyssumma
tmt2 2015–03–17

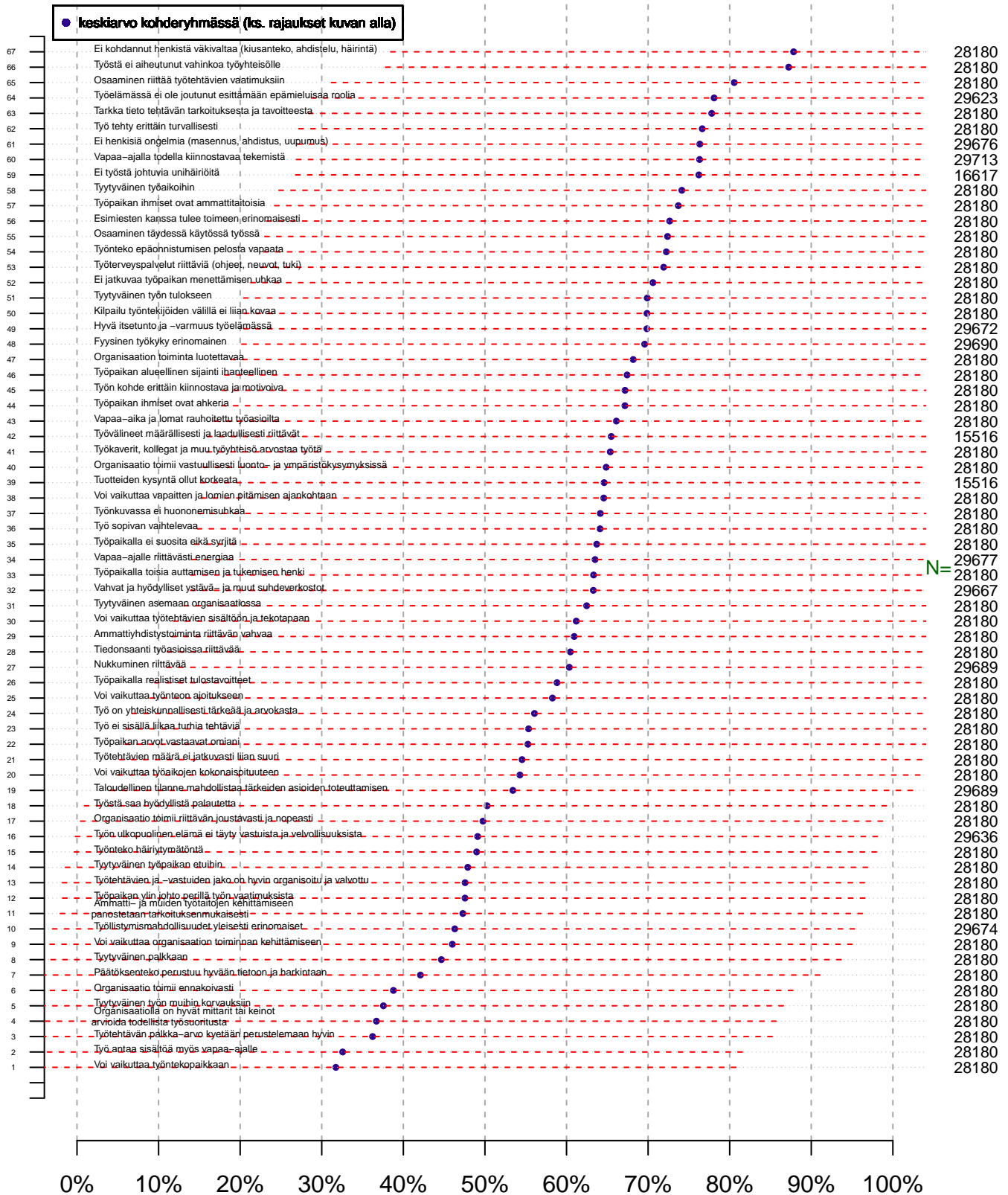
Kohderyhmä (kohderyh): ** 1 ** muuttujassa: KAIKKI
rajaus: o Sukup=='Mies'

Vertailuryhmätunnukset: ., A, B, C,... , tmt 209–214 (petri.palmu@proliitto.fi)

Z:\DIANA\TMT\TMT2\TBL\KAIKKI\MIES\minstat_KAIKKI_1001_tmt2.txt

Työtyytyväisyysindikaattorit (kaikki)

Keskiarvo-/prosenttikuva



Toteutumisaste ihanteelliseen
tmt2 2015-03-17

Kohderyhmä (kohderyh): ** 1 ** muuttujassa: KAIKKI
rajaus: o Sukup==Mies'

Vertailuryhmätunnukset: ., A, B, C, ... , tmt 209-214 (petri.palmu@proliitto.fi)

Z:\DIANA\ITM\TMT2\TBL\KAIKKI\MIES\minstat_KAIKKI_1001_tmt2.txt

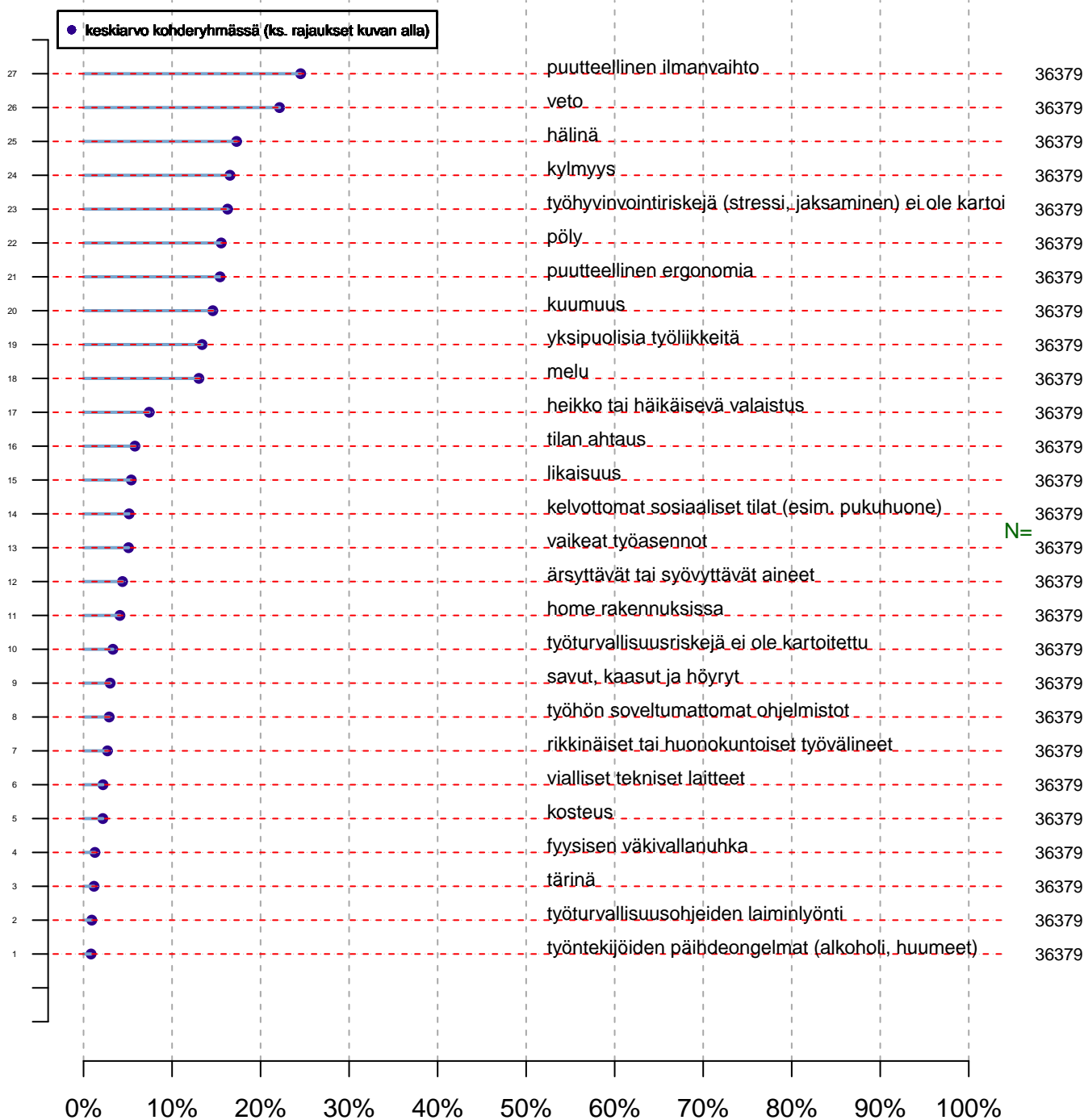
AIHE: Työhyvinvointi_isokuva

OSA 15:
Ryhmä: KAIKKI – Otoksena naiset

Muistiinpanot: ...

Työympäristön riskitekijät (pallukka = suht. esiintyvyys) Onko jäsen havainnut viim. vuod. aik.? {0=Ei, 1=Kyllä}

Keskiarvo-/prosenttikuva



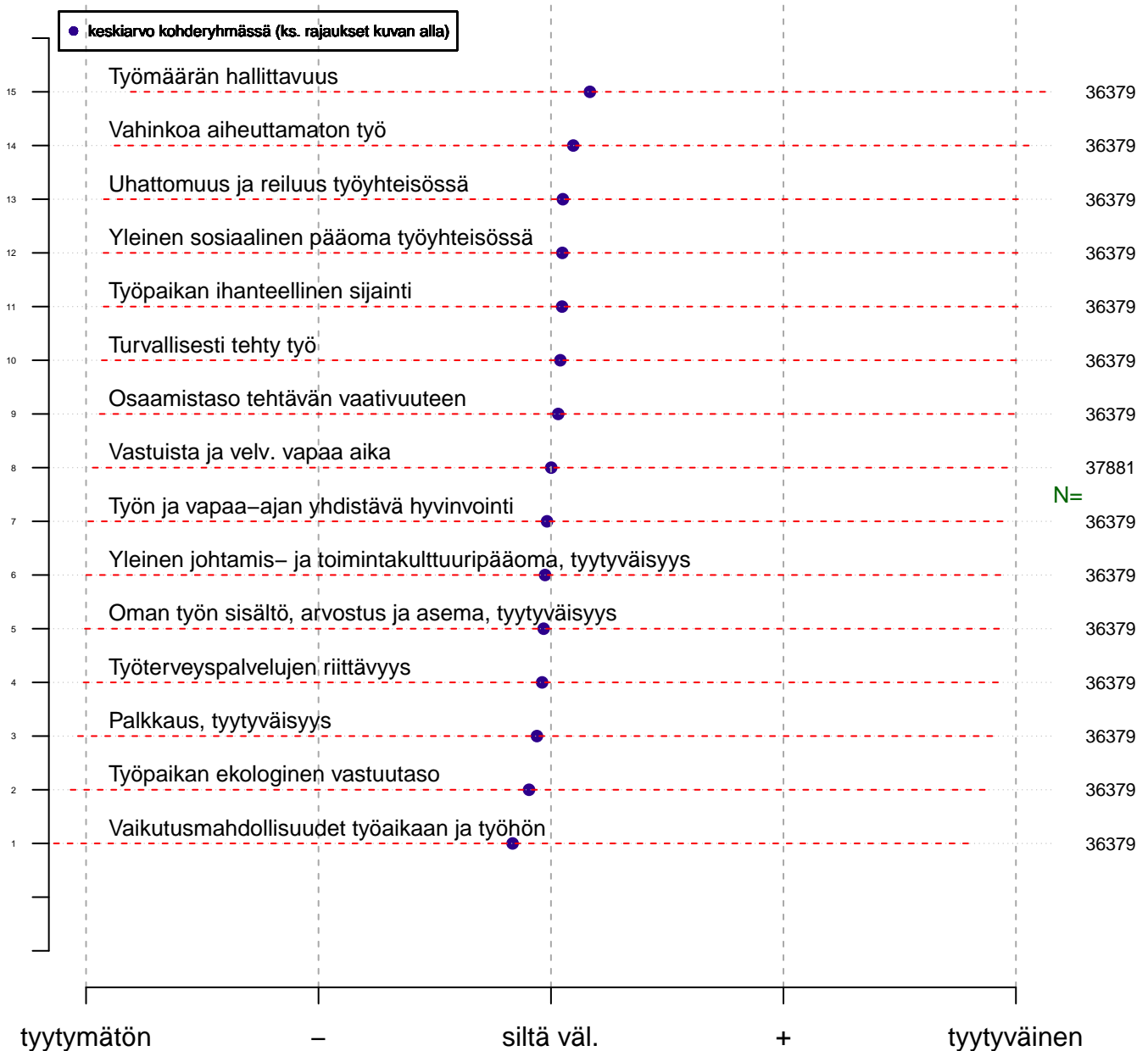
Yleisyysaste
tmt2 2015-03-17

Kohderyhmä (kohderyh): ** 1 ** muuttujassa: KAIKKI
rajaus: o Sukup=='Nainen'

Vertailuryhmätunnukset: ., A, B, C,... , tmt 209-214 (petri.palmu@proliitto.fi)

Z:\DIANA\TMT\TMT2\TBL\KAIKKI\NAINEN\minstat_KAIKKI_1001_tmt2.txt

Työhyvinvoinnin 10-ulotteinen mittaristo Summamuuttujat faktorianalysista Keskiarvo-/prosenttikuva



Tyytyväisyyssumma
tmt2 2015-03-17

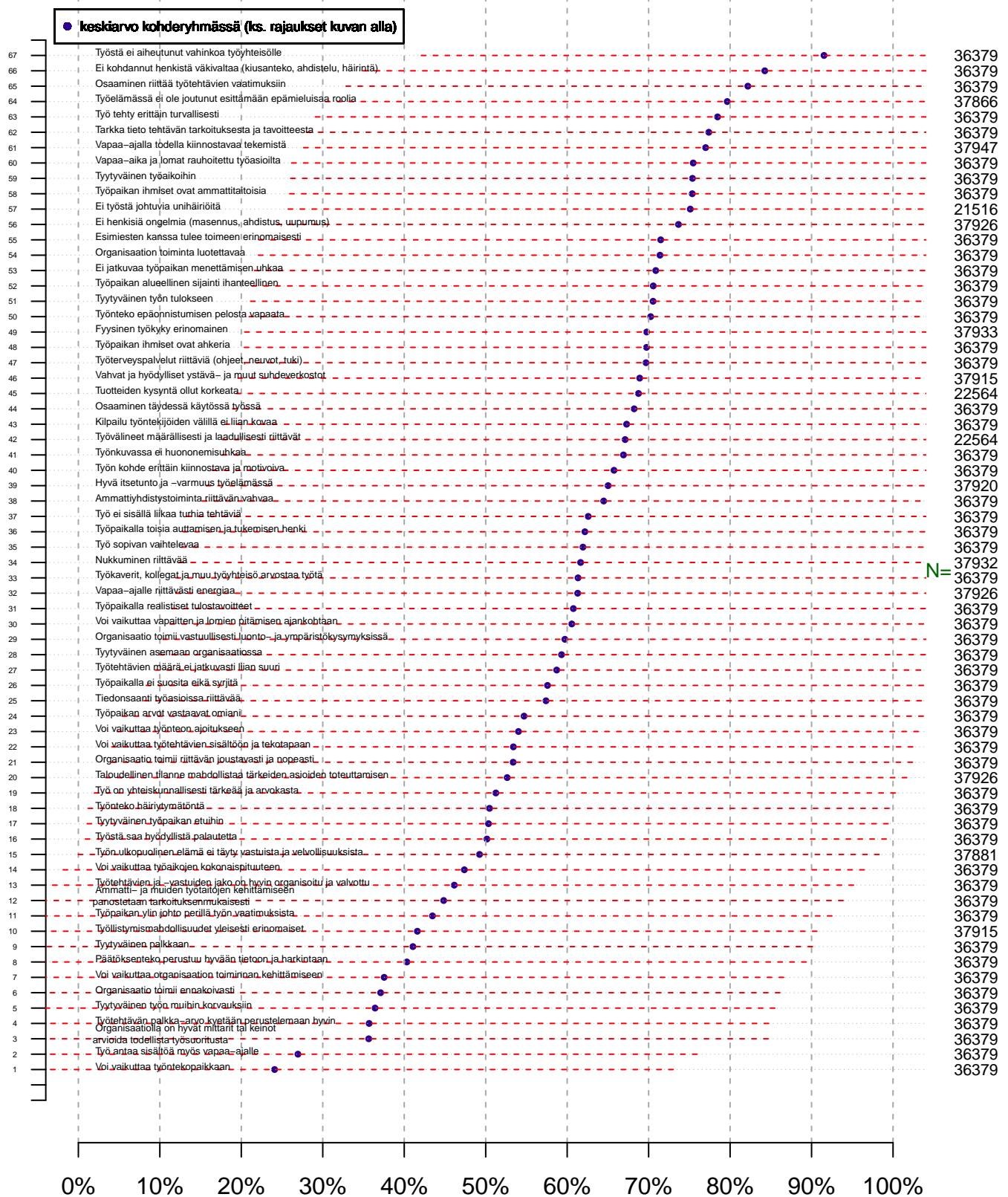
Kohderyhmä (kohderyh): ** 1 ** muuttujassa: KAIKKI
rajaus: o Sukup=='Nainen'

Vertailuryhmätunnukset: ., A, B, C,... , tmt 209-214 (petri.palmu@proliitto.fi)

Z:\DIANA\TMT\TMT2\TBL\KAIKKI\NAINEN\minstat_KAIKKI_1001_tmt2.txt

Työtyytyväisyysindikaattorit (kaikki)

Keskiarvo-/prosenttikuva



Toteutusaste ihanteelliseen
tmt2 2015-03-17

Kohderyhmä (kohderyh): ** 1 ** muuttujassa: KAIKKI
rajaukset: o Sukup==Nainen'

Vertailuryhmätunnukset: ., A, B, C,... , tmt 209-214 (petri.palmu@proliitto.fi)

Z:\DANA\TMT\TMT2\TBLK\KAIKKI\NAINEN\minstat_KAIKKI_1001_tmt2.txt

AIHE: Työhyvinvointi_isokuva

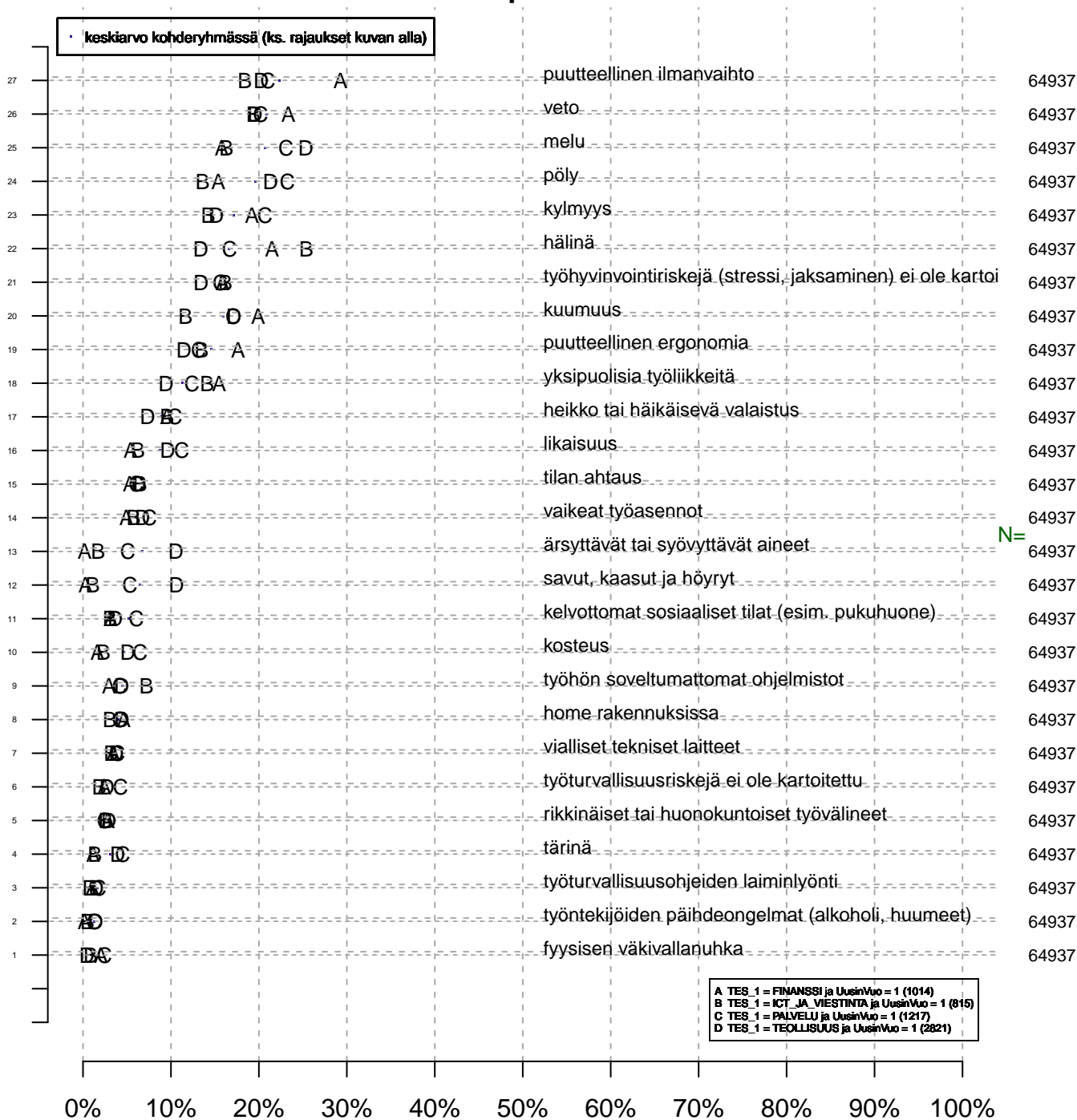
OSA 16:

Ryhmä: KAIKKI – Vertailuja tes-pääsektoreittain v. 2010

Muistiinpanot: ...

Työympäristön riskitekijät (pallukka = suht. esiintyvyys) Onko jäsen havainnut viim. vuod. aik.? {0=Ei, 1=Kyllä}

Keskiarvo-/prosenttikuva



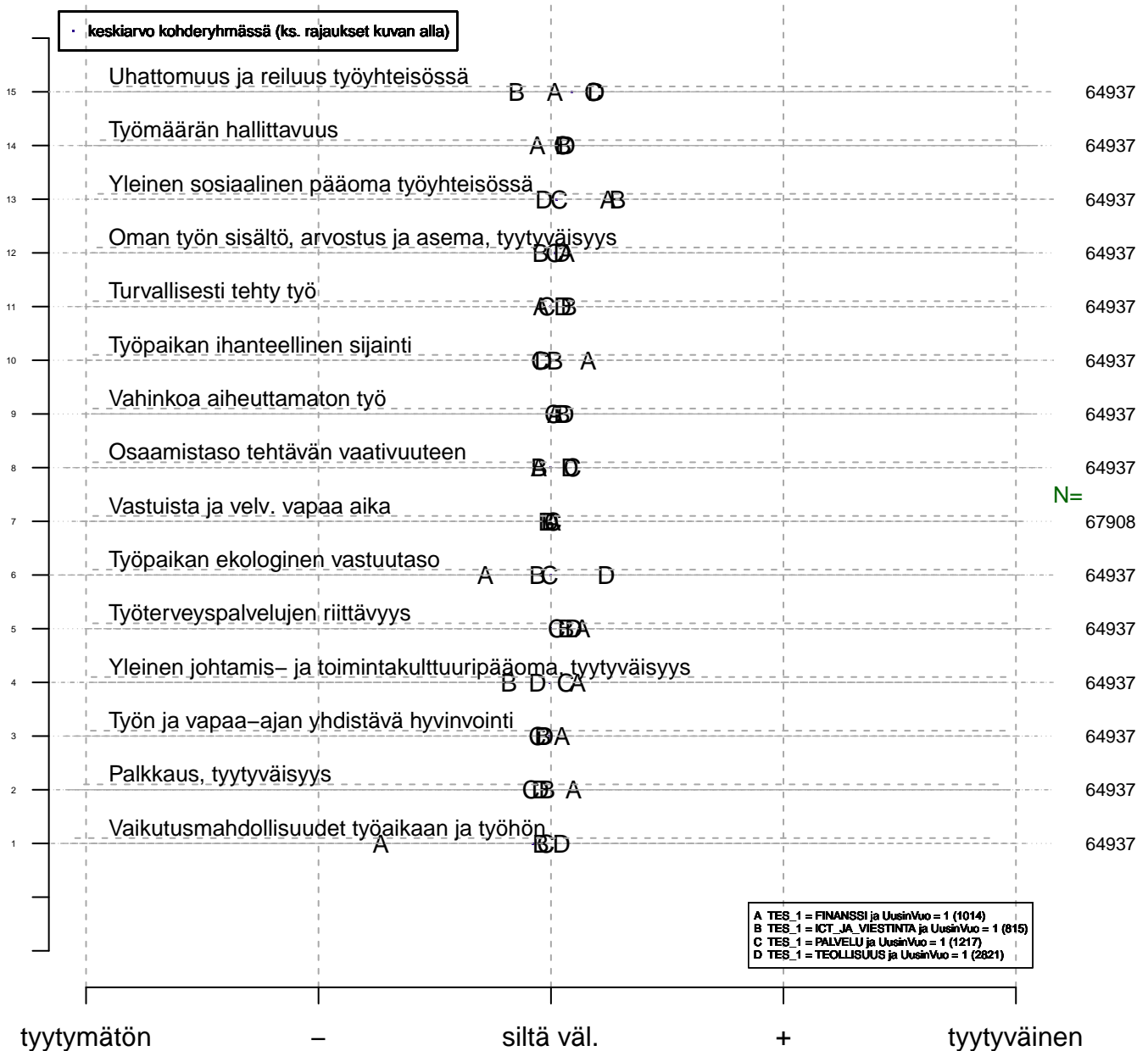
Yleisyysaste
tmt2 2015-03-17

Kohderyhmä (kohderyh): ** 1 ** muuttujassa: KAIKKI
rajaus: . KAIKKI = 1

Vertailuryhmätunnukset: ., A, B, C,... , tmt 209-214 (petri.palmu@proliitto.fi)

Z:\DIANA\TMT\TMT2\TBLK\KAIKKI\2010_PAATESVRT\minstat_KAIKKI_1001_tmt2.txt

Työhyvinvoinnin 10-ulotteinen mittaristo Summamuuttujat faktorianalysista Keskiarvo-/prosenttikuva



A TES_1 = FINANSSI ja UusinVuo = 1 (1014)
 B TES_1 = ICT_JA_VIESTINTA ja UusinVuo = 1 (815)
 C TES_1 = PALVELU ja UusinVuo = 1 (1217)
 D TES_1 = TEOLLISUUS ja UusinVuo = 1 (2821)

Tyytyväisyyssumma
tmt2 2015-03-17

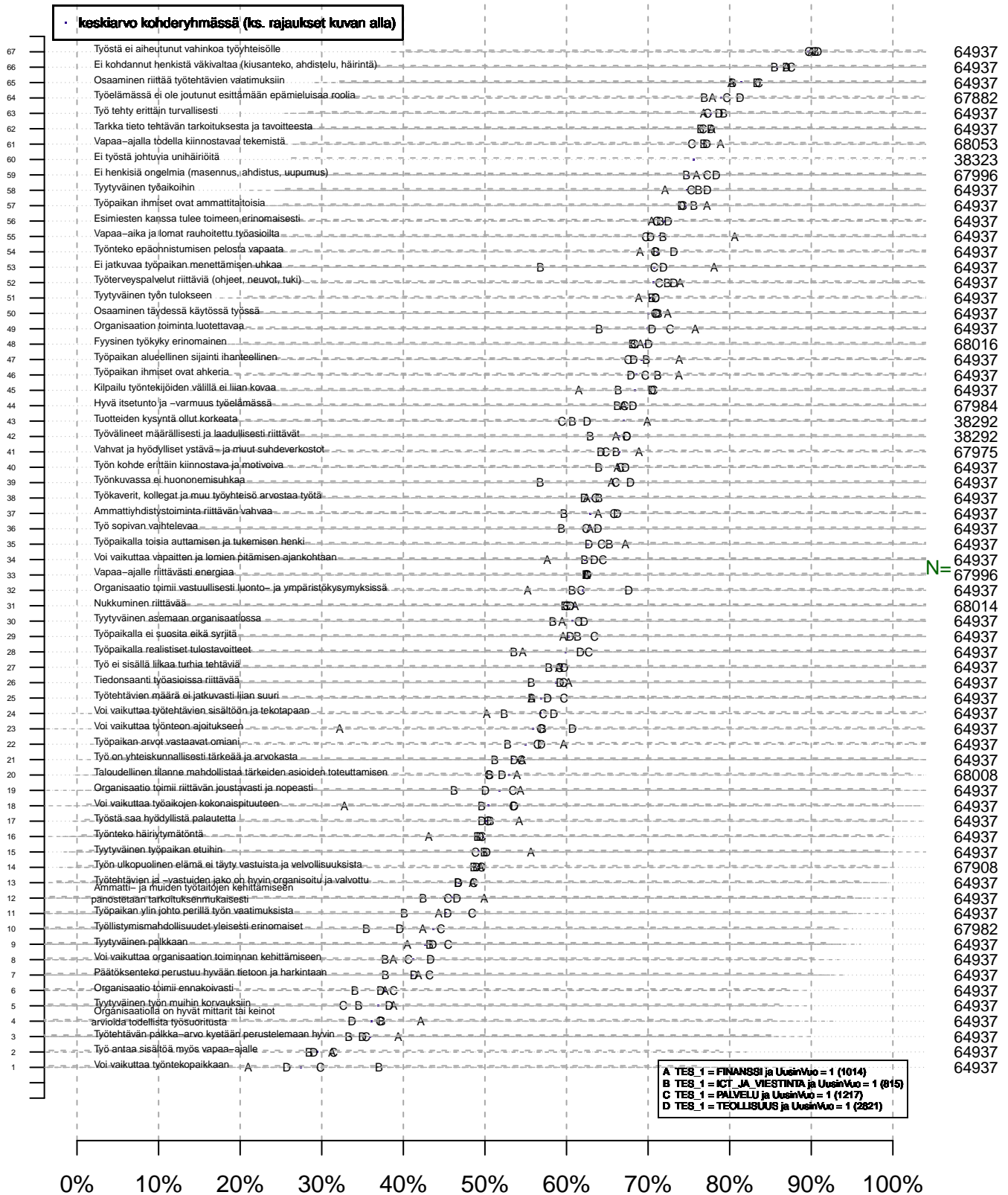
Kohderyhmä (kohderyh): ** 1 ** muuttujassa: KAIKKI
 rajaus: . KAIKKI = 1

Vertailuryhmätunnukset: ., A, B, C,... , tmt 209-214 (petri.palmu@proliitto.fi)

Z:\DIANA\TMT\TMT2\TBL\KAIKKI\2010_PAATESVRT\minstat_KAIKKI_1001_tmt2.bt

Työtyytyväisyysindikaattorit (kaikki)

Keskiarvo-/prosenttikuva



Toteutumisaste ihanteelliseen
tmt2 2015-03-17

Kohderyhmä (kohderyh): ** 1 ** muuttujassa: KAIKKI
rajaus: . KAIKKI = 1

Vertailuryhmätunnukset: ., A, B, C, ... , tmt 209-214 (petri.palmu@proliitto.fi)

Z:\DIANA\TMT2\TBLKAIKKI\2010_PAATESVRT\minstat_KAIKKI_1001_tmt2.txt

AIHE: Työhyvinvointi_isokuva

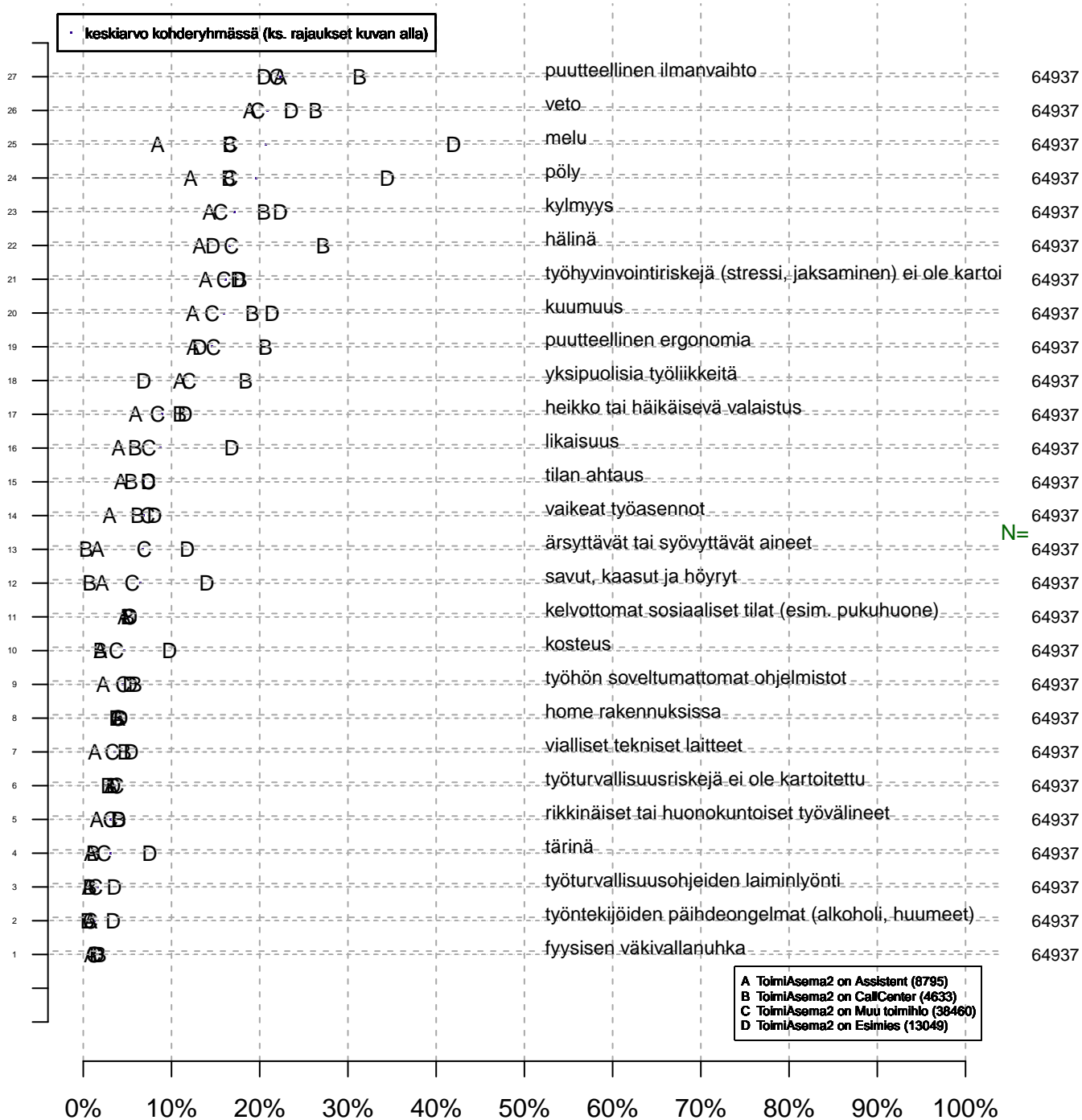
OSA 17:

Ryhmä: KAIKKI – Vertailuja toimiaseman mukaan (ml. CallCenter)

Muistiinpanot: ...

Työympäristön riskitekijät (pallukka = suht. esiintyvyys) Onko jäsen havainnut viim. vuod. aik.? {0=Ei, 1=Kyllä}

Keskiarvo-/prosenttikuva



A ToimiAsema2 on Assistent (8795)
B ToimiAsema2 on CallCenter (4633)
C ToimiAsema2 on Muu toiminto (38460)
D ToimiAsema2 on Esimies (13049)

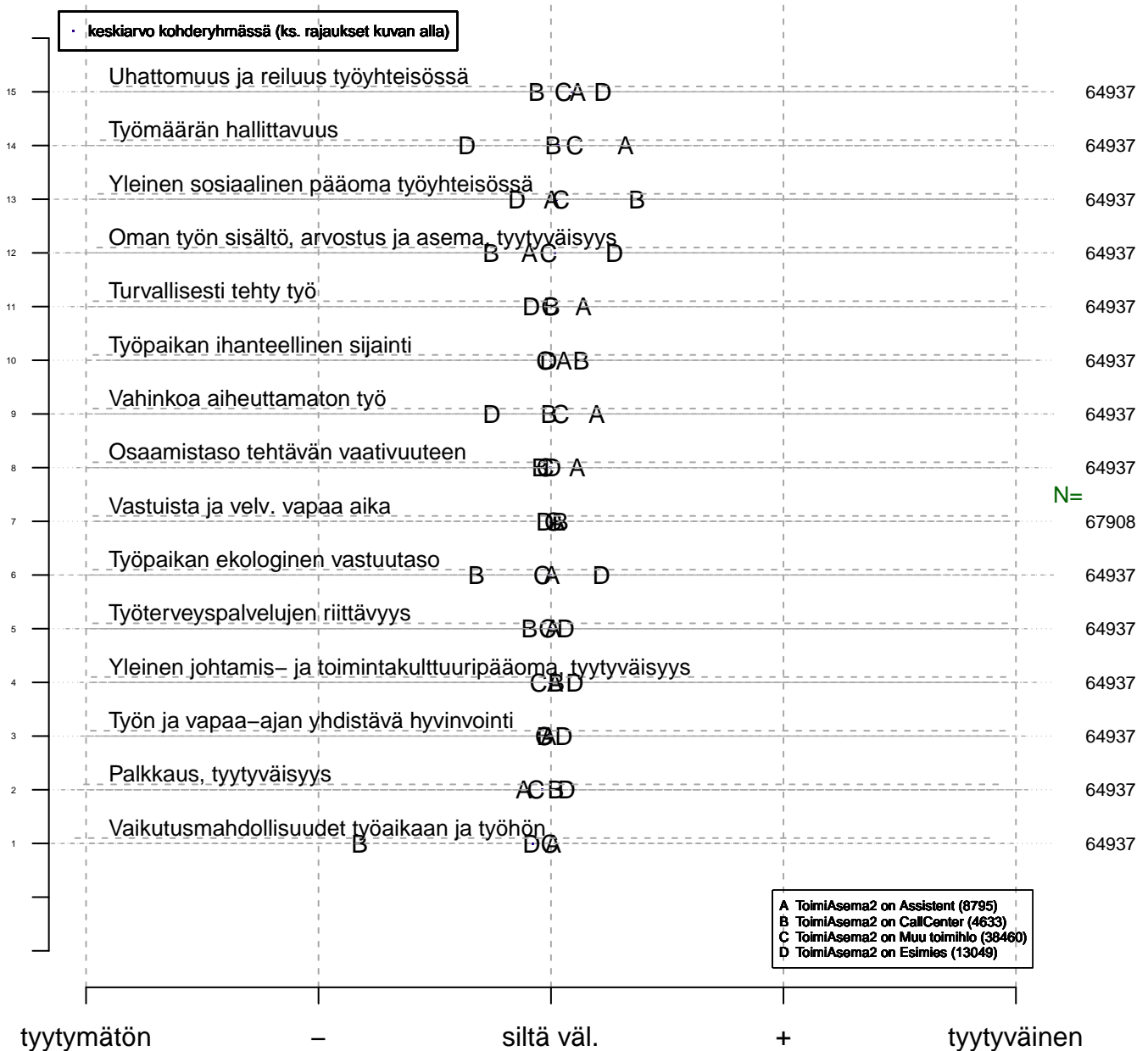
Yleisyysaste
tmt2 2015-03-17

Kohderyhmä (kohderyh): ** 1 ** muuttujassa: KAIKKI
rajaus: . KAIKKI = 1

Vertailuryhmätunnukset: ., A, B, C, ... , tmt 209-214 (petri.palmu@proliitto.fi)

Z:\DIANA\TMT\TMT2\TBL\KAIKKI\ASEMA2\VRT\minstat_KAIKKI_1001_tmt2.txt

Työhyvinvoinnin 10-ulotteinen mittaristo Summamuuttujat faktorianalysista Keskiarvo-/prosenttikuva



Tyytyväisyyssumma
tmt2 2015-03-17

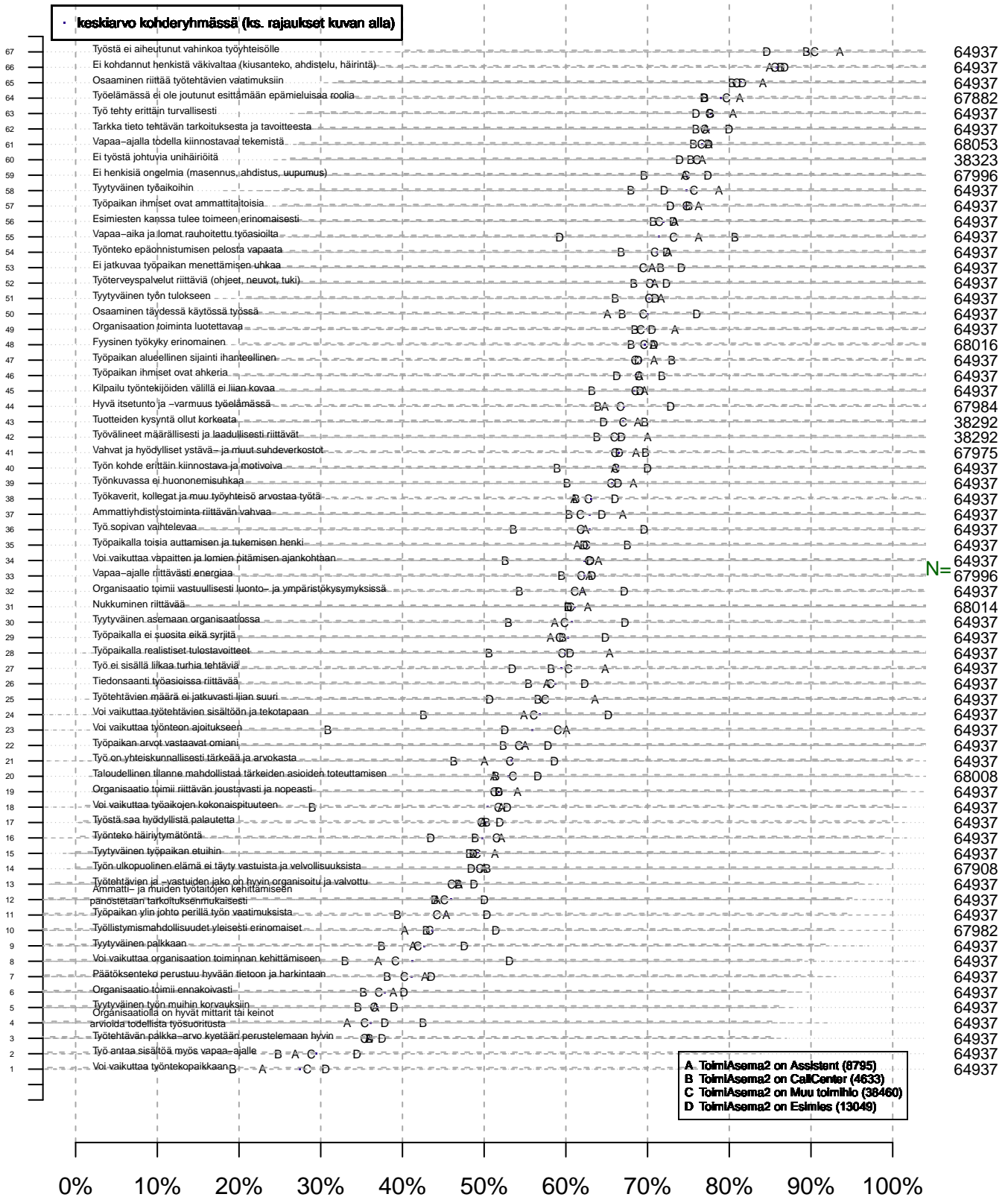
Kohderyhmä (kohderyh): ** 1 ** muuttujassa: KAIKKI
rajaus: . KAIKKI = 1

Vertailuryhmätunnukset: ., A, B, C,... , tmt 209-214 (petri.palmu@proliitto.fi)

Z:\DIANA\TMT\TMT2\TBL\KAIKKI\ASEMA2\VRT\minstat_KAIKKI_1001_tmt2.txt

Työtyytyväisyysindikaattorit (kaikki)

Keskiarvo-/prosenttikuva



Toteutusaste ihanteelliseen
tmt2 2015-03-17

Kohderyhmä (kohderyh): ** 1 ** muuttujassa: KAIKKI
rajaus: . KAIKKI = 1

Vertailuryhmätunnukset: ., A, B, C, ... , tmt 209-214 (petri.palmu@proliitto.fi)

Z:\DANAIT\M\TMT2\TBLK\KAIKKI\ASEMA2\VRT\minstat_KAIKKI_1001_tmt2.txt

AIHE: Työhyvinvointi_isokuva

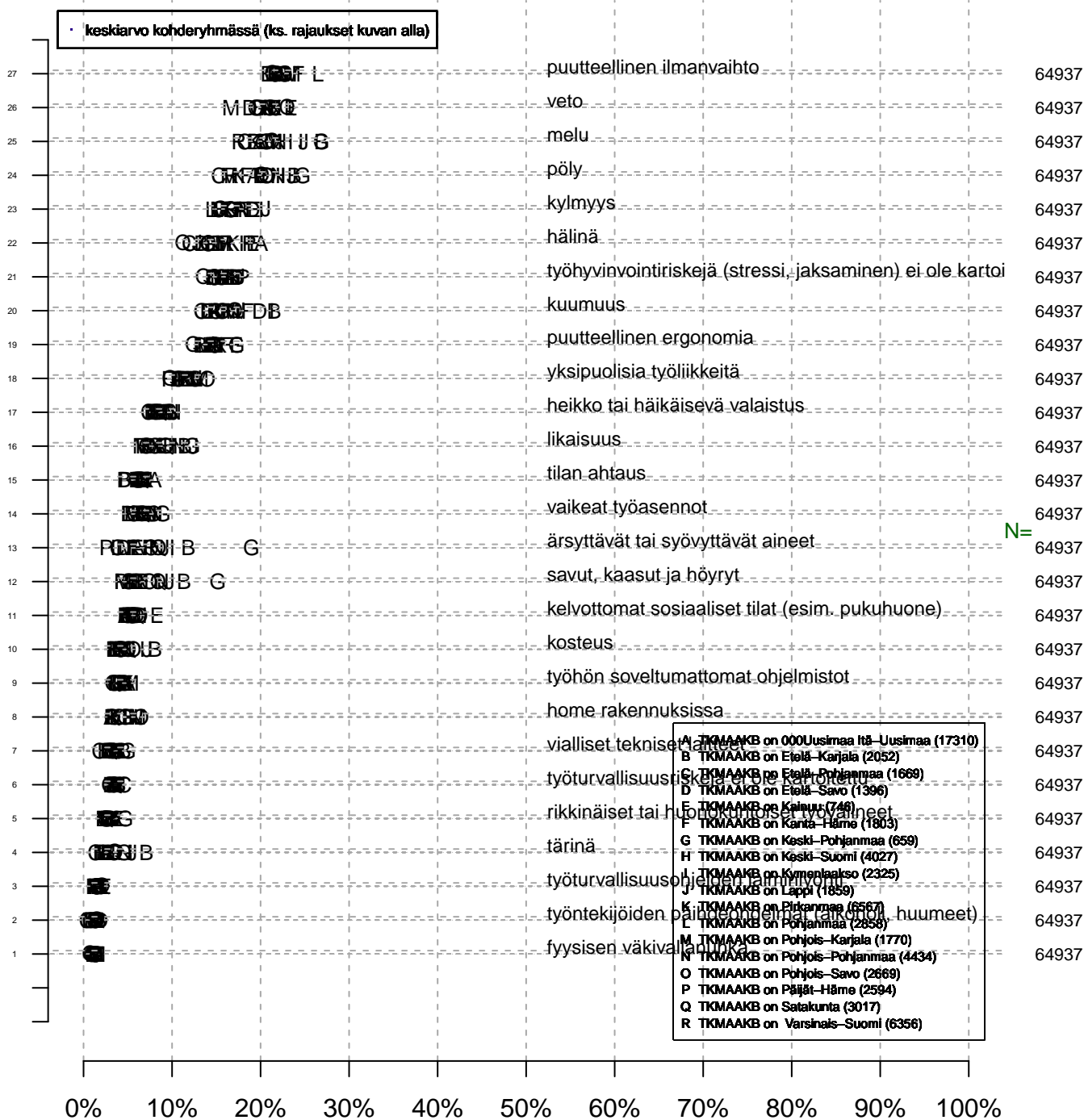
OSA 21:

Ryhmä: KAIKKI – Vertailuja työssäkäyntimaakunnan mukaan

Muistiinpanot: ...

Työympäristön riskitekijät (pallukka = suht. esiintyvyys) Onko jäsen havainnut viim. vuod. aik.? {0=Ei, 1=Kyllä}

Keskiarvo-/prosenttikuva



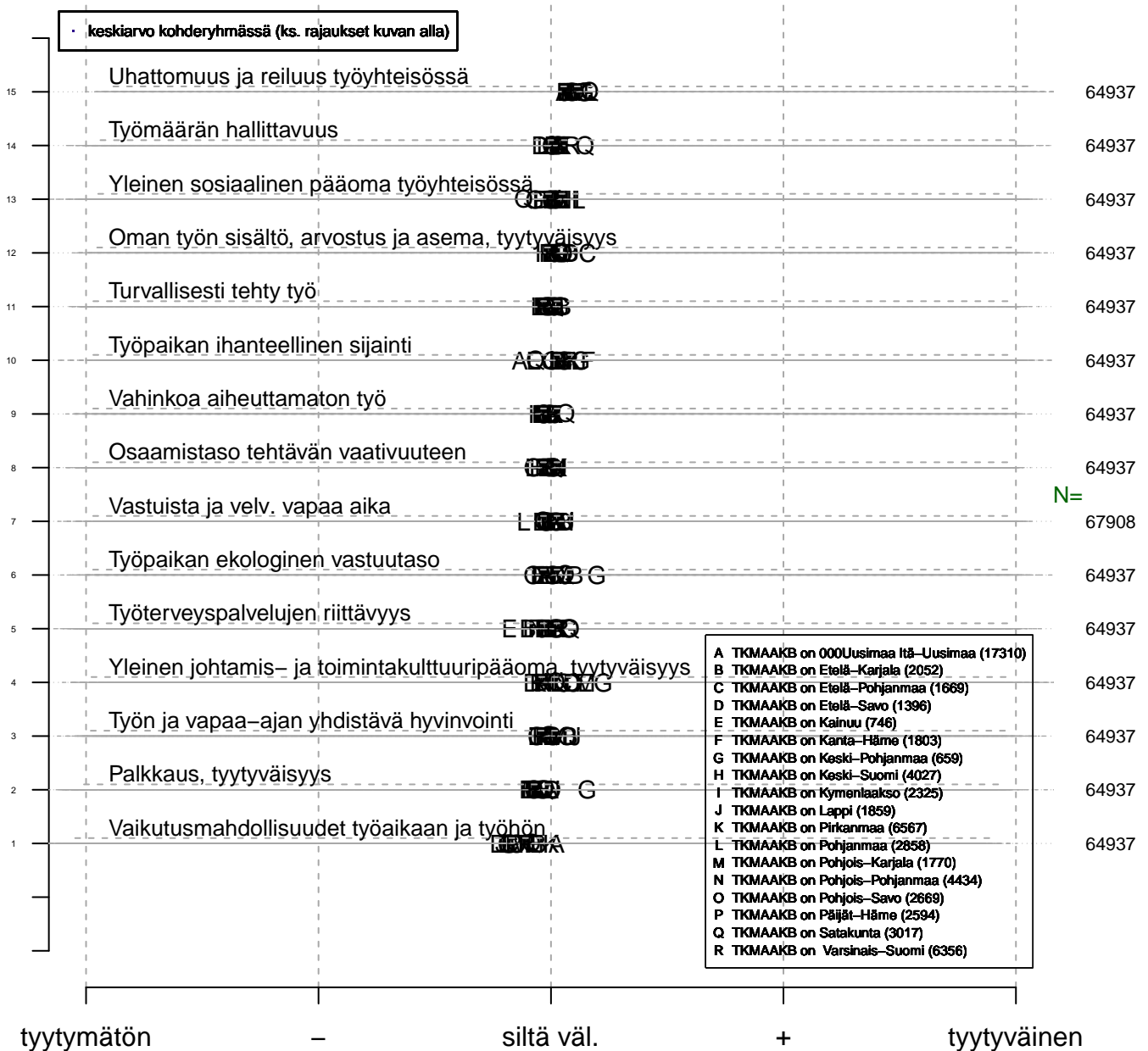
Yleisyysaste
tmt2 2015-03-17

Kohderyhmä (kohderyhmä): ** 1 ** muuttujassa: KAIKKI
rajaus: . KAIKKI = 1

Vertailuryhmätunnukset: ., A, B, C, ... , tmt 209-214 (petri.palmu@proliitto.fi)

Z:\DIANA\TMT\TMT2\TBLK\KAIKKI\TKMAAKV\RT\minstat_KAIKKI_1001_tmt2.txt

Työhyvinvoinnin 10-ulotteinen mittaristo Summamuuttujat faktorianalysista Keskiarvo-/prosenttikuva



- A TKMAAKB on 000Uusimaa Itä-Uusimaa (17310)
- B TKMAAKB on Etelä-Karjala (2052)
- C TKMAAKB on Etelä-Pohjanmaa (1669)
- D TKMAAKB on Etelä-Savo (1396)
- E TKMAAKB on Kainuu (746)
- F TKMAAKB on Kanta-Häme (1803)
- G TKMAAKB on Keski-Pohjanmaa (659)
- H TKMAAKB on Keski-Suomi (4027)
- I TKMAAKB on Kymenlaakso (2325)
- J TKMAAKB on Lappi (1859)
- K TKMAAKB on Pirkanmaa (6567)
- L TKMAAKB on Pohjanmaa (2858)
- M TKMAAKB on Pohjois-Karjala (1770)
- N TKMAAKB on Pohjois-Pohjanmaa (4434)
- O TKMAAKB on Pohjois-Savo (2669)
- P TKMAAKB on Päijät-Häme (2594)
- Q TKMAAKB on Satakunta (3017)
- R TKMAAKB on Varsinais-Suomi (6356)

Tyytyväisyyssumma
tmt2 2015-03-17


Kohderyhmä (kohderyh): ** 1 ** muuttujassa: KAIKKI
rajaus: . KAIKKI = 1

Vertailuryhmätunnukset: ., A, B, C, ..., tmt 209-214 (petri.palmu@proliitto.fi)

Z:\DIANA\TMT\TMT2\TBLK\KAIKKI\TKMAAKV\RT\minstat_KAIKKI_1001_tmt2.txt

Työtyytyväisyysindikaattorit (kaikki)

Keskiarvo-/prosenttikuva



Kohderyhmä (kohderyh): ** 1 ** muuttujassa: KAIKKI
rajaus: . KAIKKI = 1

Vertailuryhmätunnukset: ., A, B, C, ... , tmt 209-214 (petri.palmu@proliitto.fi)

AIHE: Työhyvinvointi_isokuva

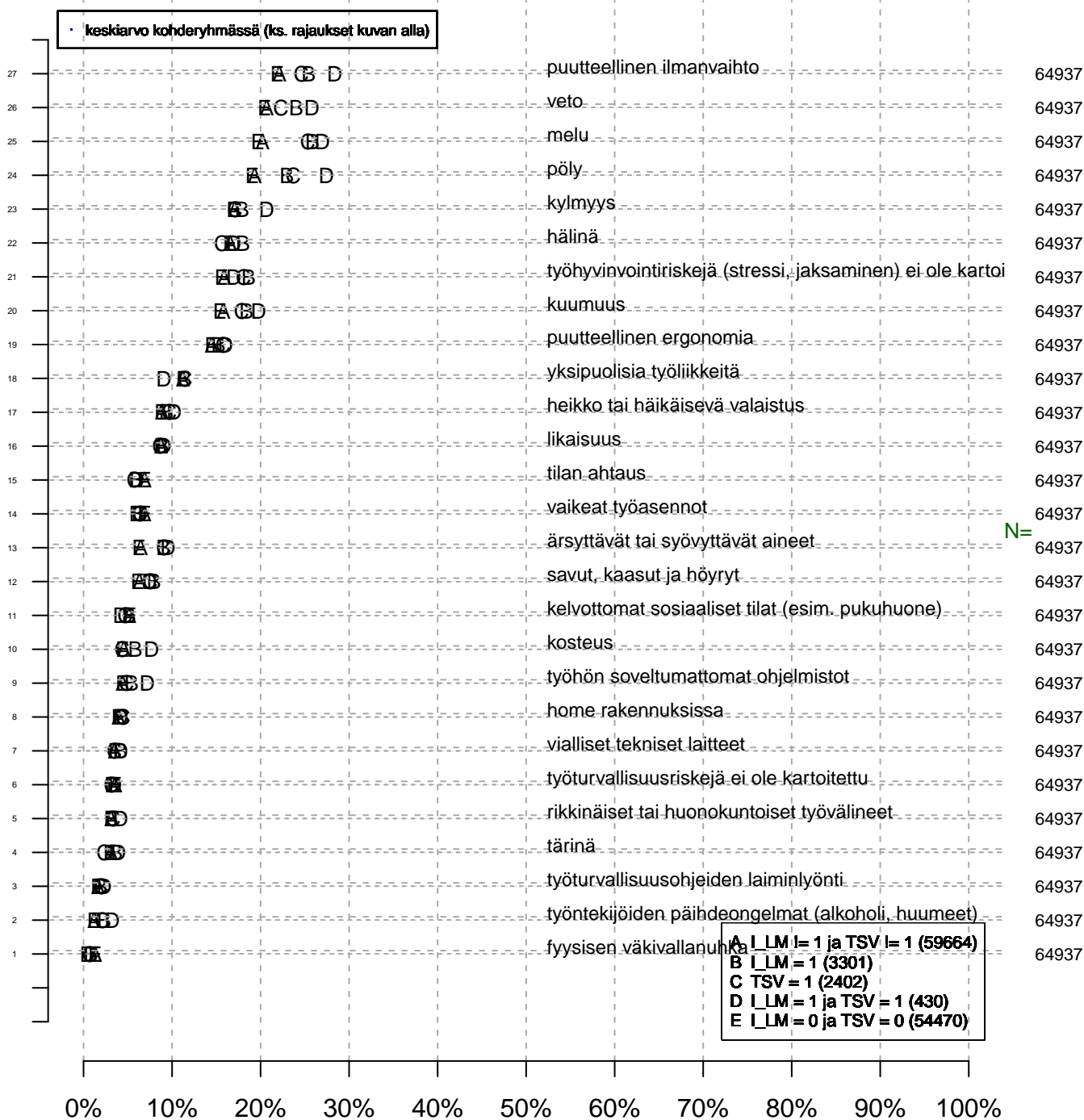
OSA 24:

Ryhmä: KAIKKI – Vertailuja luottis–tsv–muut jäsenet

Muistiinpanot: ...

Työympäristön riskitekijät (pallukka = suht. esiintyvyys) Onko jäsen havainnut viim. vuod. aik.? {0=Ei, 1=Kyllä}

Keskiarvo-/prosenttikuva



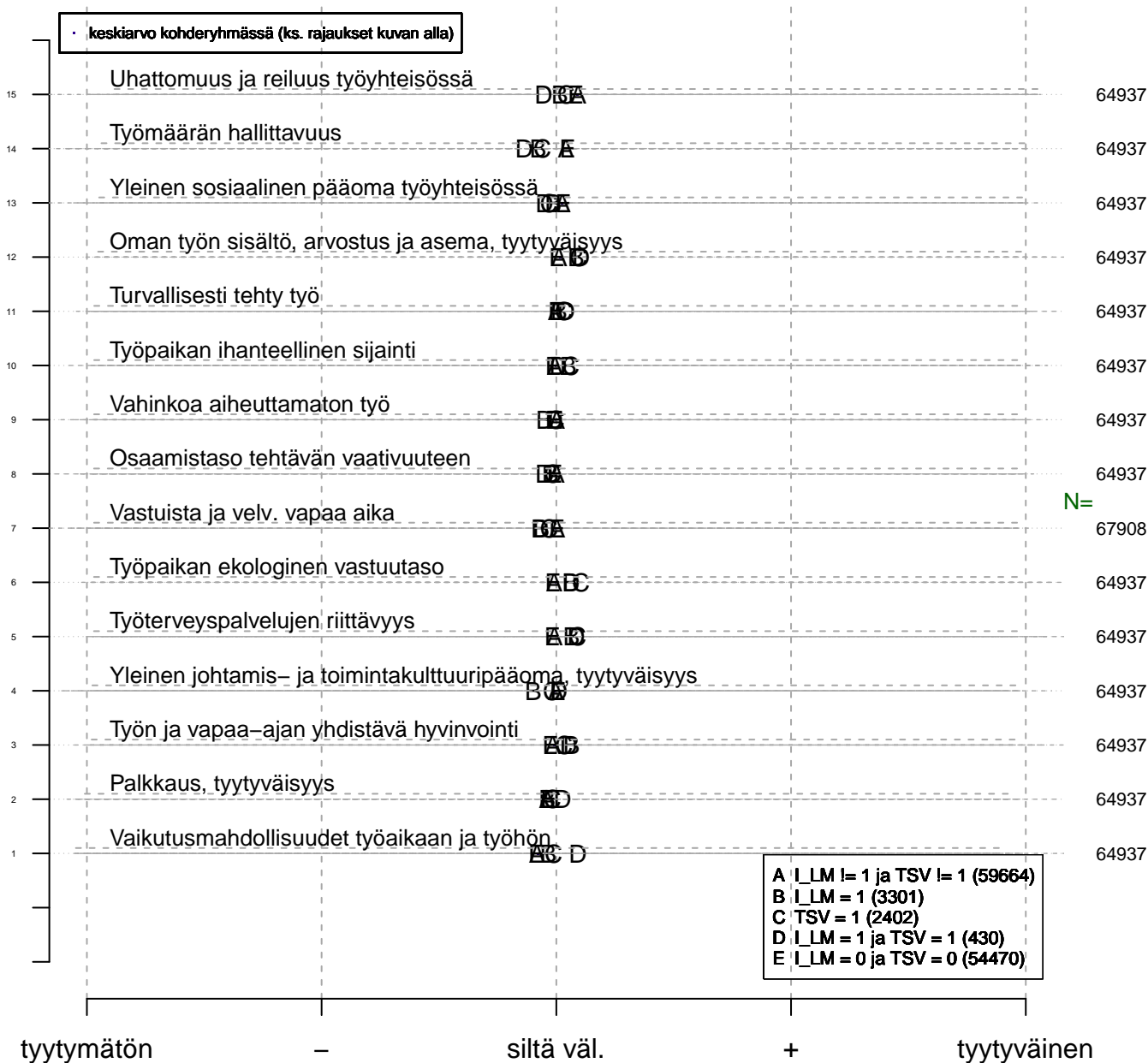
Yleisyysaste
tmt2 2015-03-17

Kohderyhmä (kohderyh): ** 1 ** muuttujassa: KAIKKI
rajaus: . KAIKKI = 1

Vertailuryhmätunnukset: ., A, B, C,... , tmt 209-214 (petri.palmu@proliitto.fi)

Z:\DIANA\TMT\TMT2\TBL\KAIKKI\TVR\Tminstat_KAIKKI_1001_tmt2.txt

Työhyvinvoinnin 10-ulotteinen mittaristo Summamuuttujat faktorianalysista Keskiarvo-/prosenttikuva



Tyytyväisyyssumma
tmt2 2015-03-17

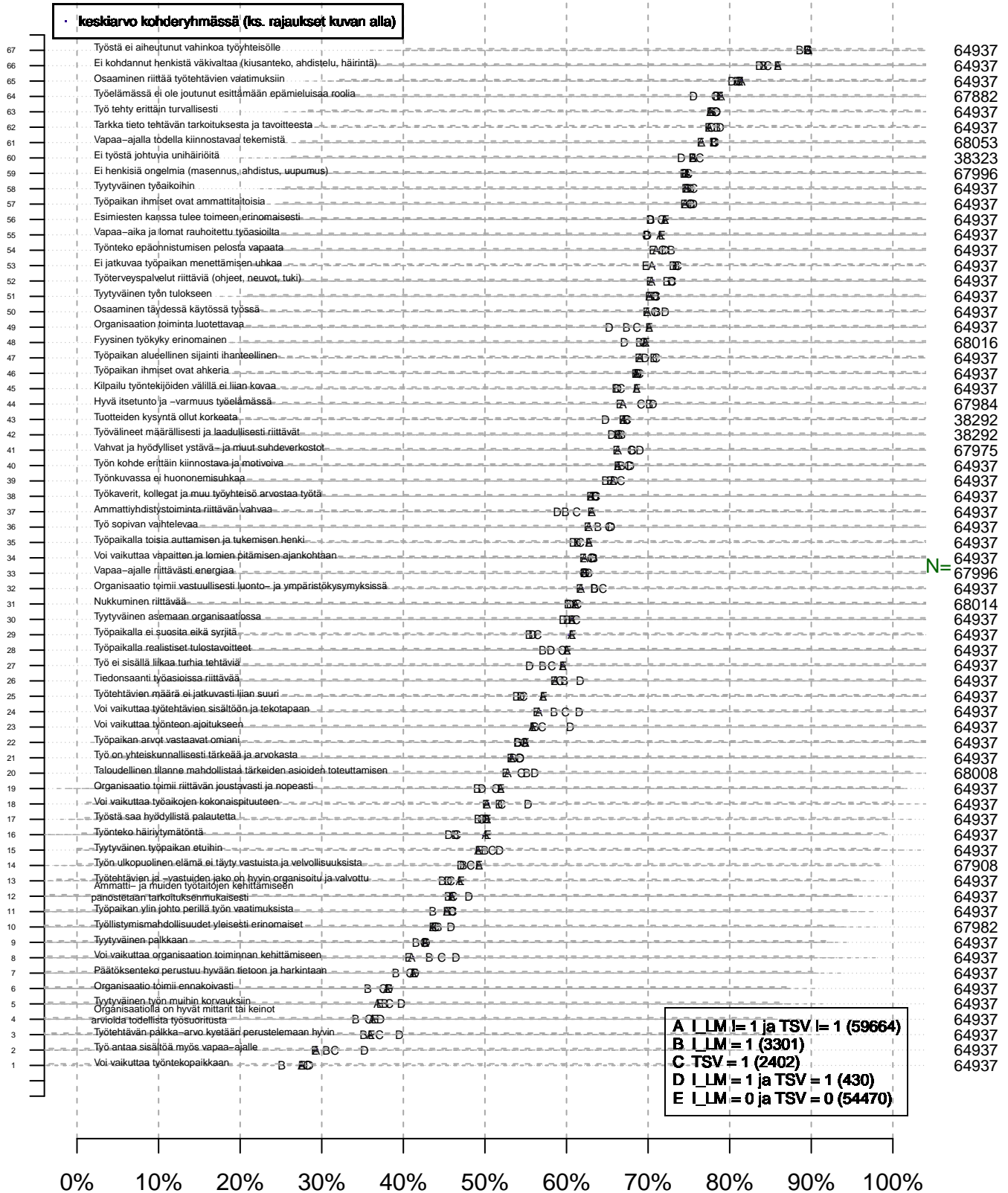
Kohderyhmä (kohderyh): ** 1 ** muuttujassa: KAIKKI
rajaus: . KAIKKI = 1

Vertailuryhmätunnukset: ., A, B, C, ... , tmt 209-214 (petri.palmu@proliitto.fi)

Z:\D\ANA\TMT\TMT2\TBL\KAIKKI\TVR\Tminstat_KAIKKI_1001_tmt2.txt

Työtyytyväisyysindikaattorit (kaikki)

Keskiarvo-/prosenttikuva



Toteutumistasite ihanteelliseen
tmt2 2015-03-17

Kohderyhmä (kohderyh): ** 1 ** muuttujassa: KAIKKI
rajaukset: . KAIKKI = 1

Vertailuryhmätunnukset: ., A, B, C, ... , tmt 209-214 (petri.palmu@proliitto.fi)

Z:\D\ANAIT\TMT2\TBL\KAIKKI\TV\minstat_KAIKKI_1001_tmt2.txt

AIHE: Työhyvinvointi_isokuva

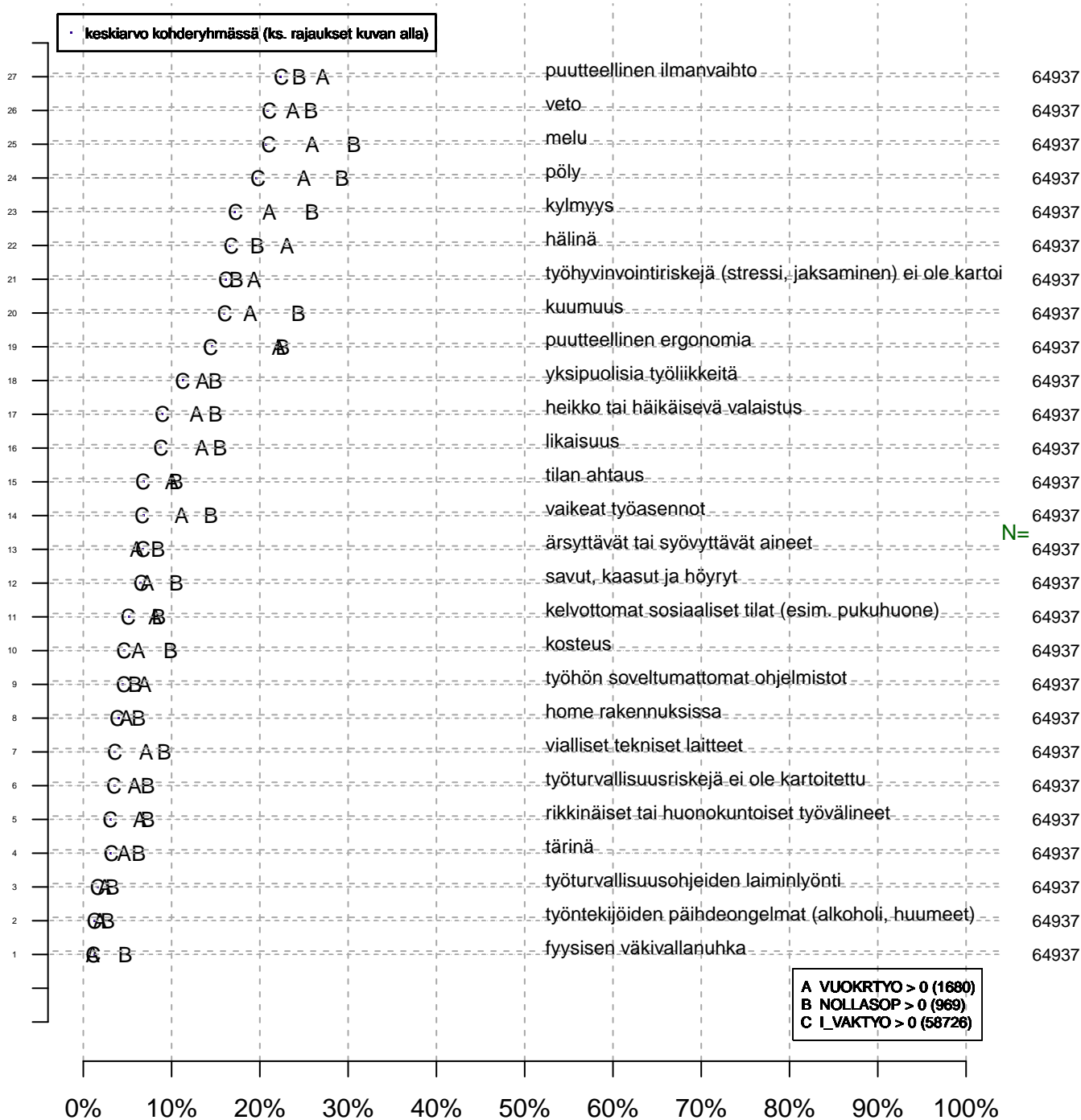
OSA 25:

Ryhmä: KAIKKI – Vertailuja työsuhdetyypin mukaan

Muistiinpanot: ...

Työympäristön riskitekijät (pallukka = suht. esiintyvyys) Onko jäsen havainnut viim. vuod. aik.? {0=Ei, 1=Kyllä}

Keskiarvo-/prosenttikuva



A VUOKRITYO > 0 (1680)
B NOLLASOP > 0 (969)
C L_VAKTYO > 0 (58726)

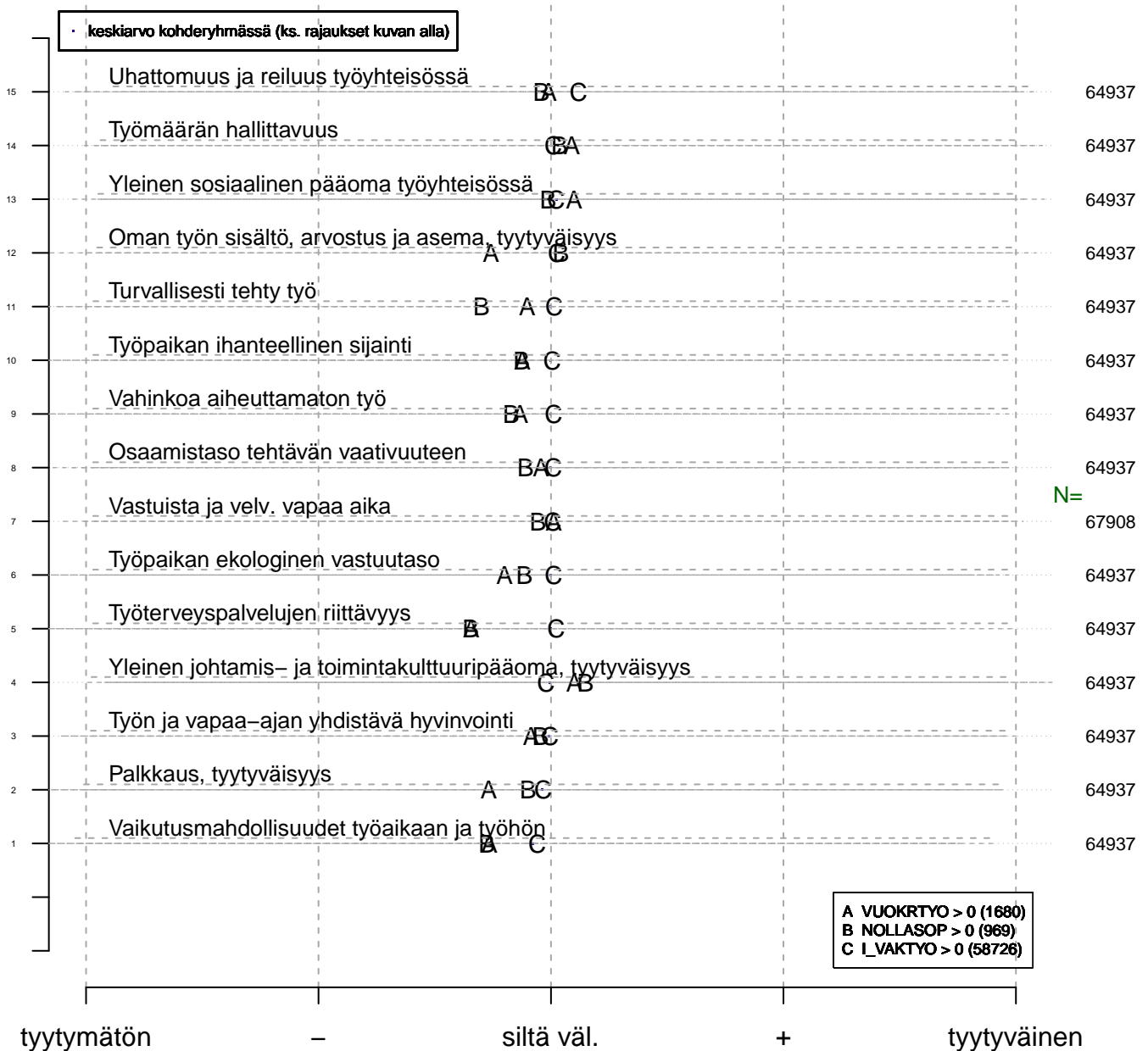
Yleisyysaste
tmt2 2015-03-17

Kohderyhmä (kohderyh): ** 1 ** muuttujassa: KAIKKI
rajaus: . KAIKKI = 1

Vertailuryhmätunnukset: ., A, B, C, ... , tmt 209-214 (petri.palmu@proliitto.fi)

Z:\DIANA\TMT\TMT2\TBL\KAIKKI\TSUHD_VRT\minstat_KAIKKI_1001_tmt2.txt

Työhyvinvoinnin 10-ulotteinen mittaristo Summamuuttujat faktorianalysista Keskiarvo-/prosenttikuva



Tyytyväisyyssumma
tmt2 2015-03-17

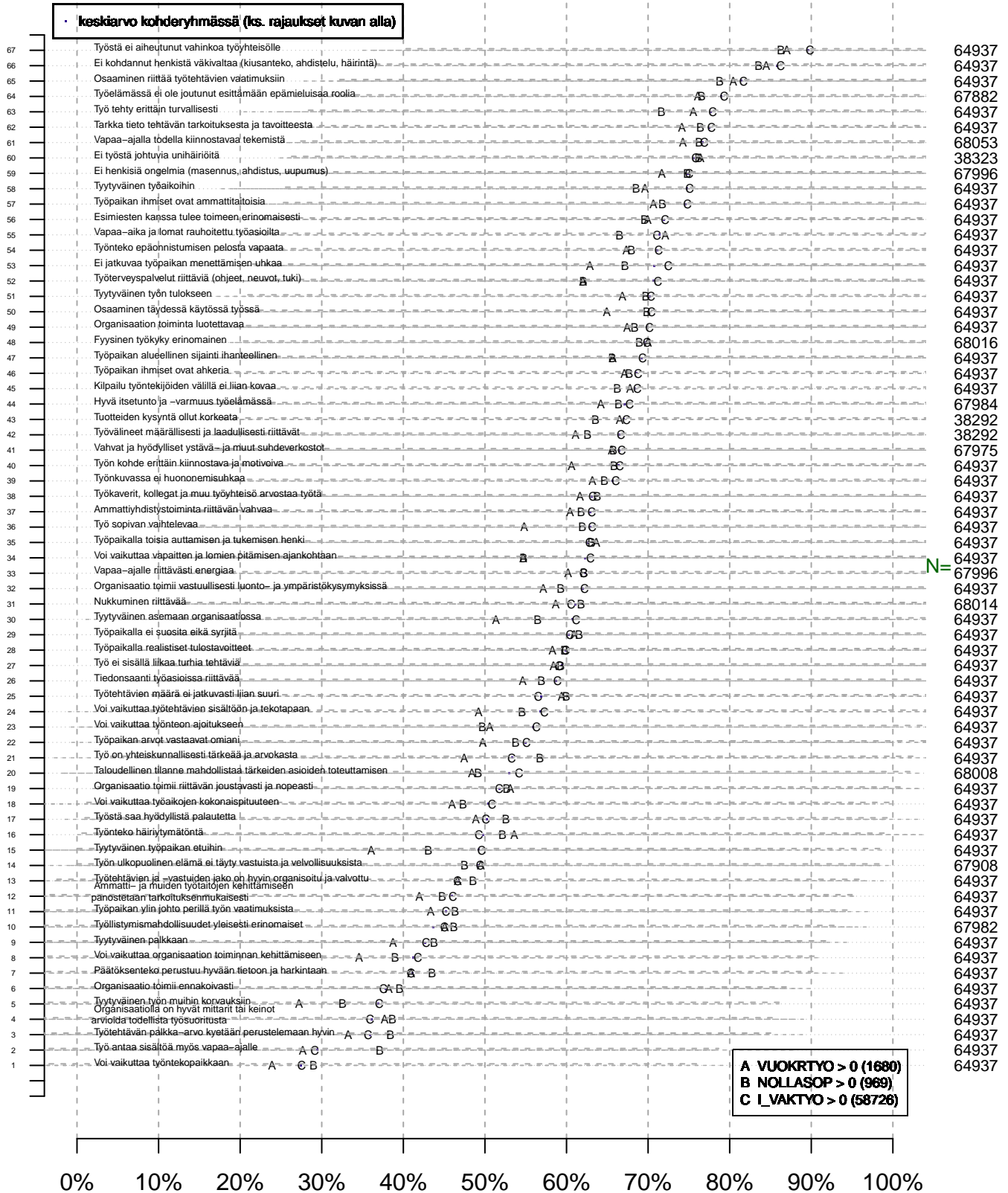
Kohderyhmä (kohderyh): ** 1 ** muuttujassa: KAIKKI
 rajaus: . KAIKKI = 1

Vertailuryhmätunnukset: ., A, B, C,.... , tmt 209-214 (petri.palmu@proliitto.fi)

Z:\DIANA\TMT\TMT2\TBL\KAIKKI\TSUHD_VRT\minstat_KAIKKI_1001_tmt2.txt

Työtyytyväisyysindikaattorit (kaikki)

Keskiarvo-/prosenttikuva



Toteutumisasaste ihanteelliseen
tmt2 2015-03-17

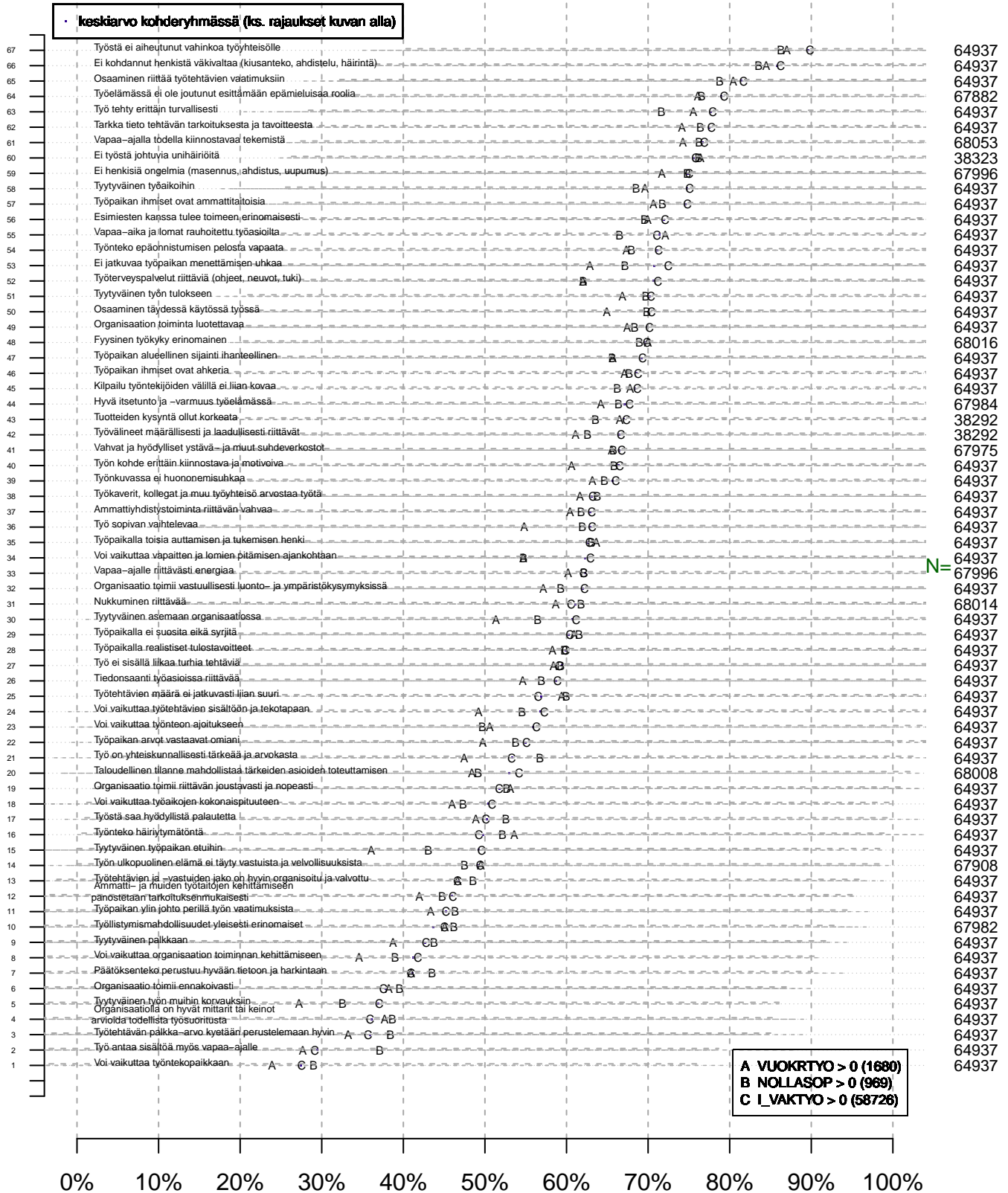
Kohderyhmä (kohderyh): ** 1 ** muuttujassa: KAIKKI
rajaus: . KAIKKI = 1

Vertailuryhmätunnukset: ., A, B, C, ... , tmt 209-214 (petri.palmu@proliitto.fi)

Z:\DANAIT\TMT2\TBLKAIKKI\ITSUHD_VRT\minstat_KAIKKI_1001_tmt2.txt

Työtyytyväisyysindikaattorit (kaikki)

Keskiarvo-/prosenttikuva



Toteutumisasaste ihanteelliseen
tmt2 2015–03–17

Kohderyhmä (kohderyh): ** 1 ** muuttujassa: KAIKKI
rajaus: . KAIKKI = 1

Vertailuryhmätunnukset: ., A, B, C, ... , tmt 209–214 (petri.palmu@proliitto.fi)

Z:\DANAIT\TMT2\TBLKAIKKI\ITSUHD_VRT\minstat_KAIKKI_1001_tmt2.txt