

AIHE: vuokratyo_Tyytyvaisyysmittareita

OSA 1:

Ryhmä: KAIKKI – VUOKRA_TYOSUHDE1

Tämän dokumentin analyysit (sivuja voit hakea Etsi-toiminnolla):
 VUOKRA_TYOSUHDE1
 Huom. lisää vertailuasetelmia pdf:n loppupuolella
 Mahd. puuttuvat arvot on merkitty NaN/NA (not available)...

Ekologista tilastollista analyysia :

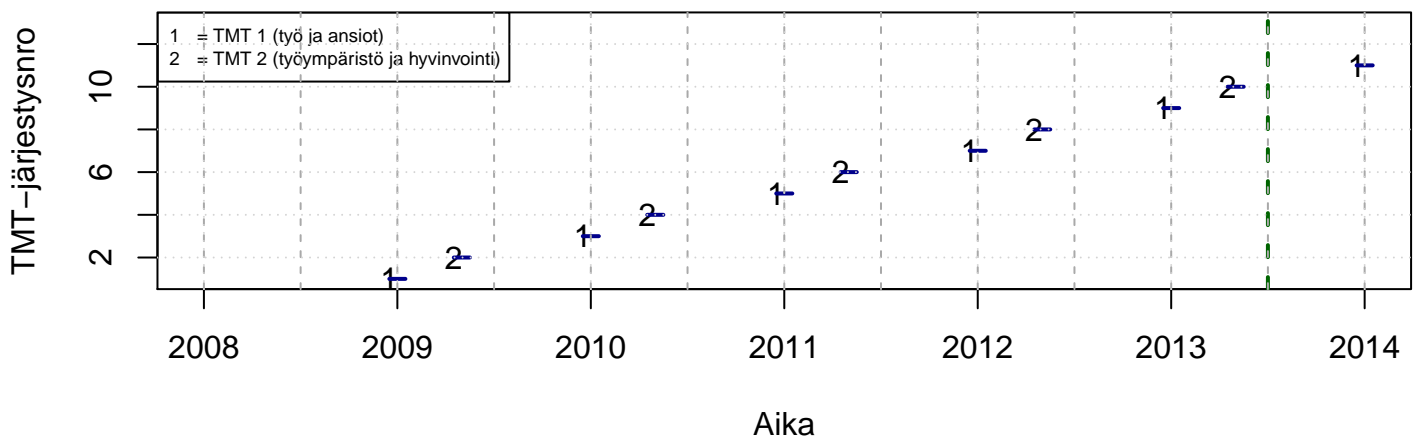
- paperin, musteen (värit) ja tiedostokoon kulutus minimoitu
- tulosta vain se mitä todella tarvitsit (2 kuvaa yhdelle sivulle jne.)
- tutkimuskoodit tmt–1: tmt108, tmt109, tmt110,... ja tmt–2: tmt209, tmt210,...
- lisää tietoa <http://pro.liitto.local/tutkimuskanava/SitePages/Kotisivu.aspx>

pdf:n tuloskansio:

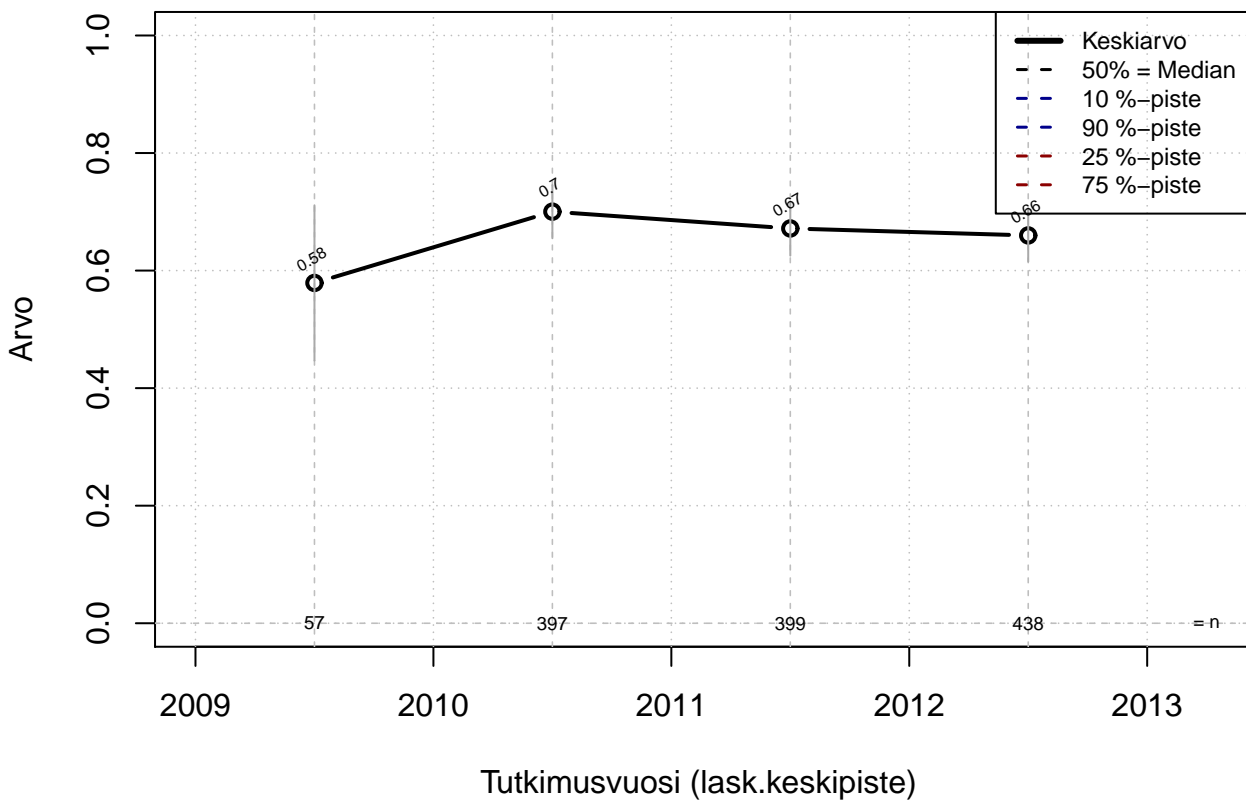
Z:\TUTK_TILASTOT\TMT\YLEISET\TEEMAT

Tuloste luotu 2013–06–14 petri.palmu@proliitto.fi

Työmarkkinatutkimusprosessit

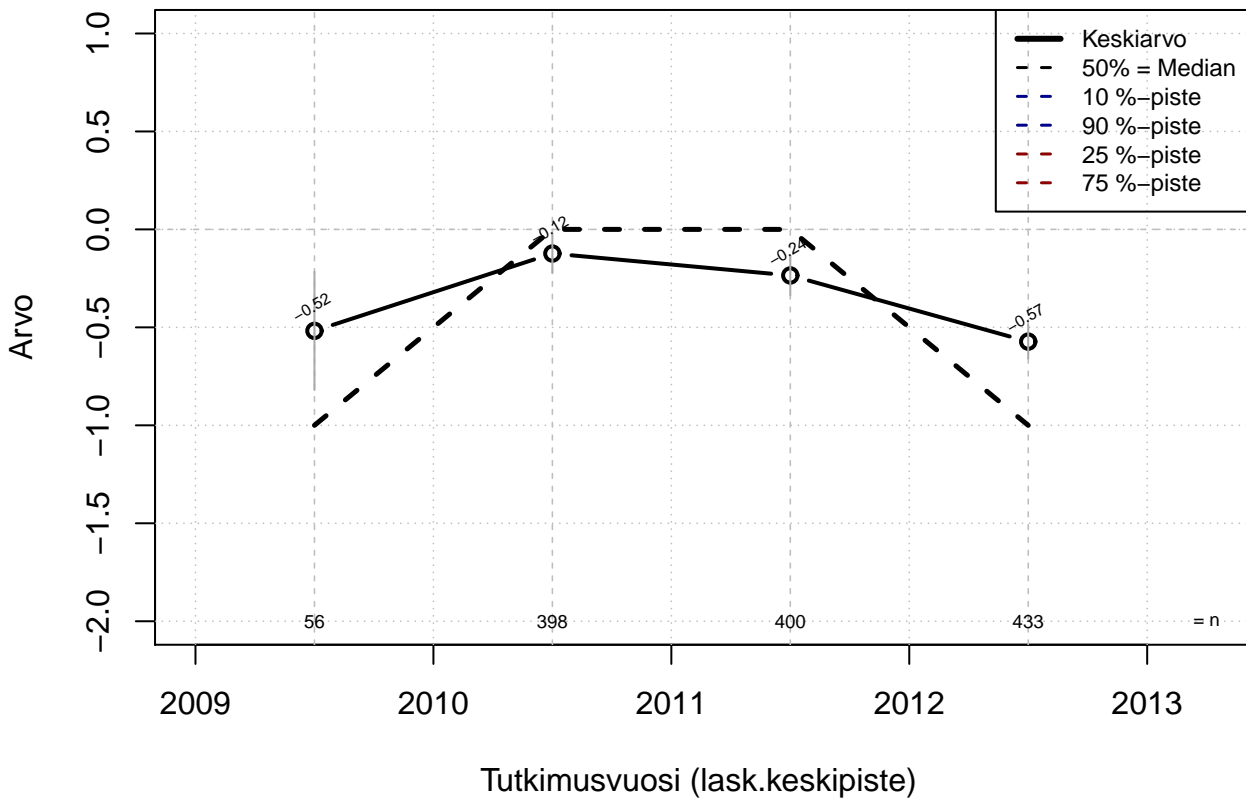


Vapaata palkankorotuksen sijasta {1=Kyllä, 0=Ei}



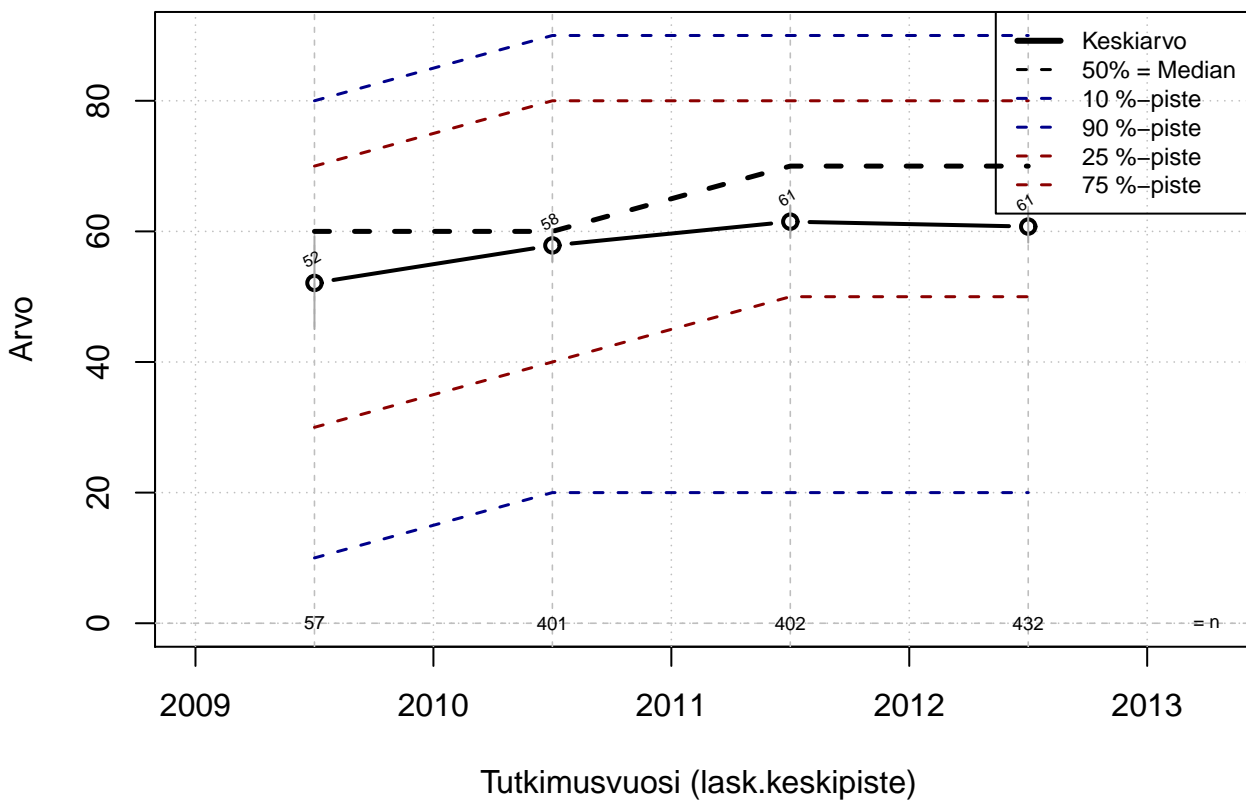
Kohderyhmä: KAIKKI : 1
Osa-aineisto: VUOKRTYO > 0
(TUTKP) tmt 109,110,111,112 2013-05-24 I_VAPAA

Odotukset työmarkkinoiden kehityksestä {-2=huononee ,...,2=paranee}



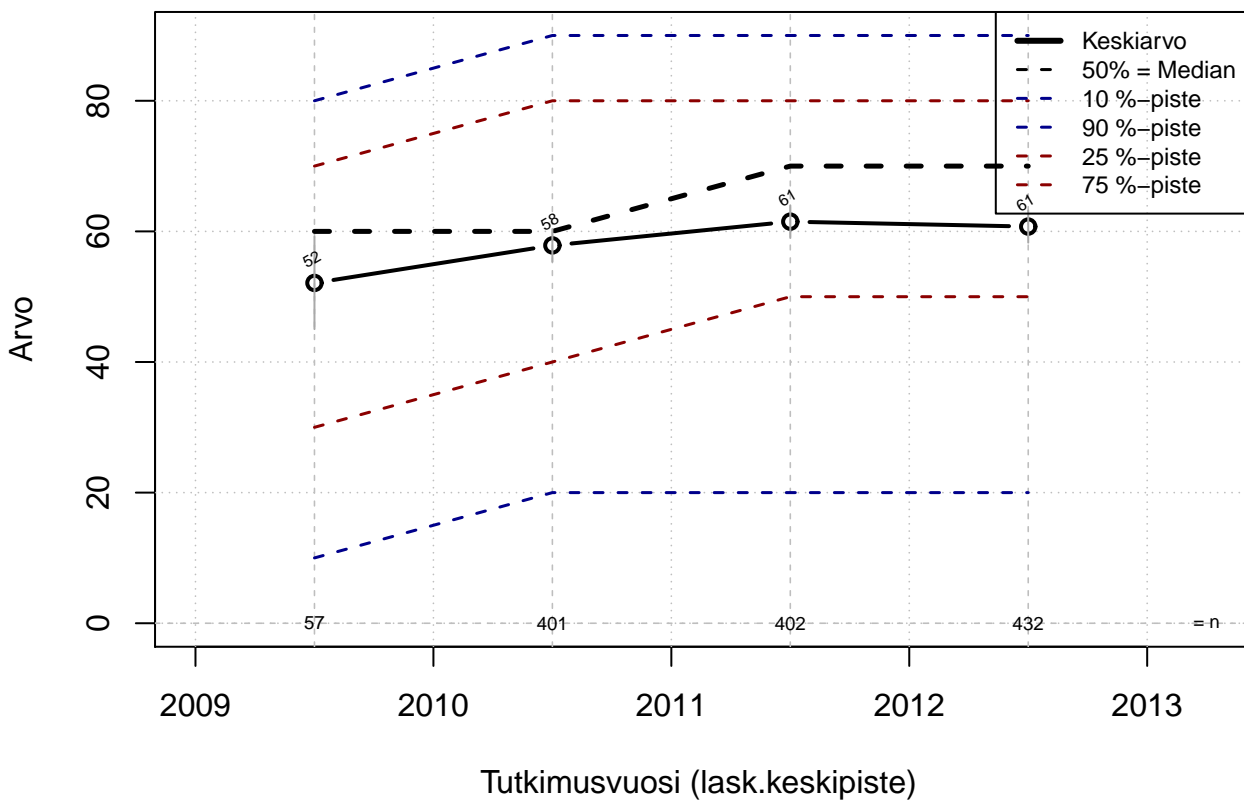
Kohderyhmä: KAIKKI : 1
 Osa-aineisto: VUOKRTYO > 0
 (TUTKP) tmt 109,110,111,112 2013-05-24 TYOMARKK

Kokonaistyytyväisyys työelämään (0–100%)



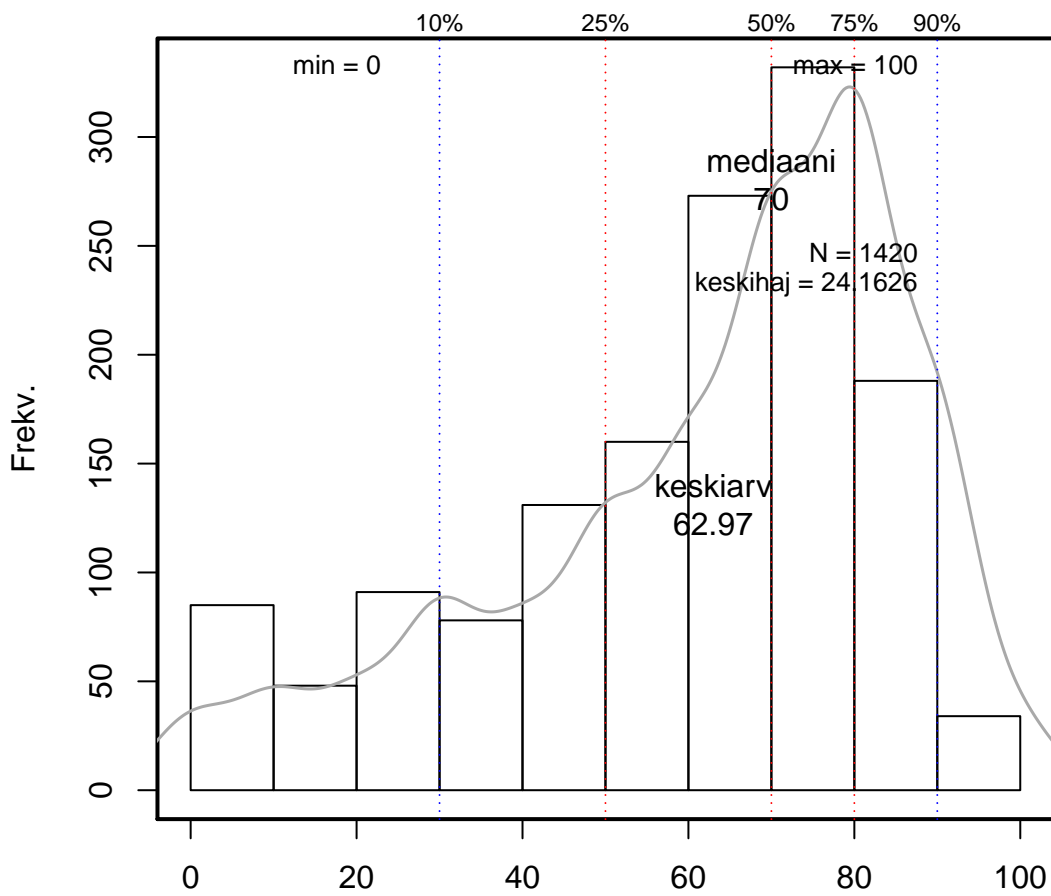
Kohderyhmä: KAIKKI : 1
 Osa-aineisto: VUOKRTYO > 0
 (TUTKP) tmt 109,110,111,112 2013-05-24 TYYTYV2

Kokonaistyytyväisyys työelämään (0–100%)



Kohderyhmä: KAIKKI : 1
 Osa-aineisto: VUOKRTYO > 0
 (TUTKP) tmt 109,110,111,112 2013-05-24 TYYTYV2

Hist: Kokonaistyytyväisyys työelämään (0–100%)
KAIKKI : 1



Hist: Kokonaistyytyväisyys työelämään (0–100%)
KAIKKI : 1

