

## AIHE: rahoitusalaF21F25\_Tyytyvaisyysmittareita

OSA 1:

Ryhmä: KAIKKI – Otoksena rahoitusala F21+F25

Tämän dokumentin analyysit (sivuja voit hakea Etsi-toiminnolla):

Otoksena rahoitusala F21+F25, Rahoitusala F21+F25 vertailuja muihin ryhmiin 1

Huom. lisää vertailuasetelmia pdf:n loppupuolella

Mahd. puuttuvat arvot on merkitty NaN/NA (not available)...

Ekologista tilastollista analyysia :

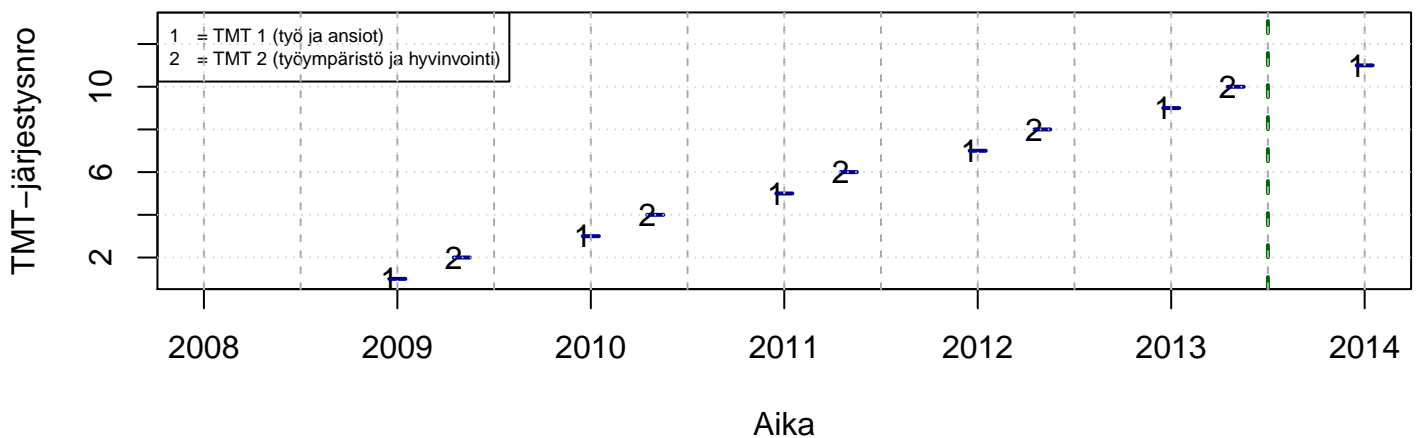
- paperin, musteen (värit) ja tiedostokoon kulutus minimoitu
- tulosta vain se mitä todella tarvitsit (2 kuvaa yhdelle sivulle jne.)
- tutkimuskoodit tmt–1: tmt108, tmt109, tmt110,... ja tmt–2: tmt209, tmt210,...
- lisää tietoa <http://pro.liitto.local/tutkimuskanava/SitePages/Kotisivu.aspx>

pdf:n tuloskansio:

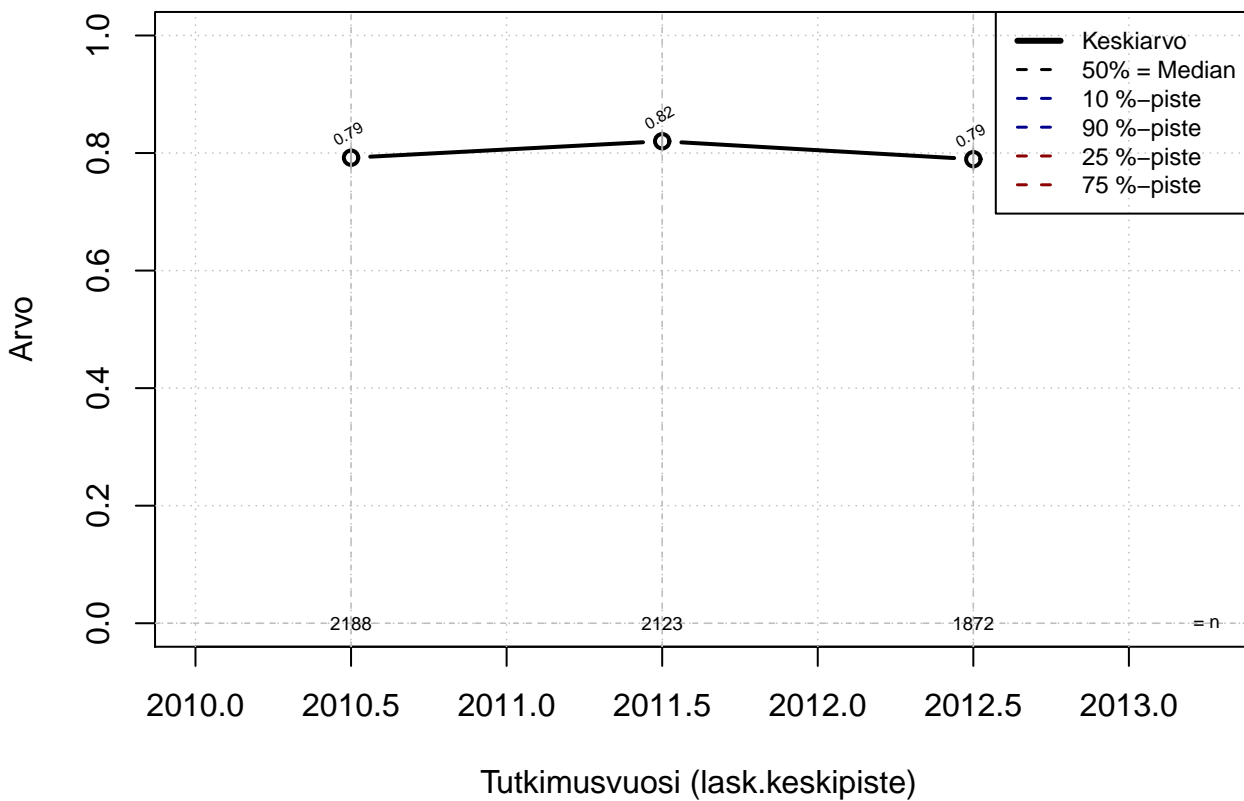
Z:\TUTK\_TILASTOT\TMT\YLEISET\TEEMAT

Tuloste luotu 2013–06–14 petri.palmu@proliitto.fi

## Työmarkkinatutkimusprosessit

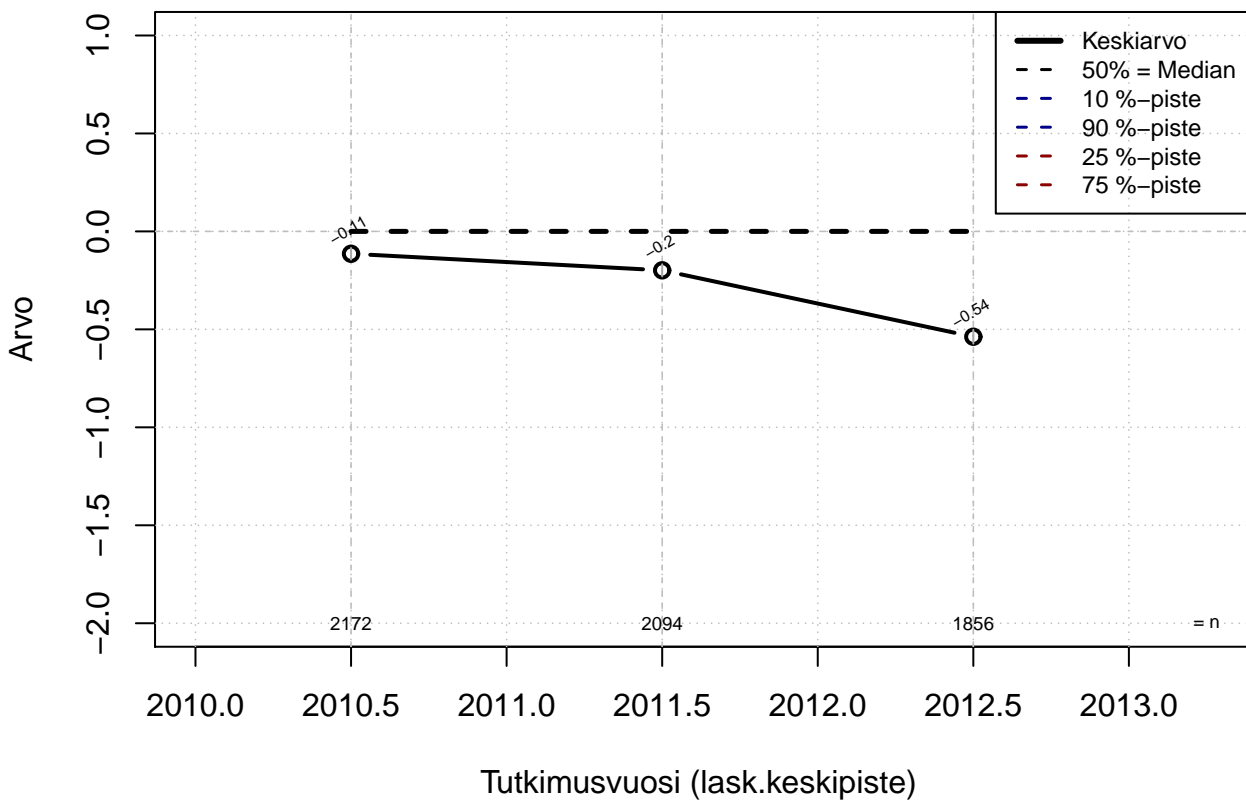


### Vapaata palkankorotuksen sijasta {1=Kyllä, 0=Ei}



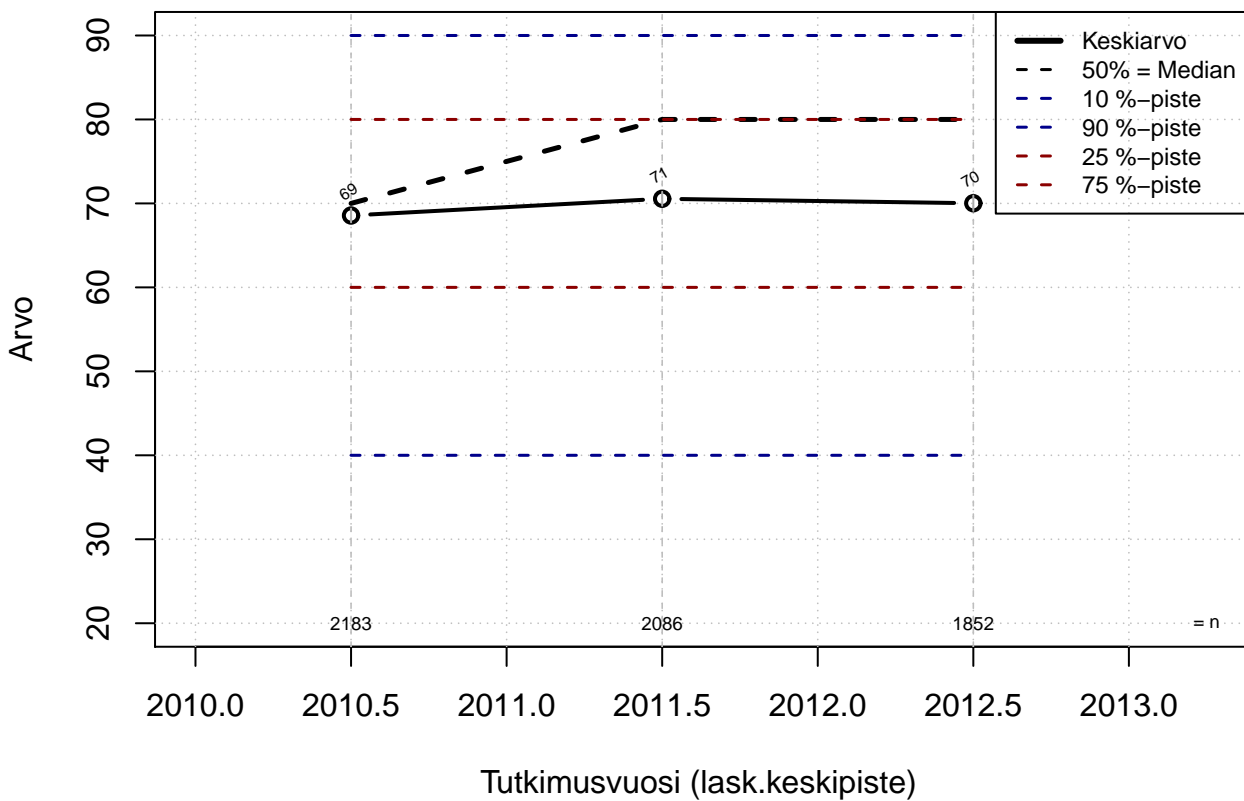
Kohderyhmä: KAIKKI : 1  
Osa-aineisto: OPRO1 %in% c('F21', 'F25')  
( TUTKP ) tmt 110,111,112 2013-05-24 I\_VAPAA

### Odotukset työmarkkinoiden kehityksestä {-2=huononee ,...,2=paranee}



Kohderyhmä: KAIKKI : 1  
 Osa-aineisto: OPRO1 %in% c('F21', 'F25')  
 ( TUTKP ) tmt 110,111,112 2013-05-24 TYOMARKK

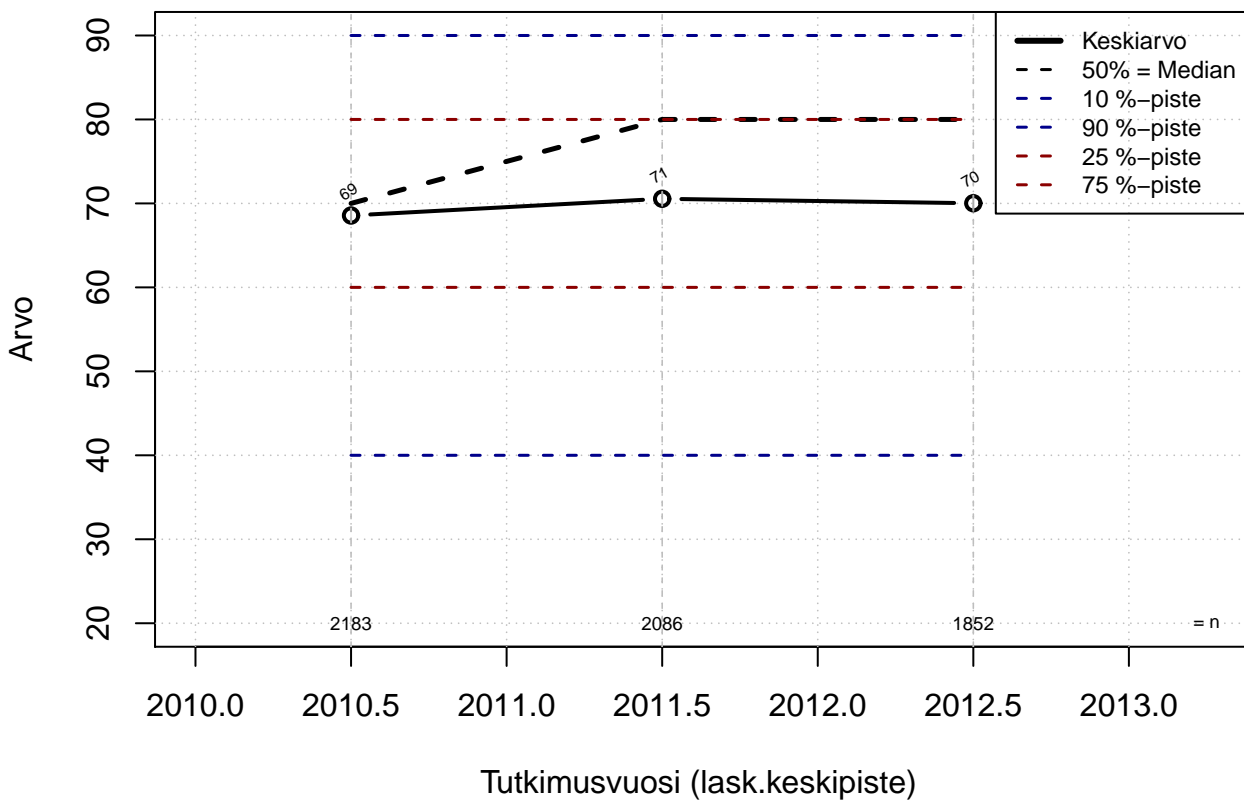
## Kokonaistyytyväisyys työelämään (0–100%)



Kohderyhmä: KAIKKI : 1

Osa-aineisto: OPRO1 %in% c('F21', 'F25')  
(TUTKP) tmt 110,111,112 2013-05-24 TYYTYV2

## Kokonaistyytyväisyys työelämään (0–100%)

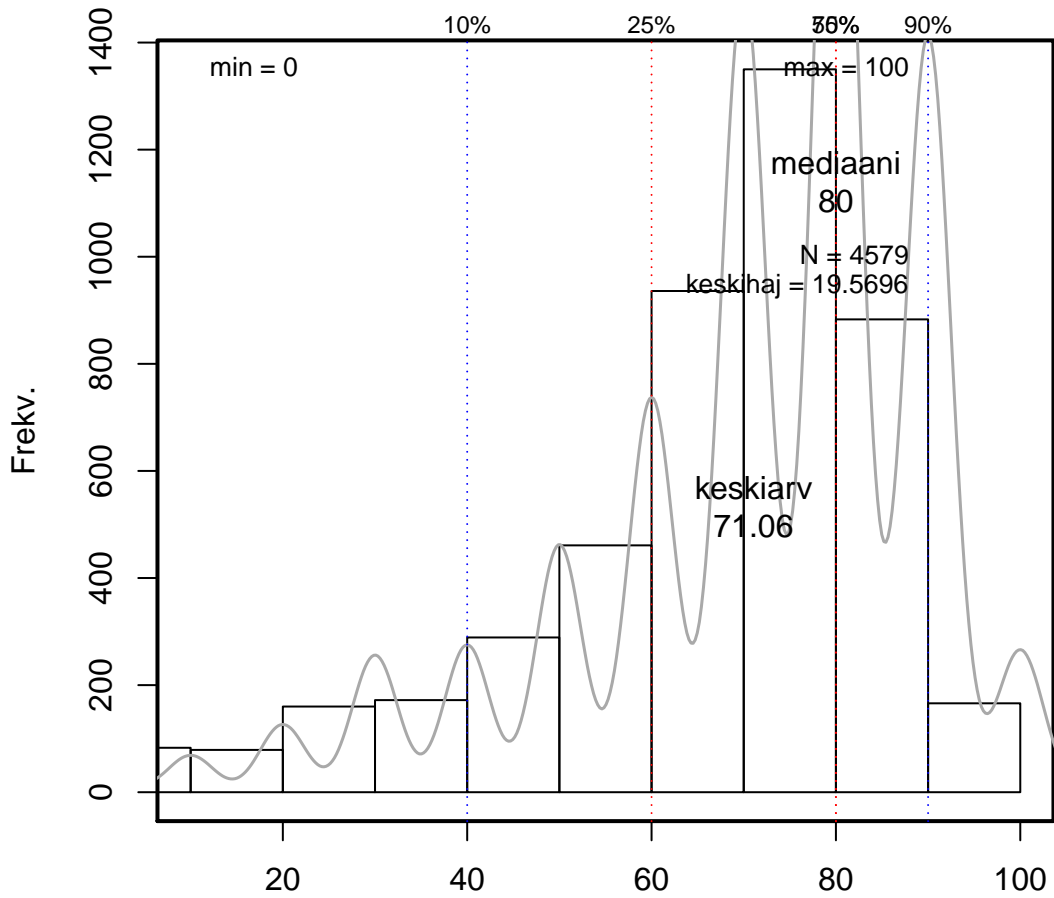


Kohderyhmä: KAIKKI : 1

Osa-aineisto: OPRO1 %in% c('F21', 'F25')  
(TUTKP) tmt 110,111,112 2013-05-24 TYYTYV2

### Hist: Kokonaistyytyväisyys työelämään (0–100%)

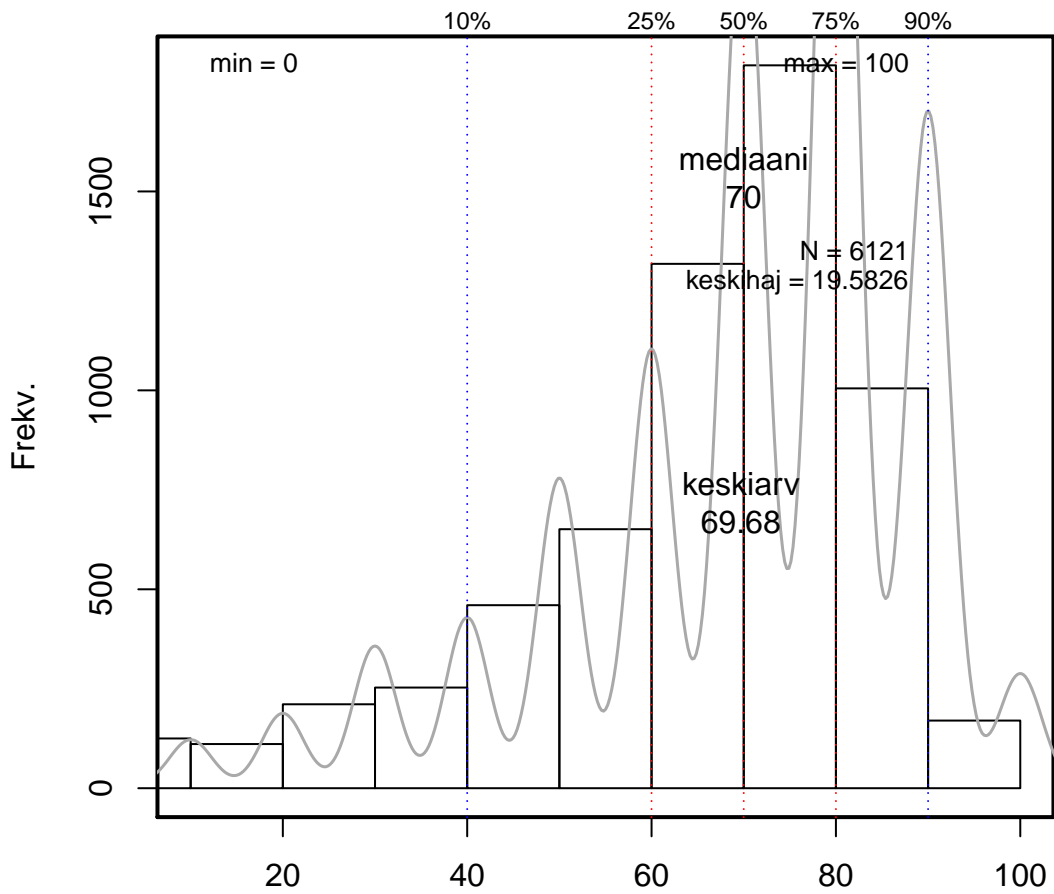
KAIKKI : 1



2013-06-07 tmt 211,212,213

Osa-aineisto: OPRO1 %in% c('F21', 'F25')

**Hist: Kokonaistyytyväisyys työelämään (0–100%)**  
**KAIKKI : 1**



2013-05-24 tmt 110,111,112

Osa-aineisto: OPRO1 %in% c('F21', 'F25')