

AIHE: rahoitusalaF21F25_Tyon_luonne

OSA 1:

Ryhmä: KAIKKI – Otoksena rahoitusala F21+F25

Tämän dokumentin analyysit (sivuja voit hakea Etsi-toiminnolla):

Otoksena rahoitusala F21+F25, Rahoitusala F21+F25 vertailuja muihin ryhmiin 1

Mahd. puuttuvat arvot on merkitty NaN/NA (not available)...

Pro-tutkimus

Ekologista tilastollista analyysia :

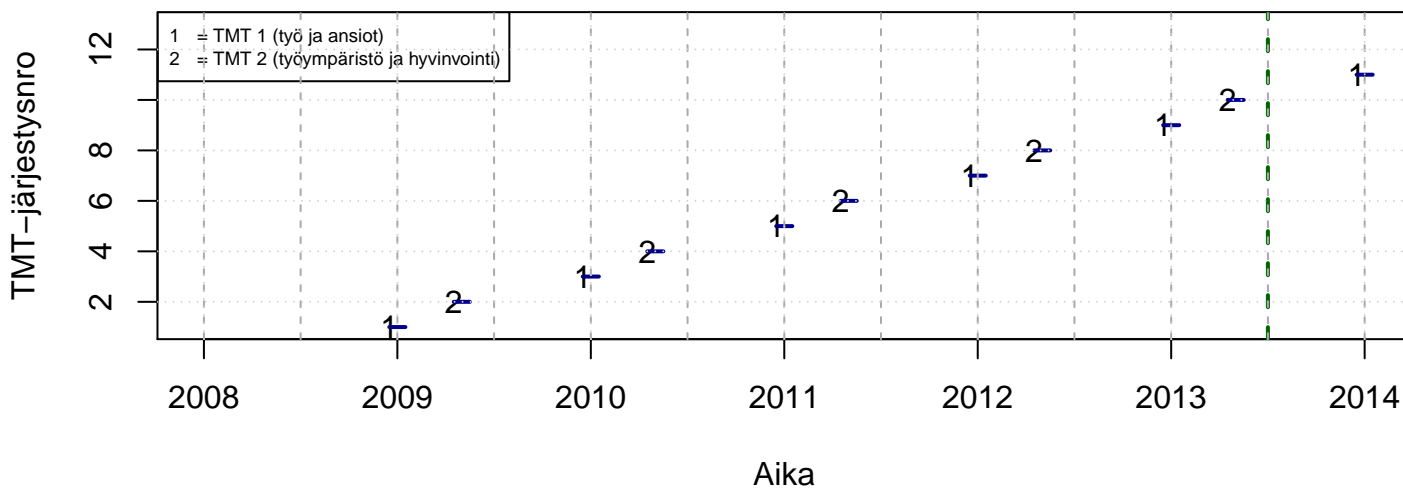
- paperin, musteen (värit) ja tiedostokoon kulutus minimoitu
- tulosta vain se mitä todella tarvitset (2 kuvaa yhdelle sivulle jne.)
- tutkimuskoodit tmt-1: tmt108, tmt109, tmt110,... ja tmt-2: tmt209, tmt210,...
- lisää tietoa <http://pro.liitto.local/tutkimuskanava/SitePages/Kotisivu.aspx>

pdf:n tuloskansio:

Z:\TUTK_TILASTOT\TMT\YLEISET\TEEMAT

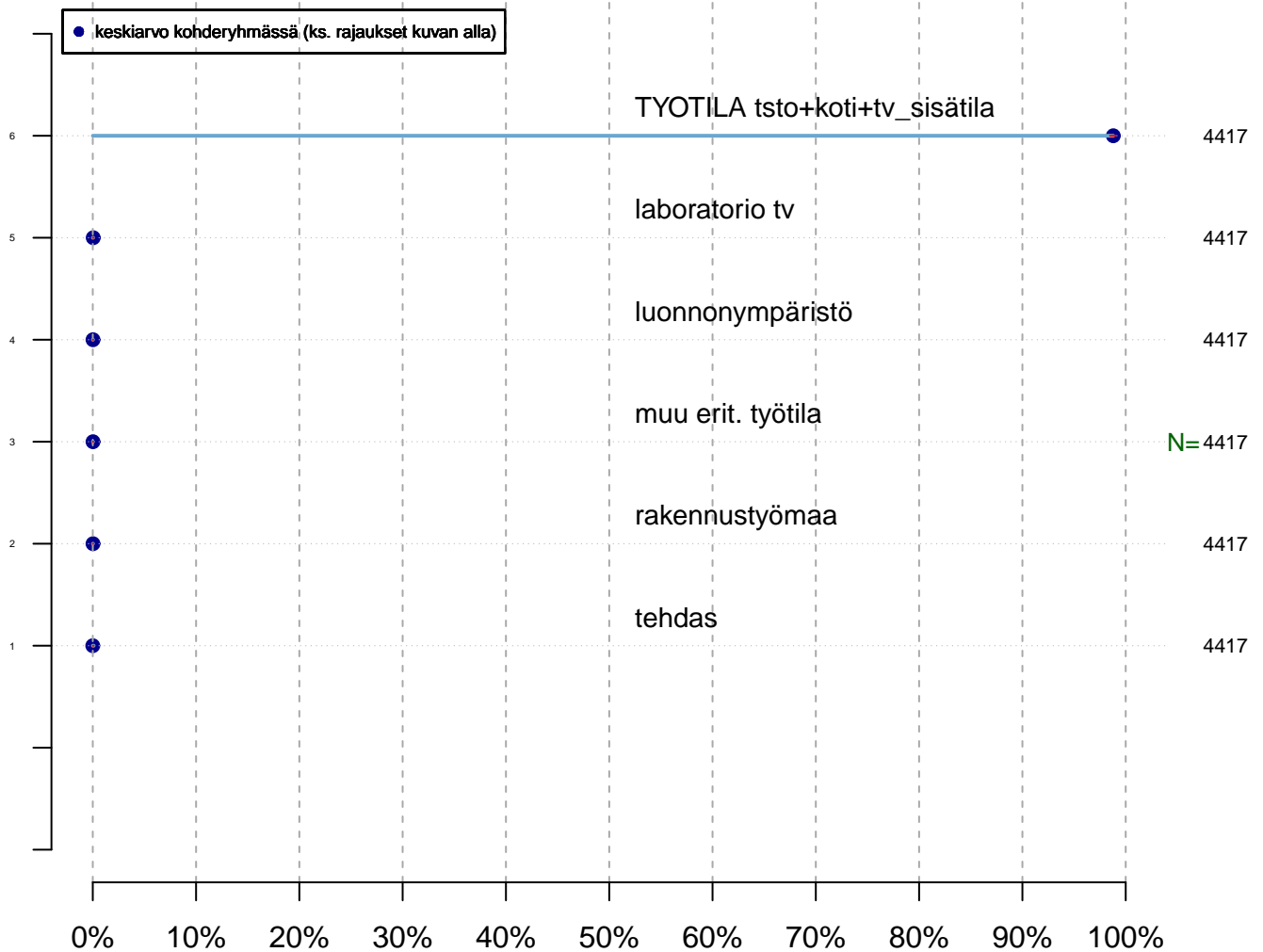
Tuloste luotu 2013-06-14 petri.palmu@proliitto.fi

Työmarkkinatutkimusprosessit



Pääasiallinen työtila(t) (yleisyys) Viimeisen vuoden aikana {0=Ei, 1=Kyllä}

Keskiarvo-/prosenttikuva



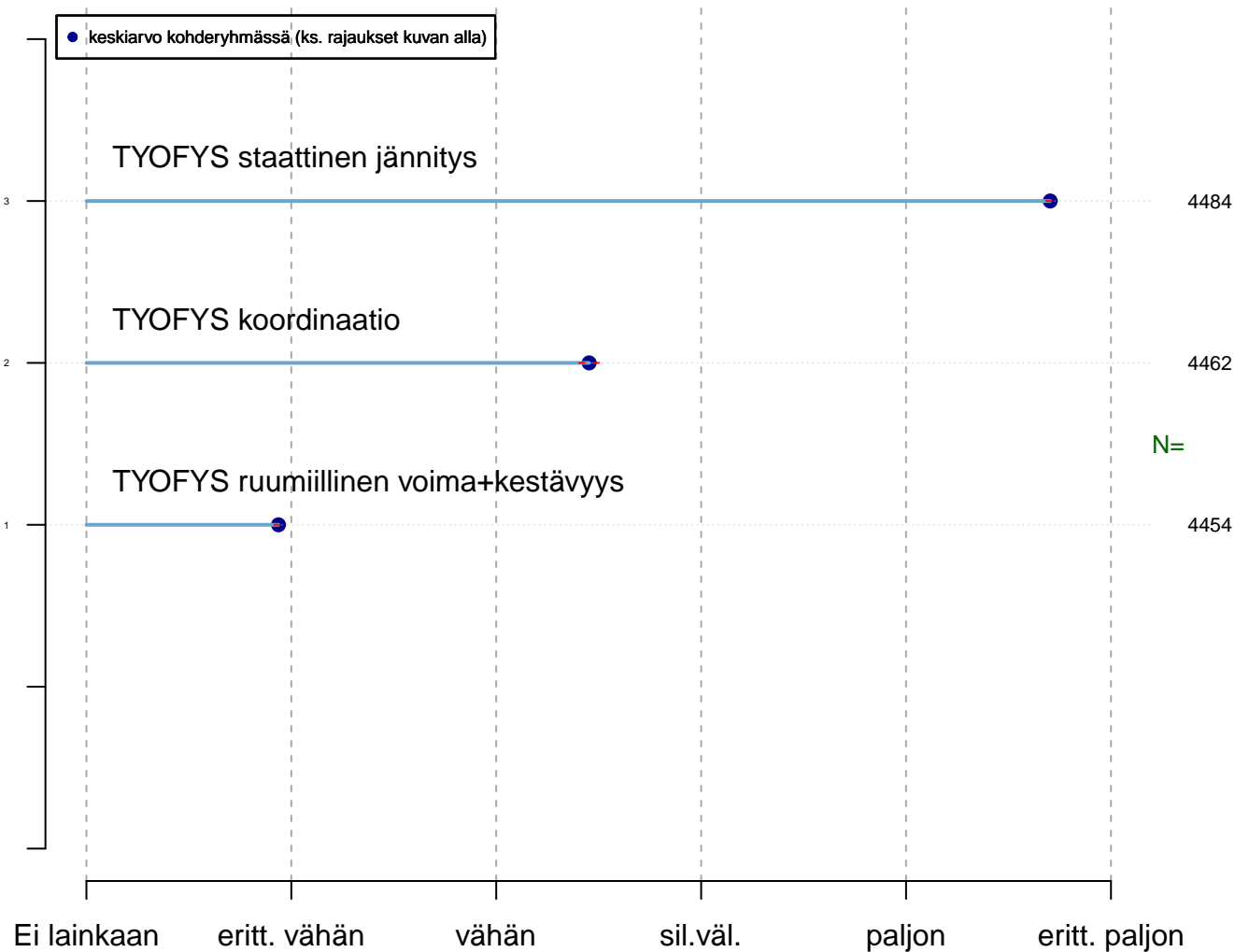
Yleisyys
tmt1 2013–05–22 keskiarvo, virhemarginaali

Kohderyhmä (kohderyh): ** 1 ** muuttujassa: KAIKKI
rajaus: o OPRO1 %in% c('F21', 'F25')

Vertailuryhmätunnukset: ., A, B, C,... , tmt 110,111,112 (petri.palmu@proliitto.fi)

Z:\DIANA\TMT\TMT1\TBL\KAIKKI\RAHALA_F21F25\minstat_KAIKKI_1001_tmt1.txt

Työn fyysinen luonne Keskiarvo-/prosenttikuva



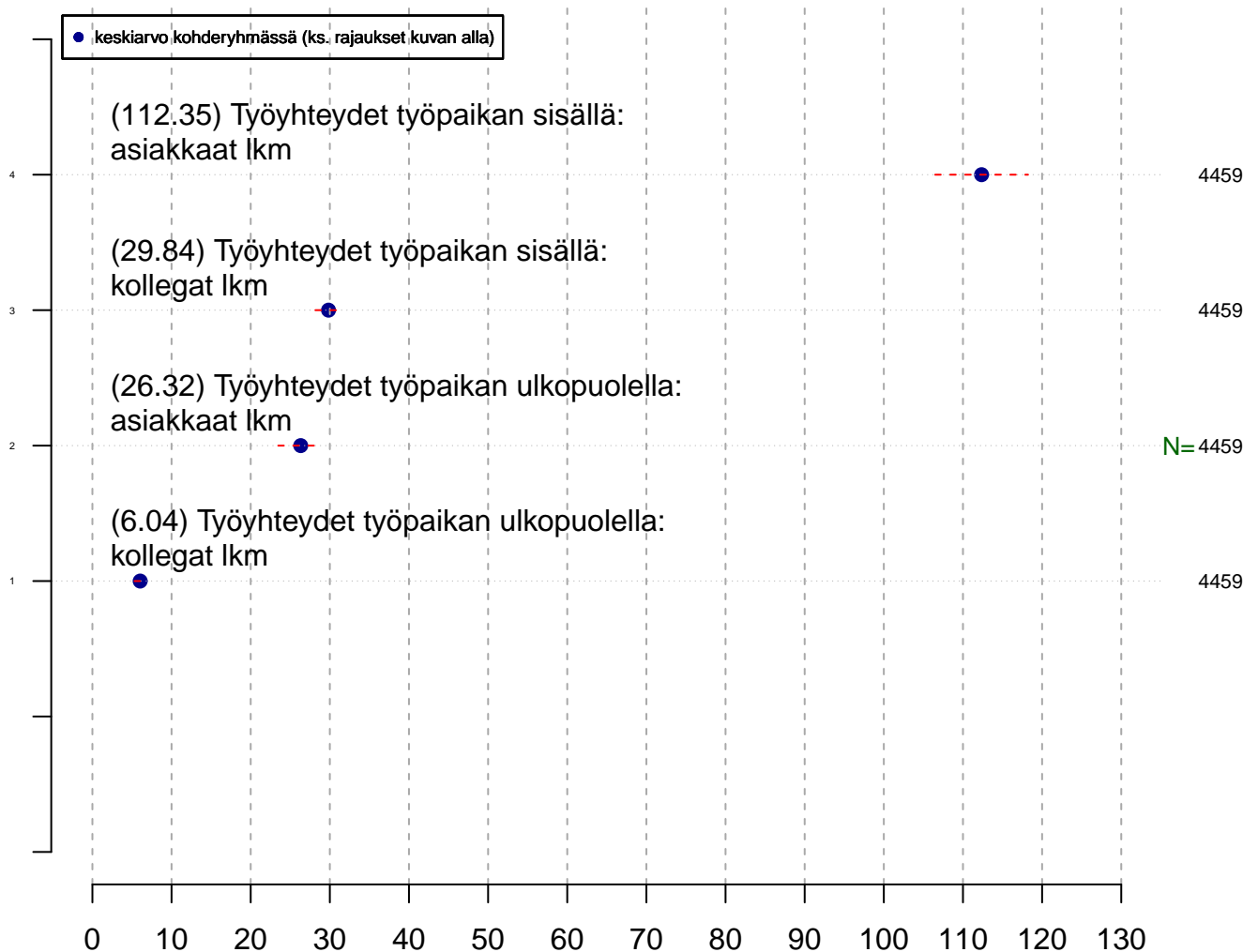
Taso
tmt1 2013–05–22 keskiarvo, virhemarginaali

Kohderyhmä (kohderyh): ** 1 ** muuttujassa: KAIKKI
rajaus: o OPRO1 %in% c('F21', 'F25')

Vertailuryhmätunnukset: ., A, B, C,... , tmt 110,111,112 (petri.palmu@proliitto.fi)

Z:\DIANA\TMT\TMT1\TBL\KAIKKI\RAHALA_F21F25\minstat_KAIKKI_1001_tmt1.txt

Työn sosiaalinen luonne, aktiiviset työyhteydet keskimäärin / kk Keskiarvo-/prosenttikuva



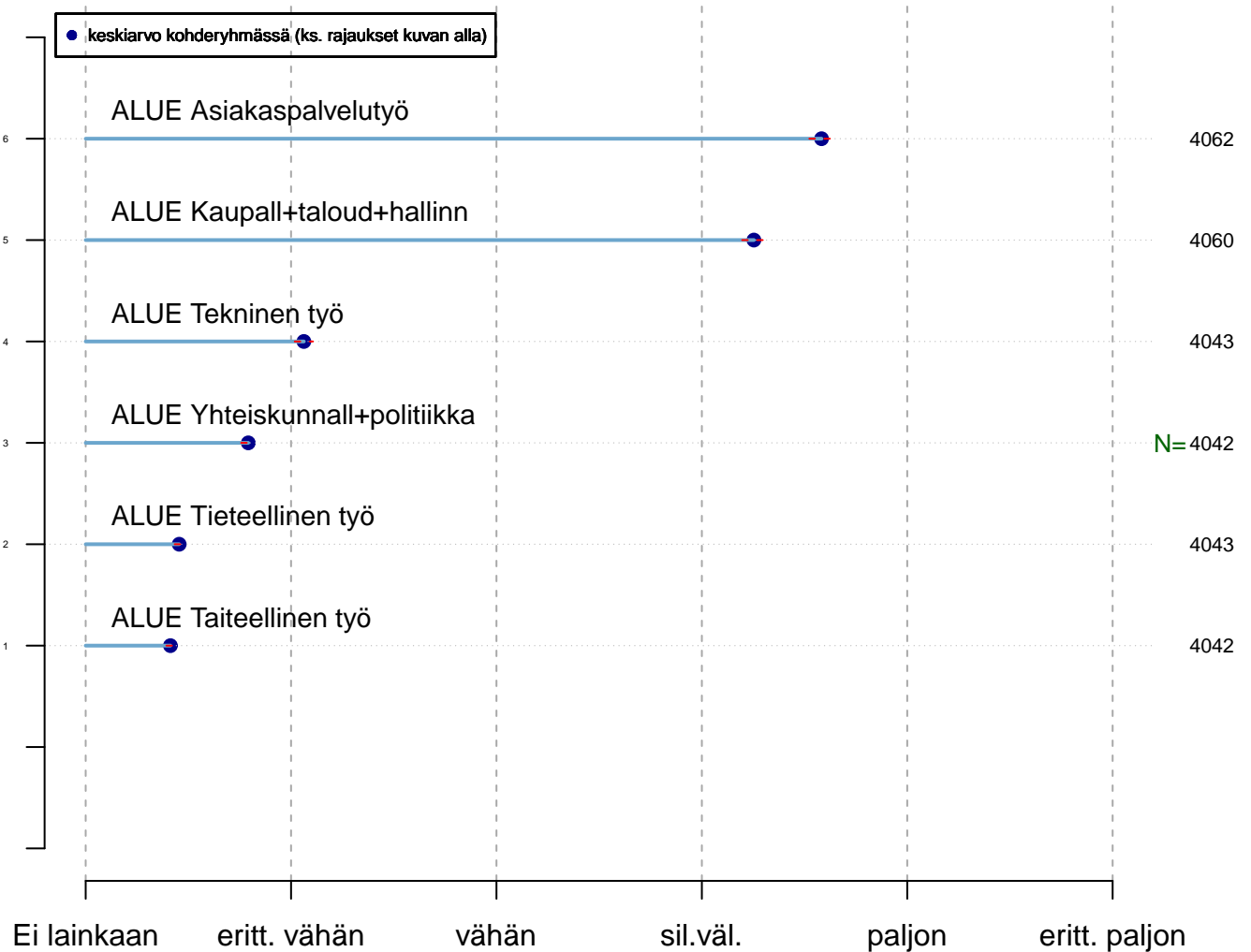
Henkilöä
tmt1 2013-05-22 lkm:t katkaistu > 1000 kohdalta

Kohderyhmä (kohderyh): ** 1 ** muuttujassa: KAIKKI
rajaus: o OPRO1 %in% c('F21', 'F25')

Vertailuryhmätunnukset: ., A, B, C,... , tmt 110,111,112 (petri.palmu@proliitto.fi)

Z:\DI\ANAIT\TMT1\TBL\KAIKKI\RAHALA_F21F25\minstat_KAIKKI_1001_tmt1.txt

Perustyöalueet, painottuminen Keskiarvo-/prosenttikuva



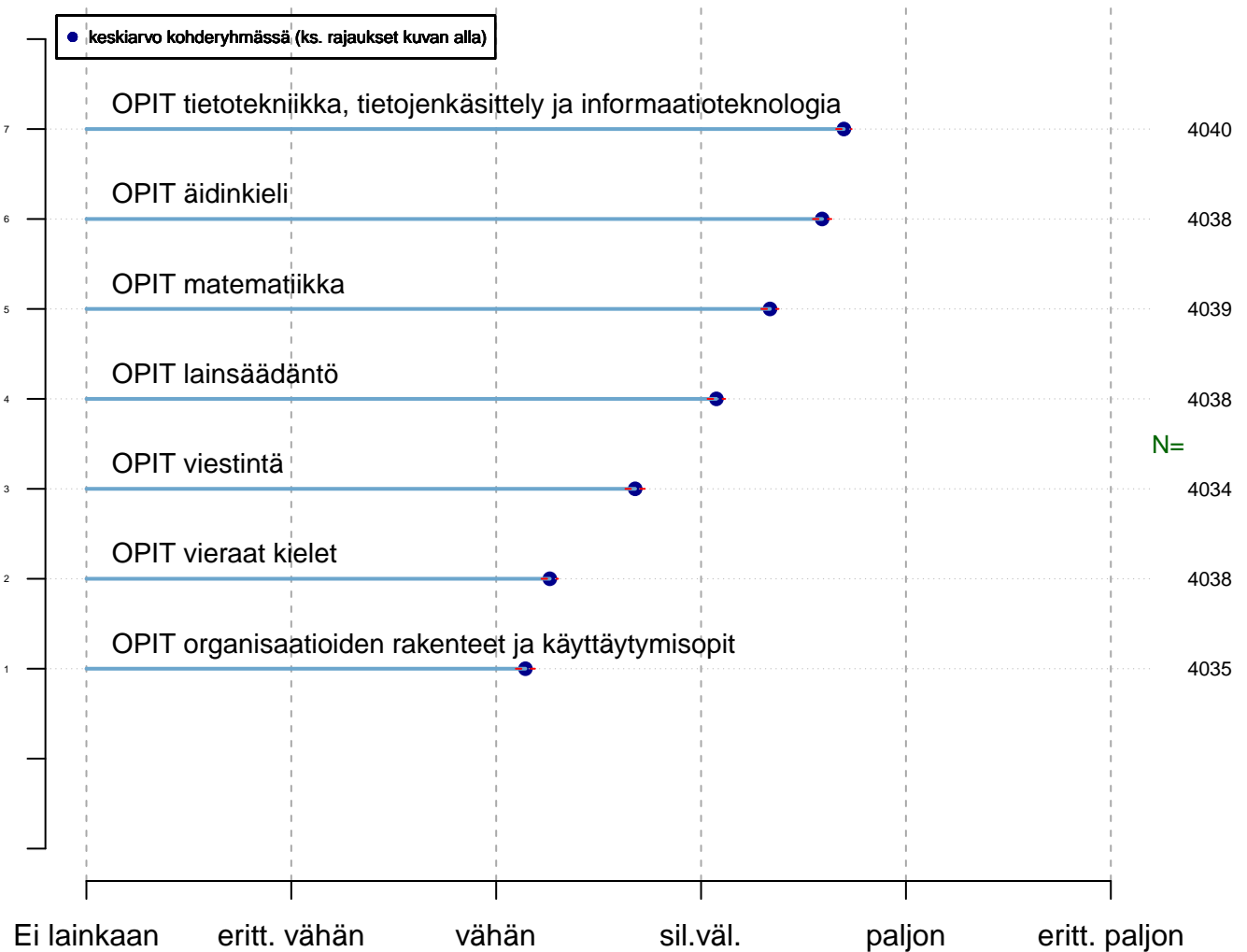
Taso
tmt1 2013-05-22 keskiarvo, virhemarginaali

Kohderyhmä (kohderyh): ** 1 ** muuttujassa: KAIKKI
rajaus: o OPRO1 %in% c('F21', 'F25')

Vertailuryhmätunnukset: ., A, B, C,... , tmt 110,111,112 (petri.palmu@proliitto.fi)

Z:\DIANA\TMT\TMT1\TBL\KAIKKI\RAHALA_F21F25\minstat_KAIKKI_1001_tmt1.txt

Työssä sovelletut yleisopit Keskiarvo-/prosenttikuva



Taso

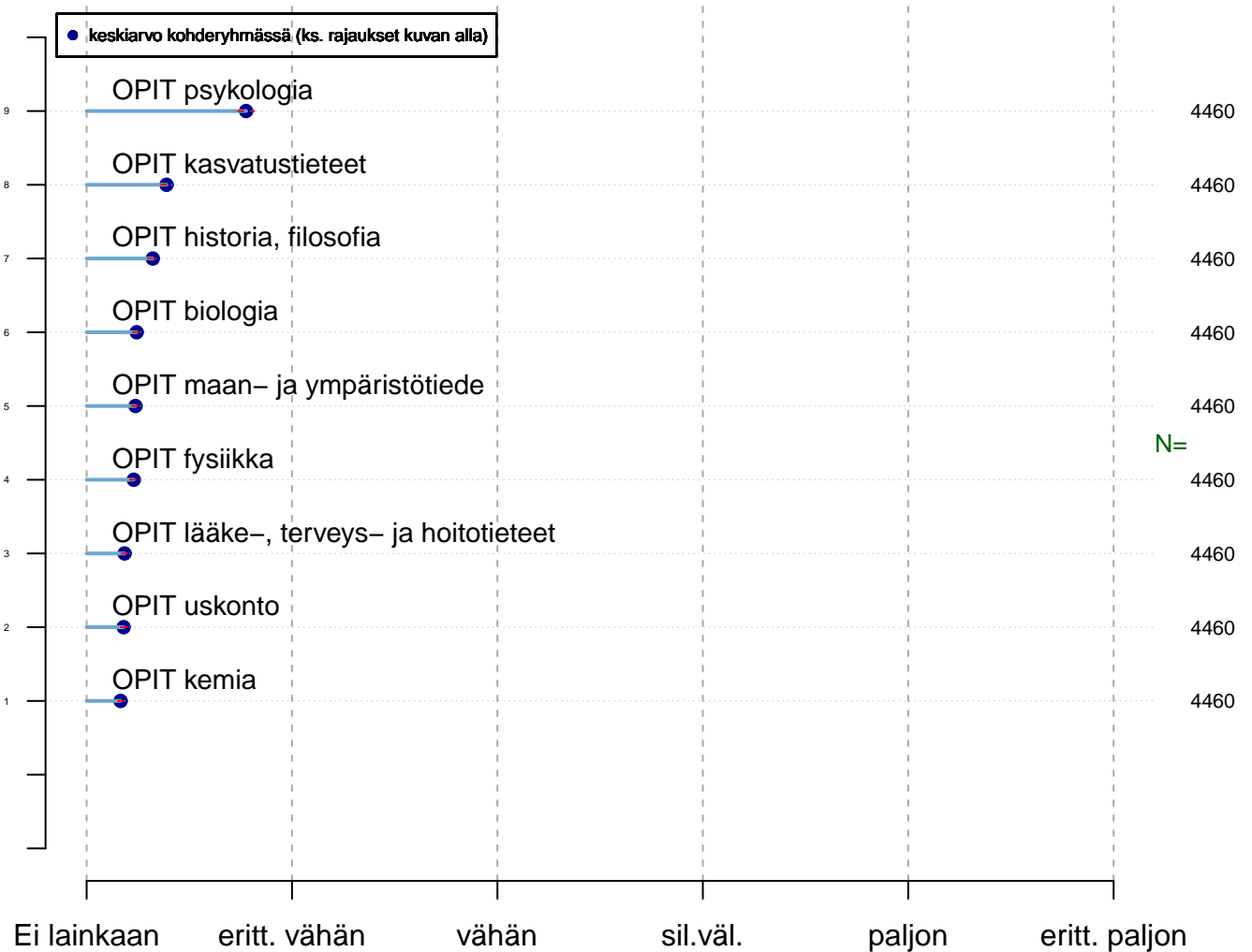
tmt1 2013–05–22 keskiarvo, virhemarginaali

Kohderyhmä (kohderyh): ** 1 ** muuttujassa: KAIKKI
 rajaus: o OPRO1 %in% c('F21', 'F25')

Vertailuryhmätunnukset: ., A, B, C,... , tmt 110,111,112 (petri.palmu@proliitto.fi)

Z:\DI\ANAITMT\TMT1\TBL\KAIKKI\RAHALA_F21F25\minstat_KAIKKI_1001_tmt1.txt

Työssä sovelletut spesiaaliopit Keskiarvo-/prosenttikuva



Taso

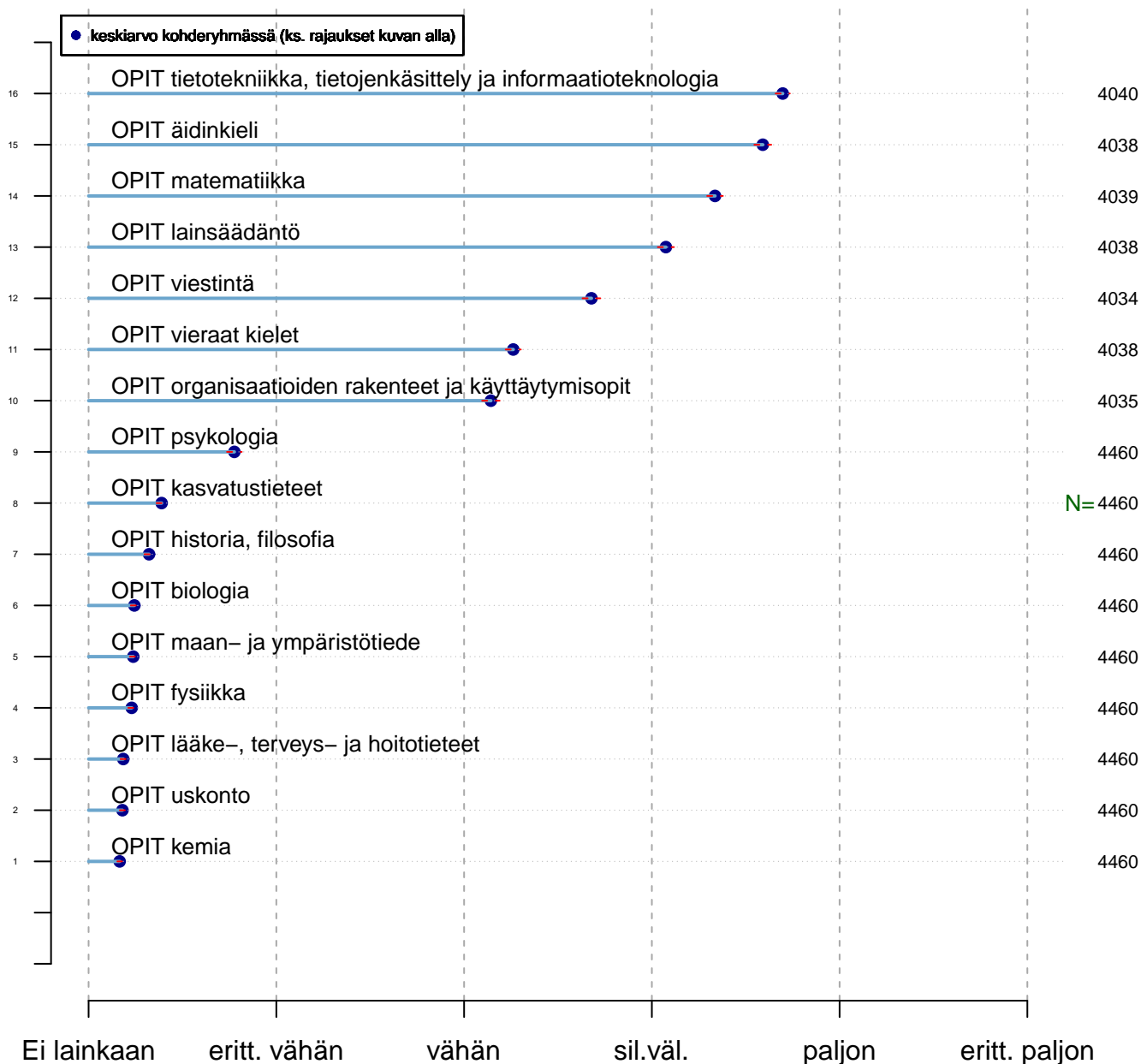
tmt1 2013–05–22 keskiarvo, virhemarginaali

Kohderyhmä (kohderyh): ** 1 ** muuttujassa: KAIKKI
 rajaus: o OPRO1 %in% c('F21', 'F25')

Vertailuryhmätunnukset: ., A, B, C,... , tmt 110,111,112 (petri.palmu@proliitto.fi)

Z:\DI\ANA\TMT\TMT1\TBL\KAIKKI\RAHALA_F21F25\minstat_KAIKKI_1001_tmt1.txt

Työssä sovelletut opit Keskiarvo-/prosenttikuva



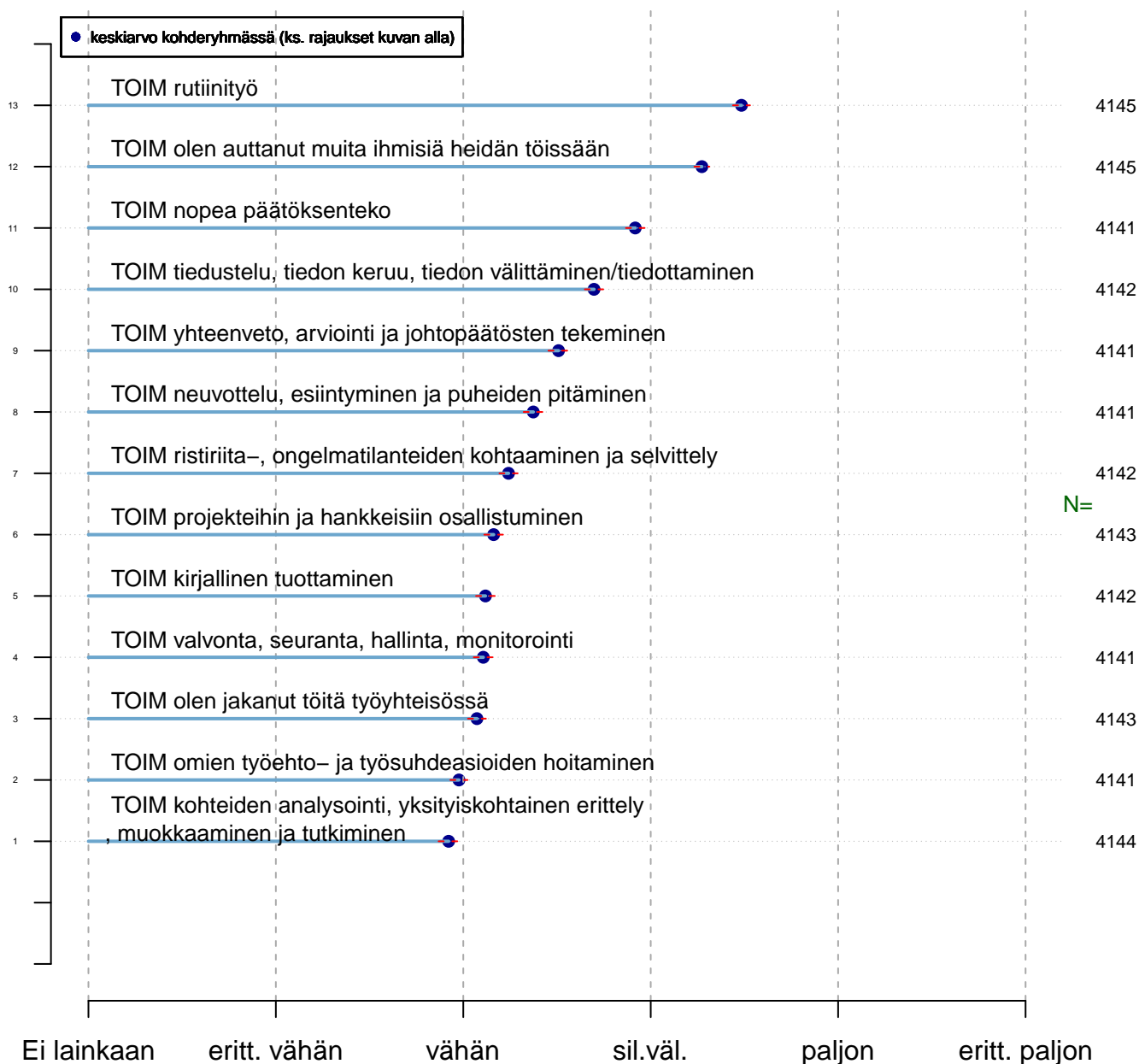
Taso
tmt1 2013-05-22 keskiarvo, virhemarginaali

Kohderymä (kohderyh): ** 1 ** muuttujassa: KAIKKI
rajaus: o OPRO1 %in% c('F21', 'F25')

Vertailuryhmätunnukset: ., A, B, C,... , tmt 110,111,112 (petri.palmu@proliitto.fi)

Z:\DIANA\TMT\TMT1\TBL\KAIKKI\RAHALA_F21F25\minstat_KAIKKI_1001_tmt1.txt

Työtoiminnot, prosessit 1 Keskiarvo-/prosenttikuva



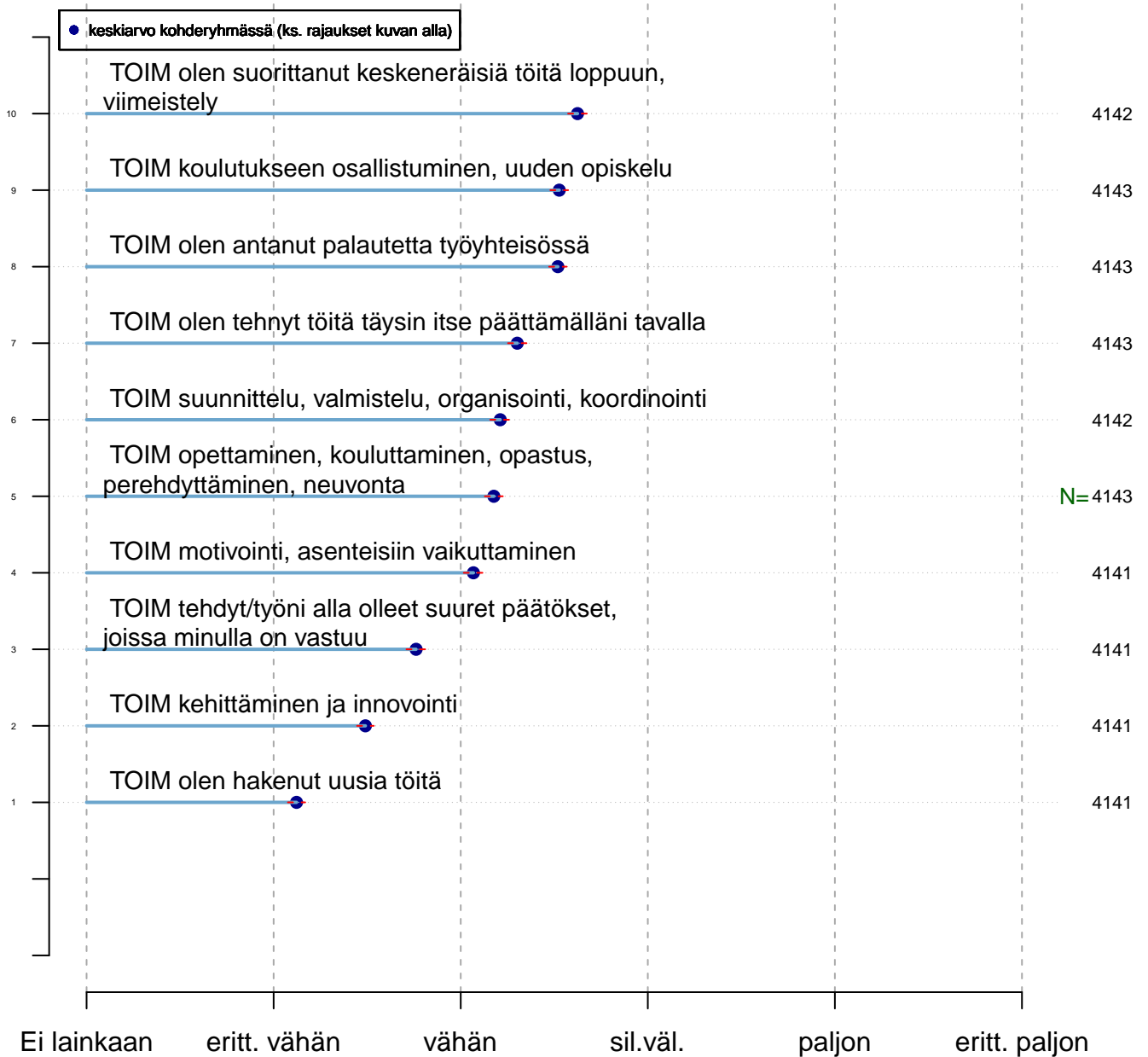
Taso
tmt1 2013–05–22 keskiarvo, virhemarginaali

Kohderyhmä (kohderyh): ** 1 ** muuttujassa: KAIKKI
rajaus: o OPRO1 %in% c('F21', 'F25')

Vertailuryhmätunnukset: ., A, B, C,... , tmt 110,111,112 (petri.palmu@proliitto.fi)

Z:\DIANA\TMT\TMT1\TBL\KAIKKI\RAHALA_F21F25\minstat_KAIKKI_1001_tmt1.txt

Työtoiminnot, prosessit 2 Keskiarvo-/prosenttikuva



Taso
tmt1 2013-05-22 keskiarvo, virhemarginaali

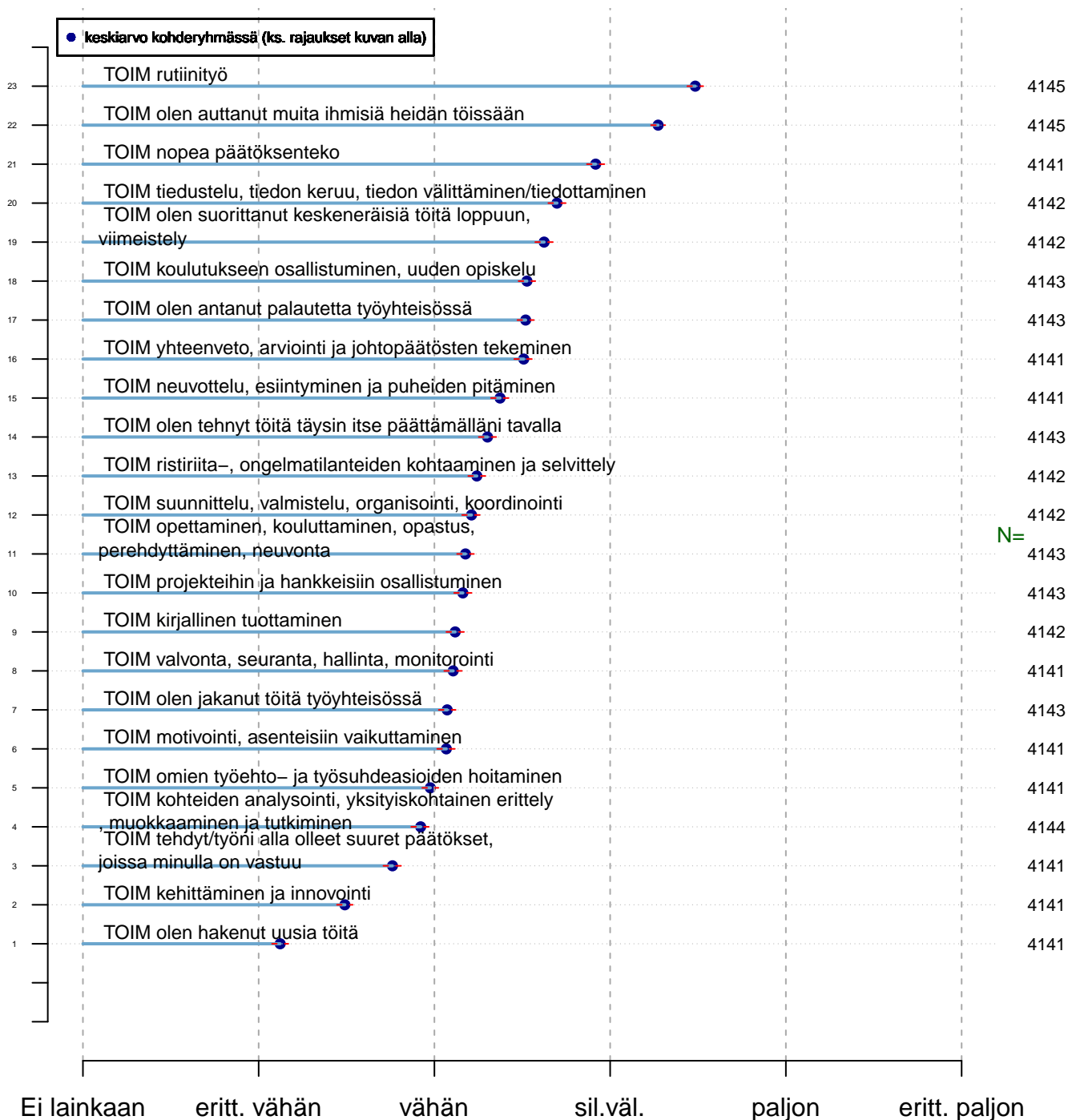
Kohderyhmä (kohderyh): ** 1 ** muuttujassa: KAIKKI
rajaus: o OPRO1 %in% c('F21', 'F25')

Vertailuryhmätunnukset: ., A, B, C,... , tmt 110,111,112 (petri.palmu@proliitto.fi)

Z:\DI\ANAIT\TMT1\TBL\KAIKKI\RAHALA_F21F25\minstat_KAIKKI_1001_tmt1.txt

Työtoiminnot

Keskiarvo-/prosenttikuva



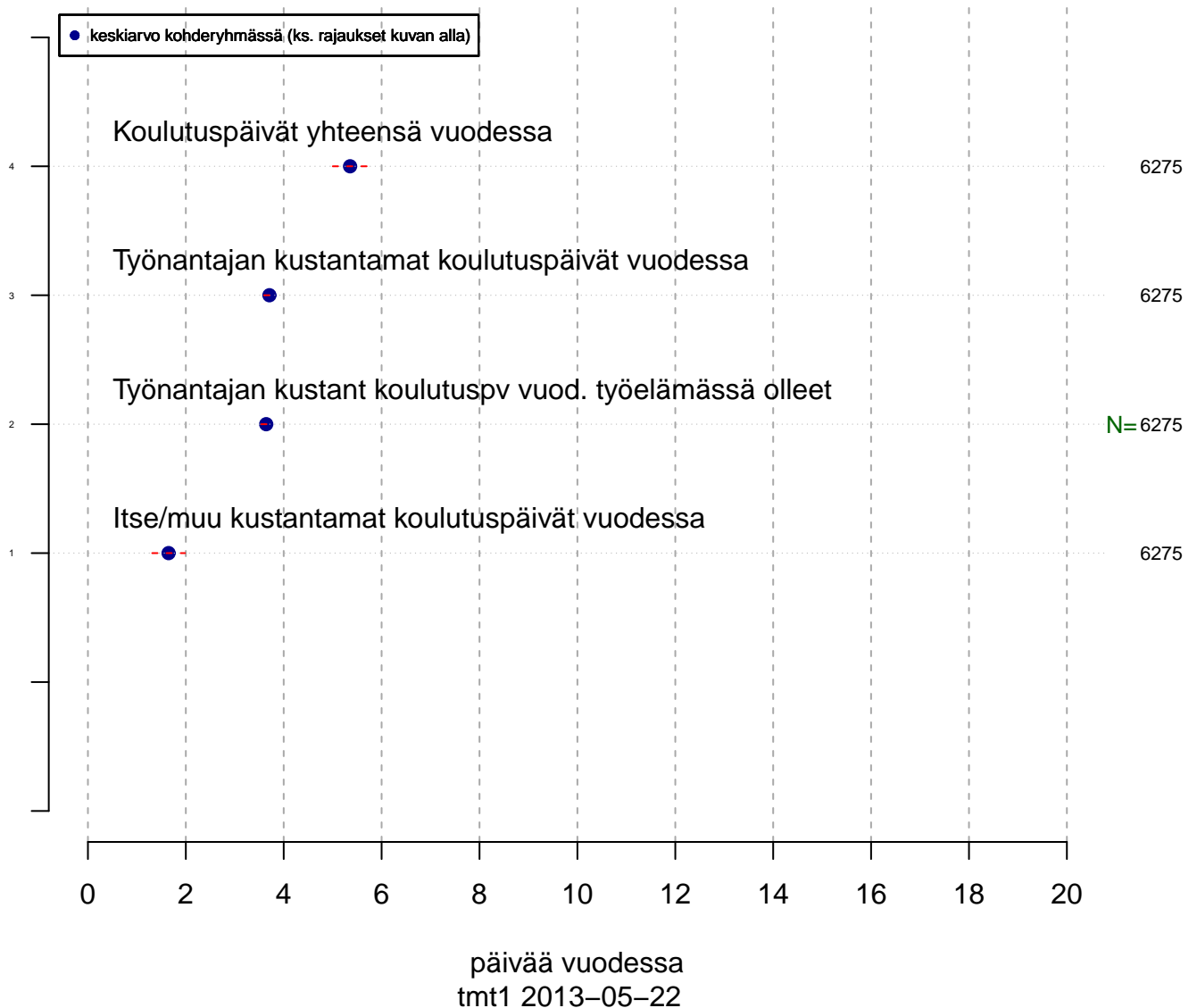
Taso
tmt1 2013-05-22 keskiarvo, virhemarginaali

Kohderyhmä (kohderyh): ** 1 ** muuttujassa: KAIKKI
rajaus: o OPRO1 %in% c('F21', 'F25')

Vertailuryhmätunnukset: ., A, B, C,... , tmt 110,111,112 (petri.palmu@proliitto.fi)

Z:\DI\ANAIT\TMT1\TBL\KAIKKI\RAHALA_F21F25\minstat_KAIKKI_1001_tmt1.txt

Työhön liittyvään koulutukseen osallistuminen Keskiarvo-/prosenttikuva

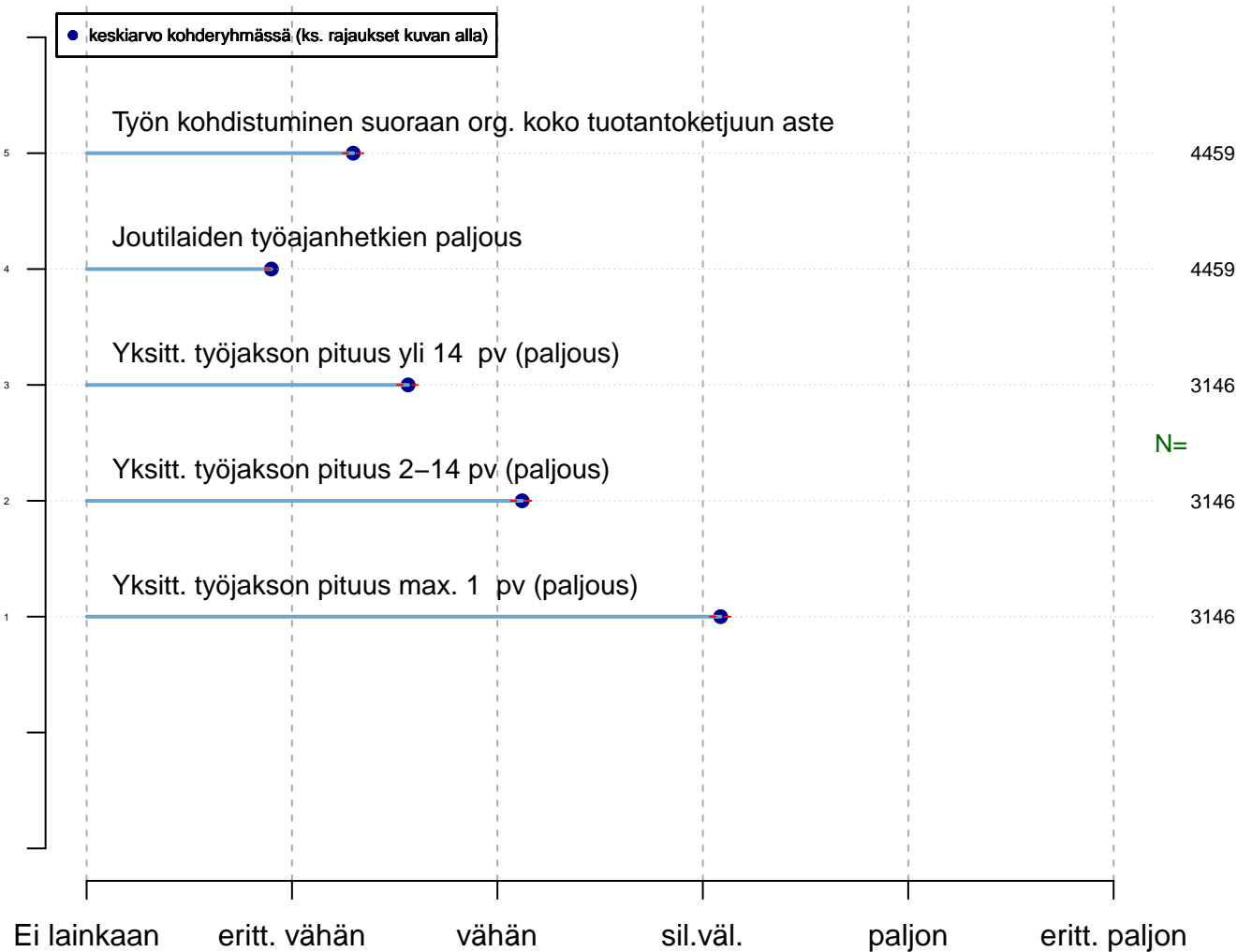


Kohderyhmä (kohderyh): ** 1 ** muuttujassa: KAIKKI
rajaus: o OPRO1 %in% c('F21', 'F25')

Vertailuryhmätunnukset: ., A, B, C,... , tmt 110,111,112 (petri.palmu@proliitto.fi)

Z:\ID\ANAITMT\TMT1\TBL\KAIKKI\RAHALA_F21F25\minstat_KAIKKI_1001_tmt1.txt

Töiden vaiheet ja jaksottuminen määrä tai osuus Keskiarvo-/prosenttikuva



Taso
tmt1 2013–05–22

Kohderyhmä (kohderyh): ** 1 ** muuttujassa: KAIKKI
rajaus: o OPRO1 %in% c('F21', 'F25')

Vertailuryhmätunnukset: ., A, B, C,... , tmt 110,111,112 (petri.palmu@proliitto.fi)

Z:\DI\ANAIT\TMT\T1\TBL\KAIKKI\RAHALA_F21F25\minstat_KAIKKI_1001_tmt1.txt

AIHE: rahoitusalaF21F25_Tyon_luonne

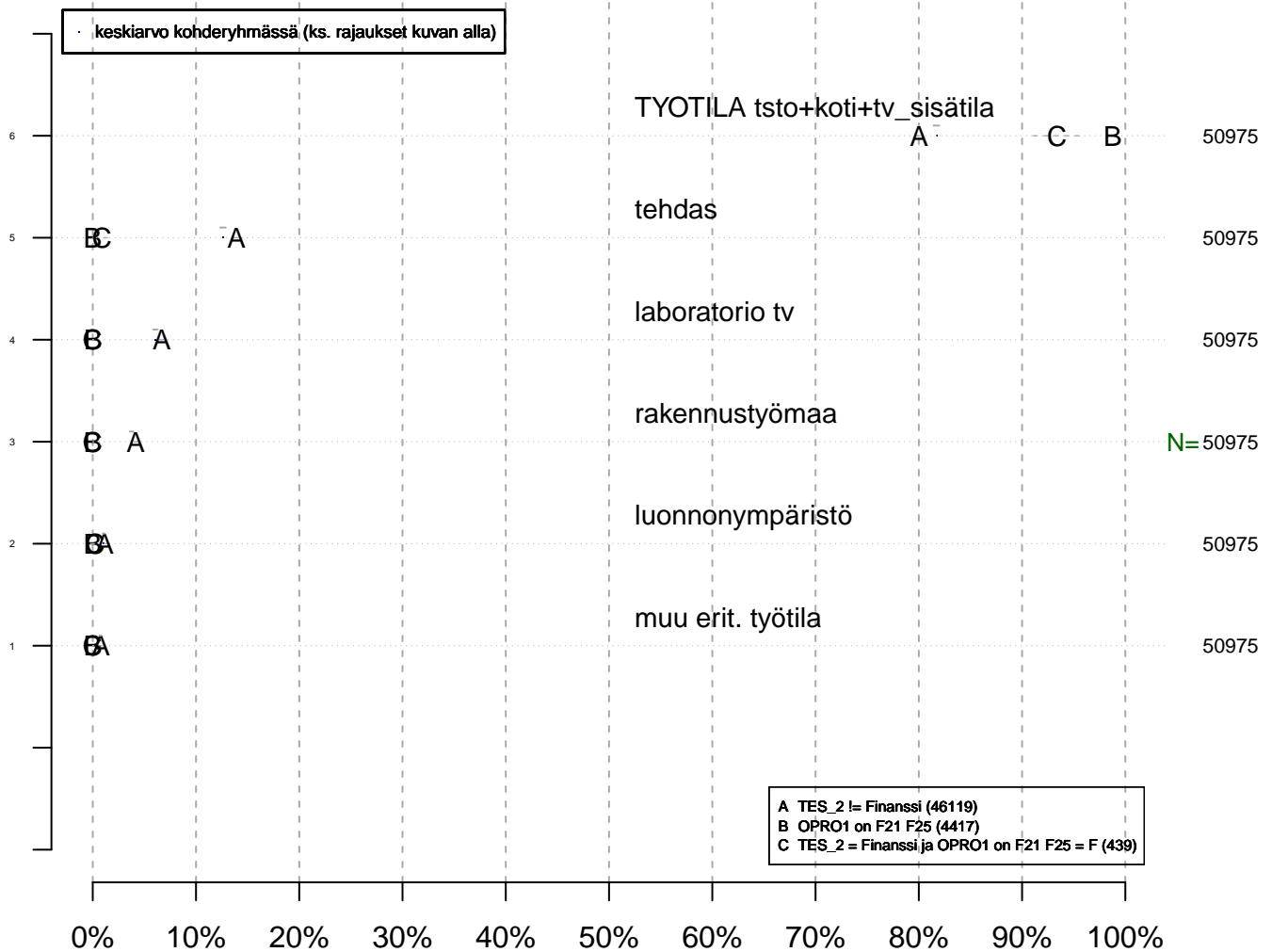
OSA 2:

Ryhmä: KAIKKI – Rahoitusala F21+F25 vertailuja muihin ryhmiin 1

Muistiinpanot: ...

Pääasiallinen työtila(t) (yleisyys) Viimeisen vuoden aikana {0=Ei, 1=Kyllä}

Keskiarvo-/prosenttikuva



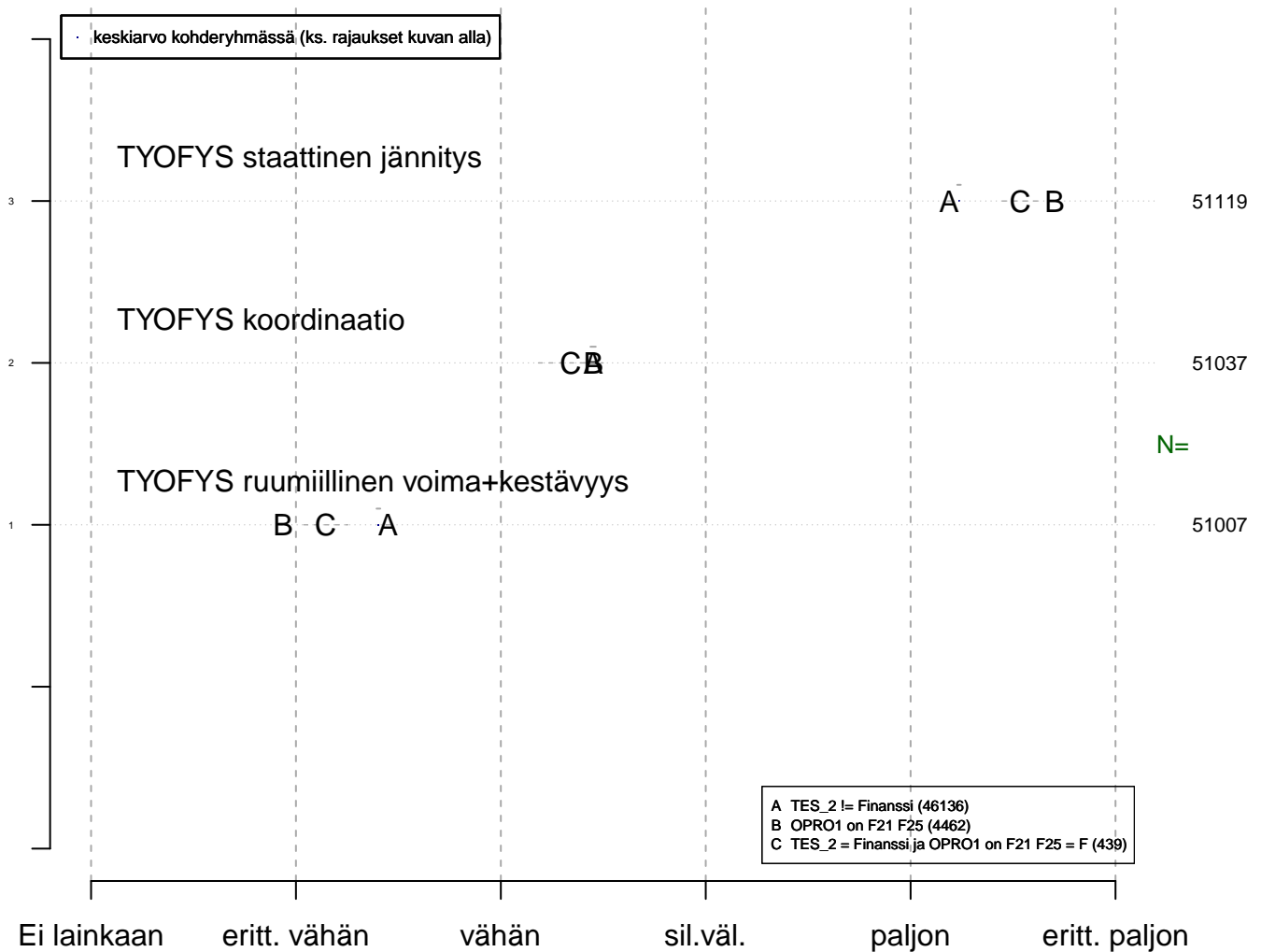
Yleisyys
tmt1 2013–05–22 keskiarvo, virhemarginaali

Kohderyhmä (kohderyh): ** 1 ** muuttujassa: KAIKKI
 rajaus: . KAIKKI = 1

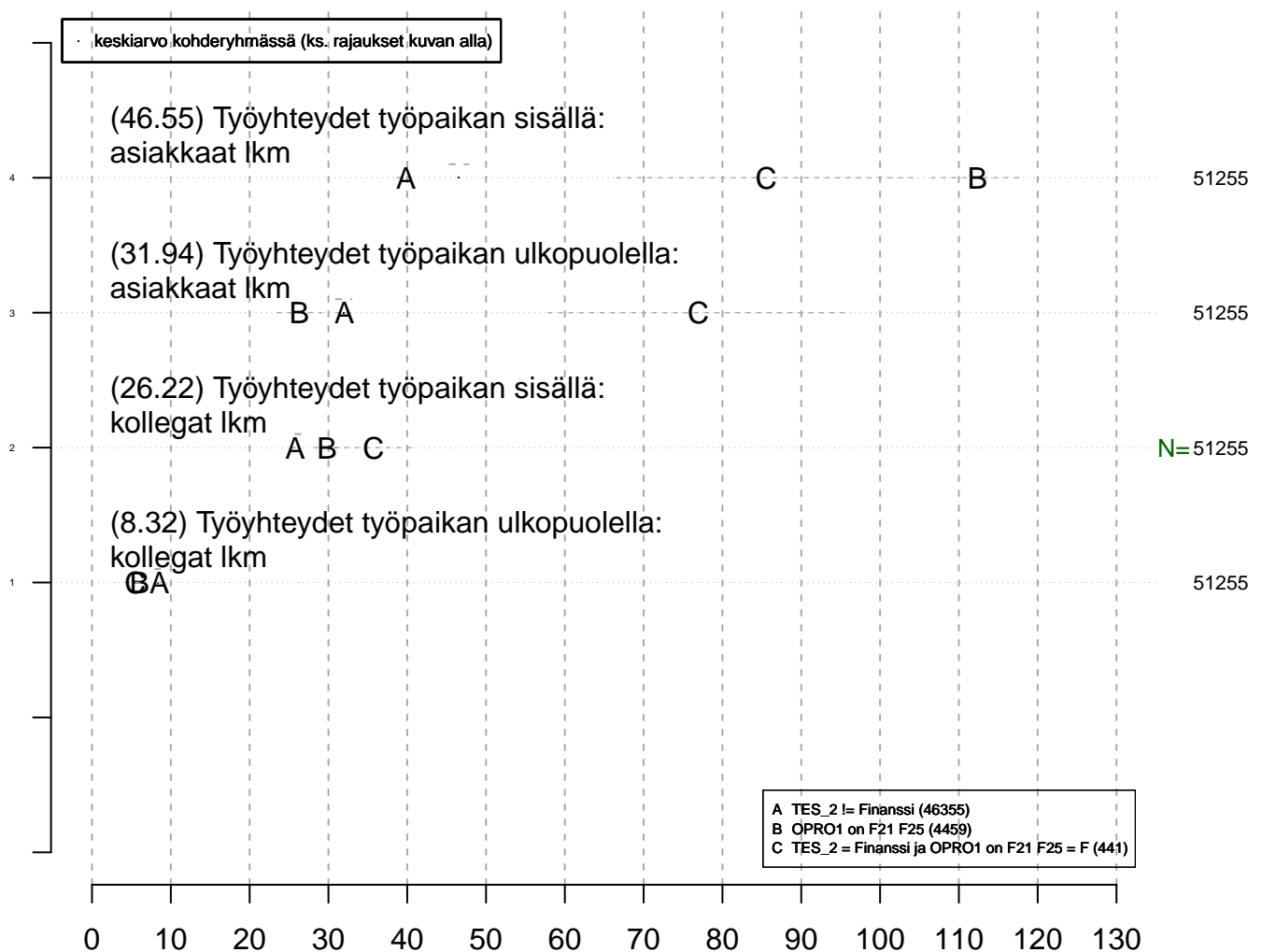
Vertailuryhmätunnukset: ., A, B, C,... , tmt 108,109,110,111,112 (petri.palmu@proliitto.fi)

Z:\DIANA\TMT\TMT1\TBL\KAIKKI\RAHALA_F21F25_VRT1\minstat_KAIKKI_1001_tmt1.txt

Työn fyysinen luonne Keskiarvo-/prosenttikuva



Työn sosiaalinen luonne, aktiiviset työyhteydet keskimäärin / kk Keskiarvo-/prosenttikuva



A TES_2 != Finanssi (46355)
 B OPRO1 on F21 F25 (4459)
 C TES_2 = Finanssi ja OPRO1 on F21 F25 = F (441)

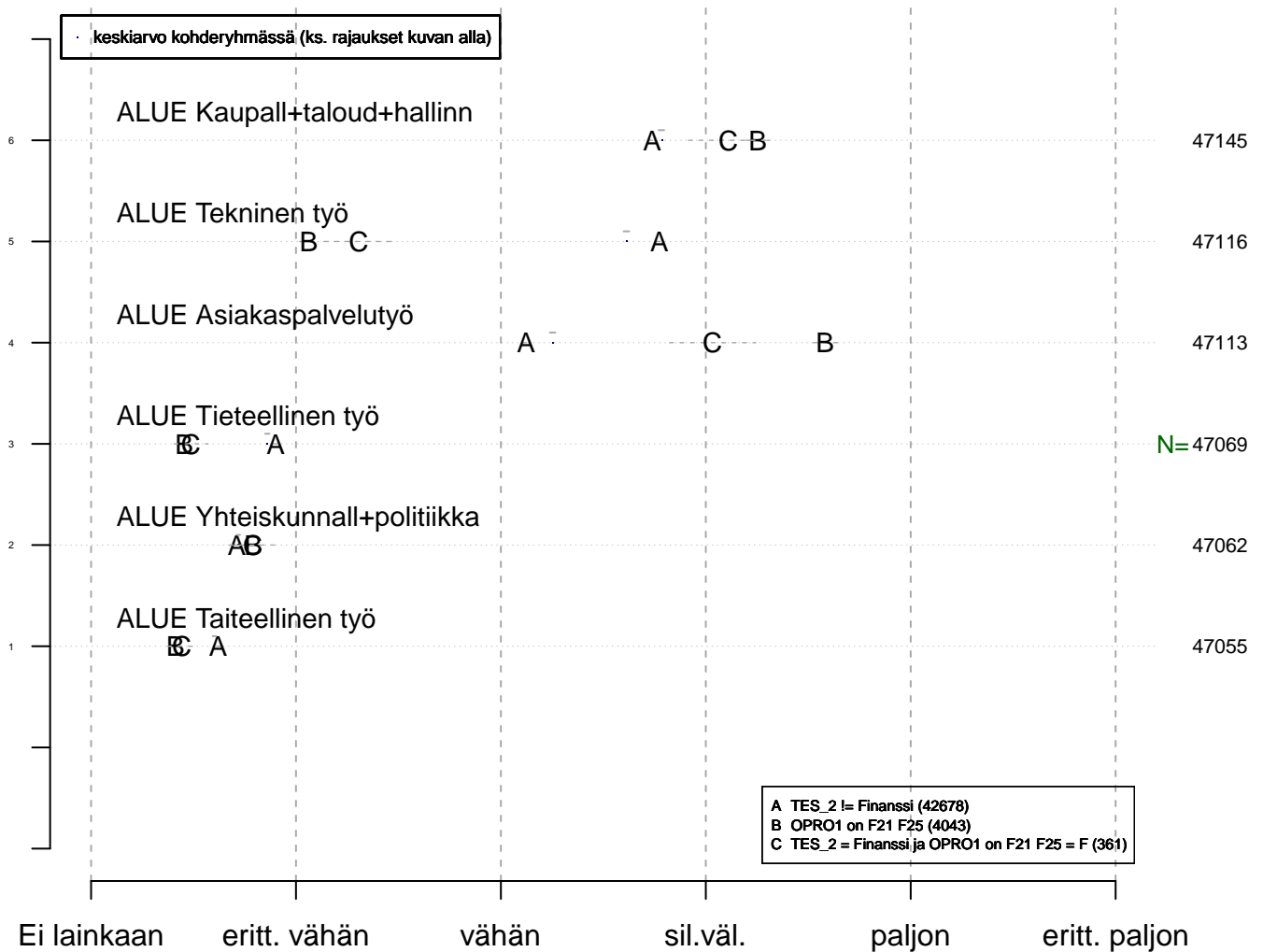
Henkilöä
 tmt1 2013-05-22 lkm:t katkaistu > 1000 kohdalta

Kohderyhmä (kohderyh): ** 1 ** muuttujassa: KAIKKI
 rajaus: . KAIKKI = 1

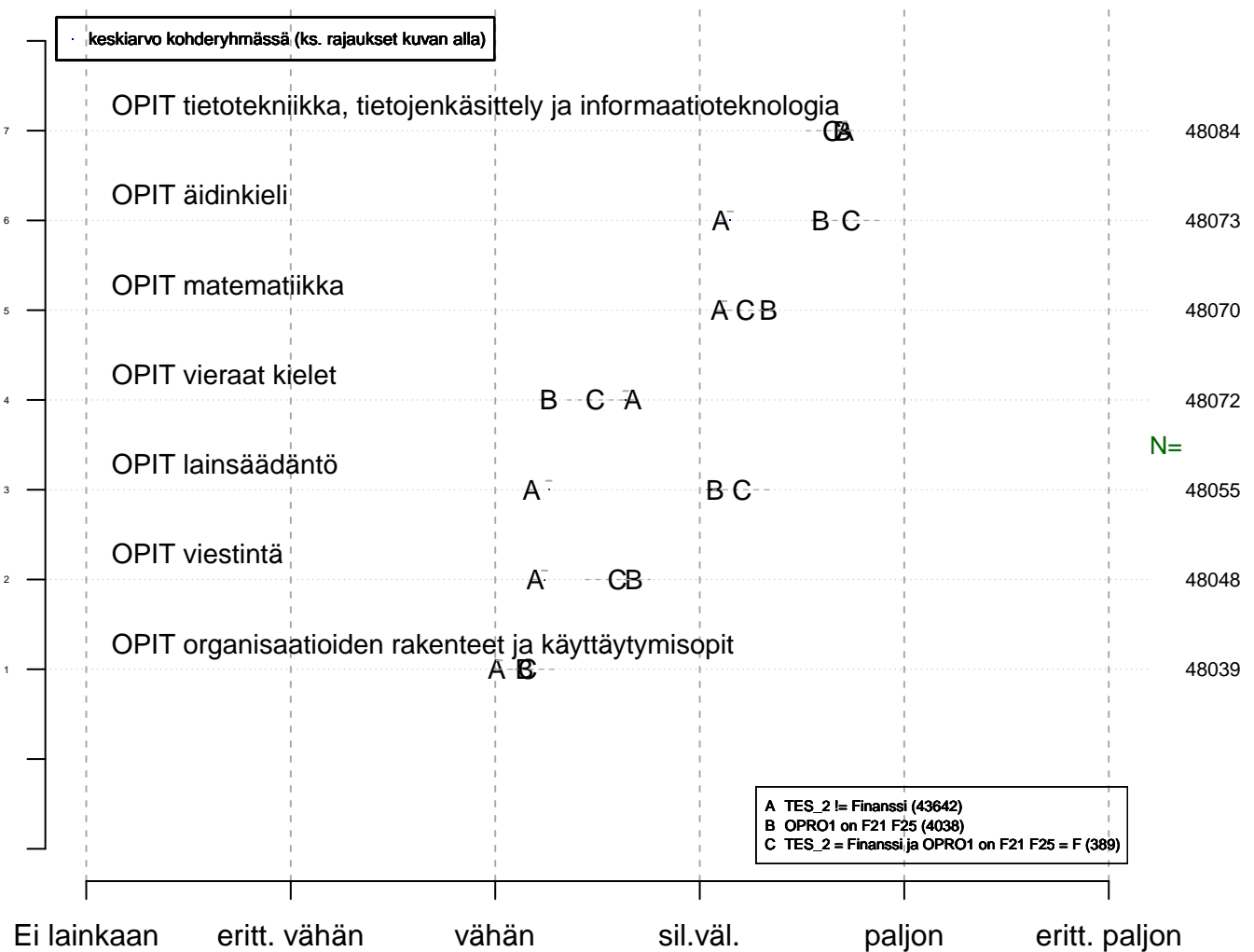
Vertailuryhmätunnukset: ., A, B, C,... , tmt 108,109,110,111,112 (petri.palmu@proliitto.fi)

Z:\DVANAT\TMT\TMT1\TBL\KAIKKI\RAHALA_F21F25_VRT1\minstat_KAIKKI_1001_tmt1.txt

Perustyöalueet, painottuminen Keskiarvo-/prosenttikuva



Työssä sovelletut yleisopit Keskiarvo-/prosenttikuva



Taso

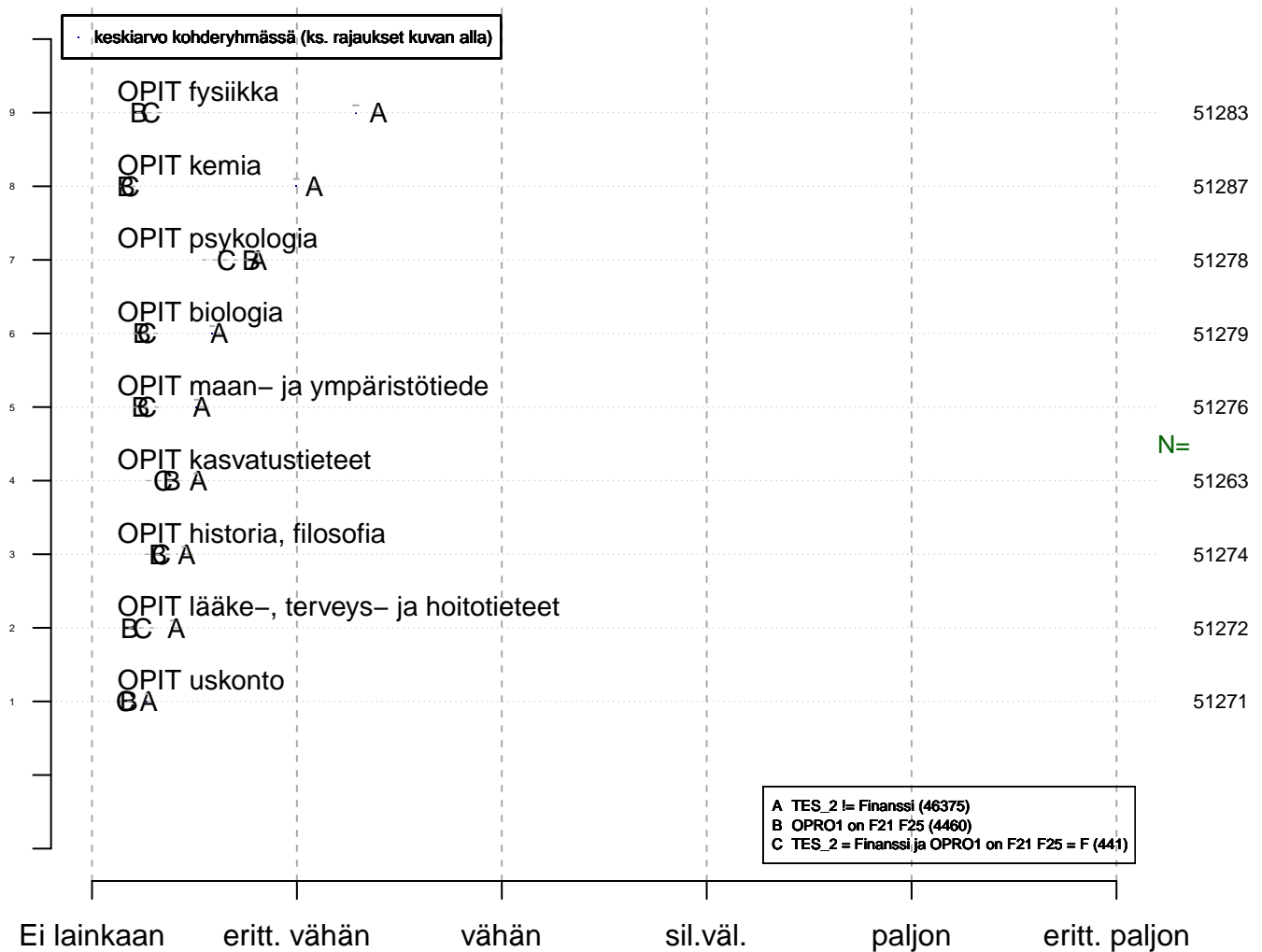
tmt1 2013-05-22 keskiarvo, virhemarginaali

Kohderyhmä (kohderyh): ** 1 ** muuttujassa: KAIKKI
 rajaus: . KAIKKI = 1

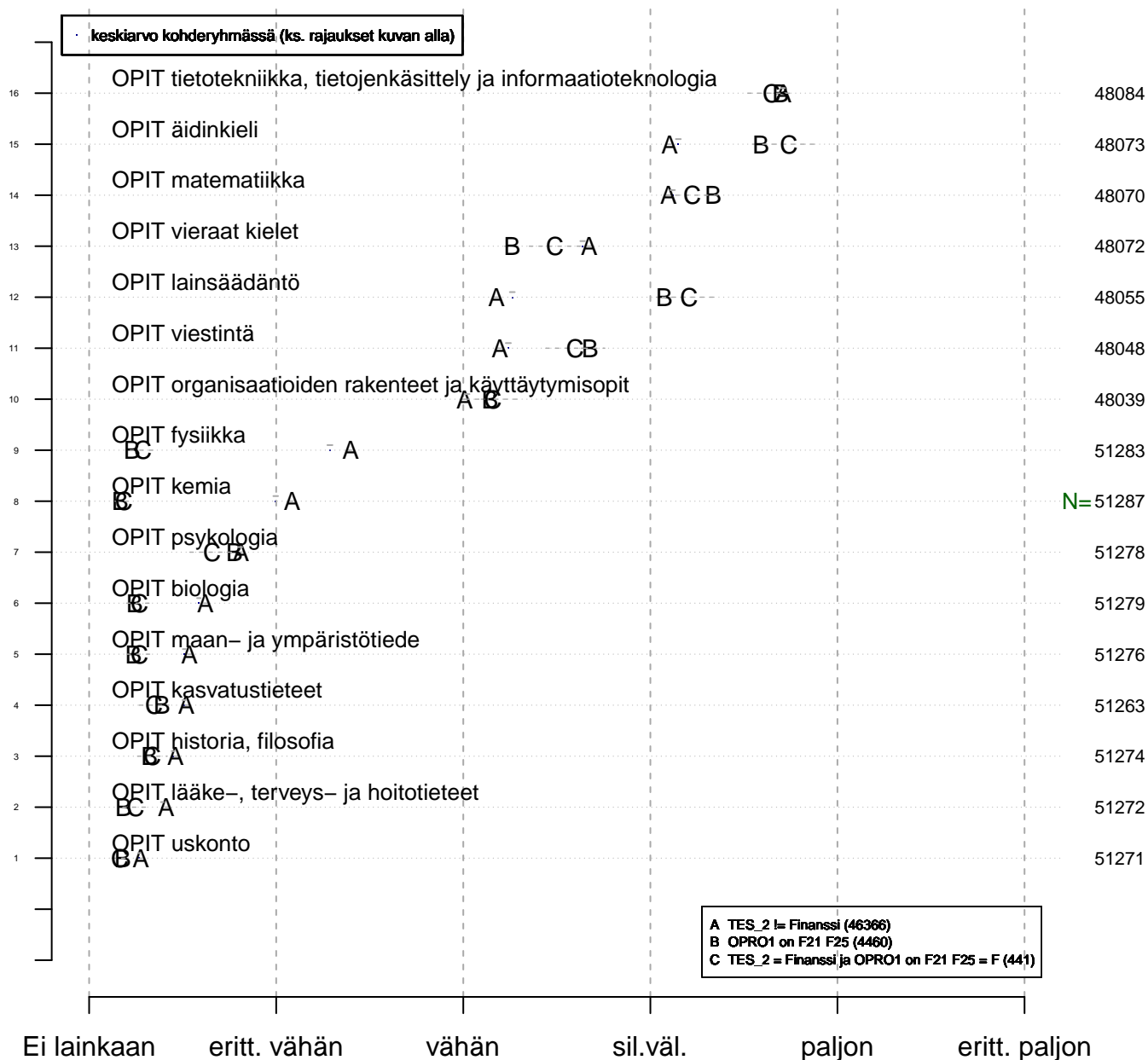
Vertailuryhmätunnukset: ., A, B, C,... , tmt 108,109,110,111,112 (petri.palmu@proliitto.fi)

Z:\DIANA\TMT\TMT1\TBL\KAIKKI\RAHALA_F21F25_VRT1\minstat_KAIKKI_1001_tmt1.txt

Työssä sovelletut spesiaaliopit Keskiarvo-/prosenttikuva

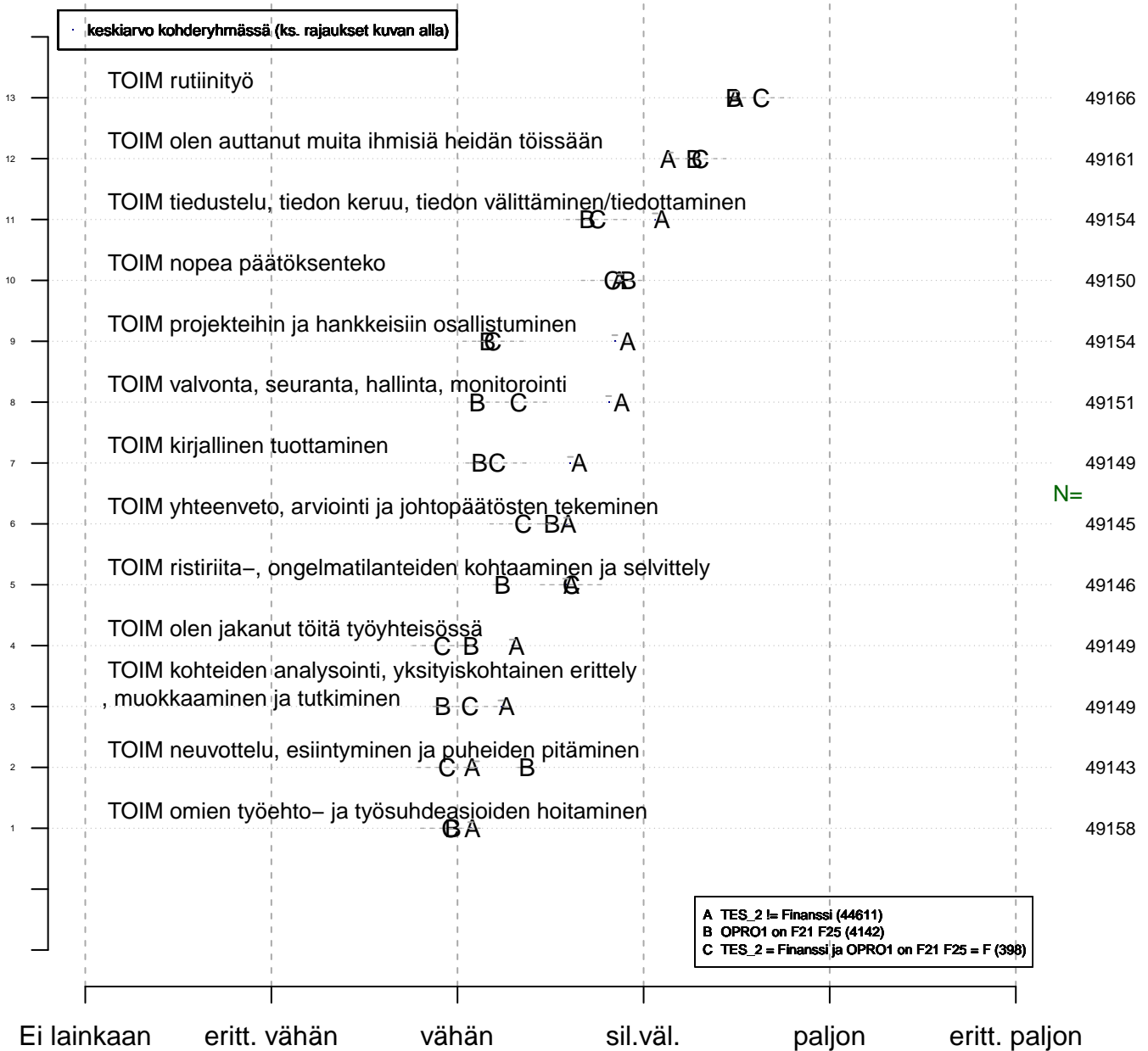


Työssä sovelletut opit Keskiarvo-/prosenttikuva



Työtoiminnot, prosessit 1

Keskiarvo-/prosenttikuva



Taso

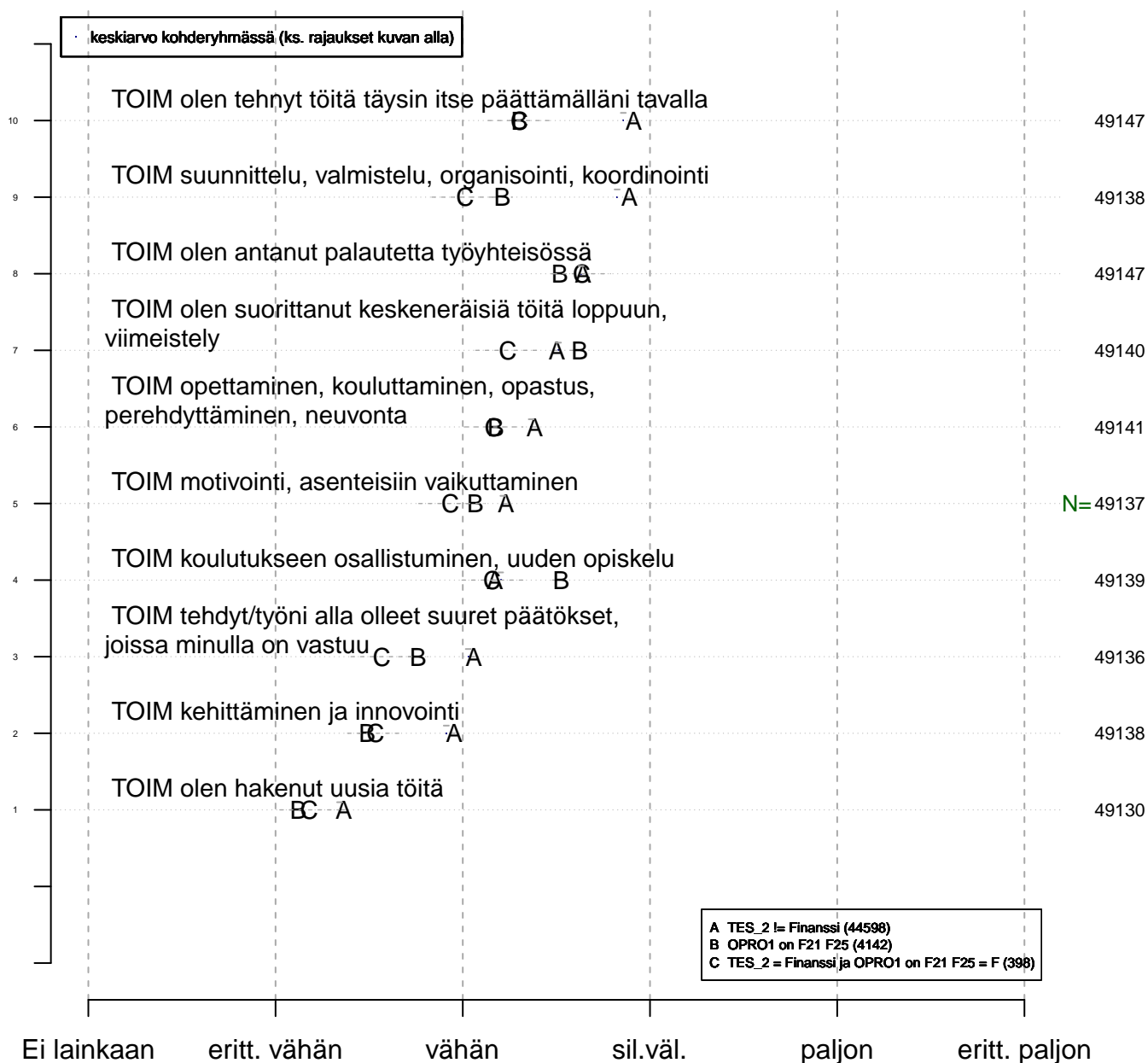
tmt1 2013-05-22 keskiarvo, virhemarginaali

Kohderyhmä (kohderyh): ** 1 ** muuttujassa: KAIKKI
 rajaus: . KAIKKI = 1

Vertailuryhmätunnukset: ., A, B, C,.... , tmt 108,109,110,111,112 (petri.palmu@proliitto.fi)

Z:\DVANA\TMT\TMT1\TBL\KAIKKI\RAHALA_F21F25_VRT1\minstat_KAIKKI_1001_tmt1.txt

Työtoiminnot, prosessit 2 Keskiarvo-/prosenttikuva



A TES_2 = Finanssi (44598)
 B OPRO1 on F21 F25 (4142)
 C TES_2 = Finanssi ja OPRO1 on F21 F25 = F (398)

Taso
 tmt1 2013–05–22 keskiarvo, virhemarginaali

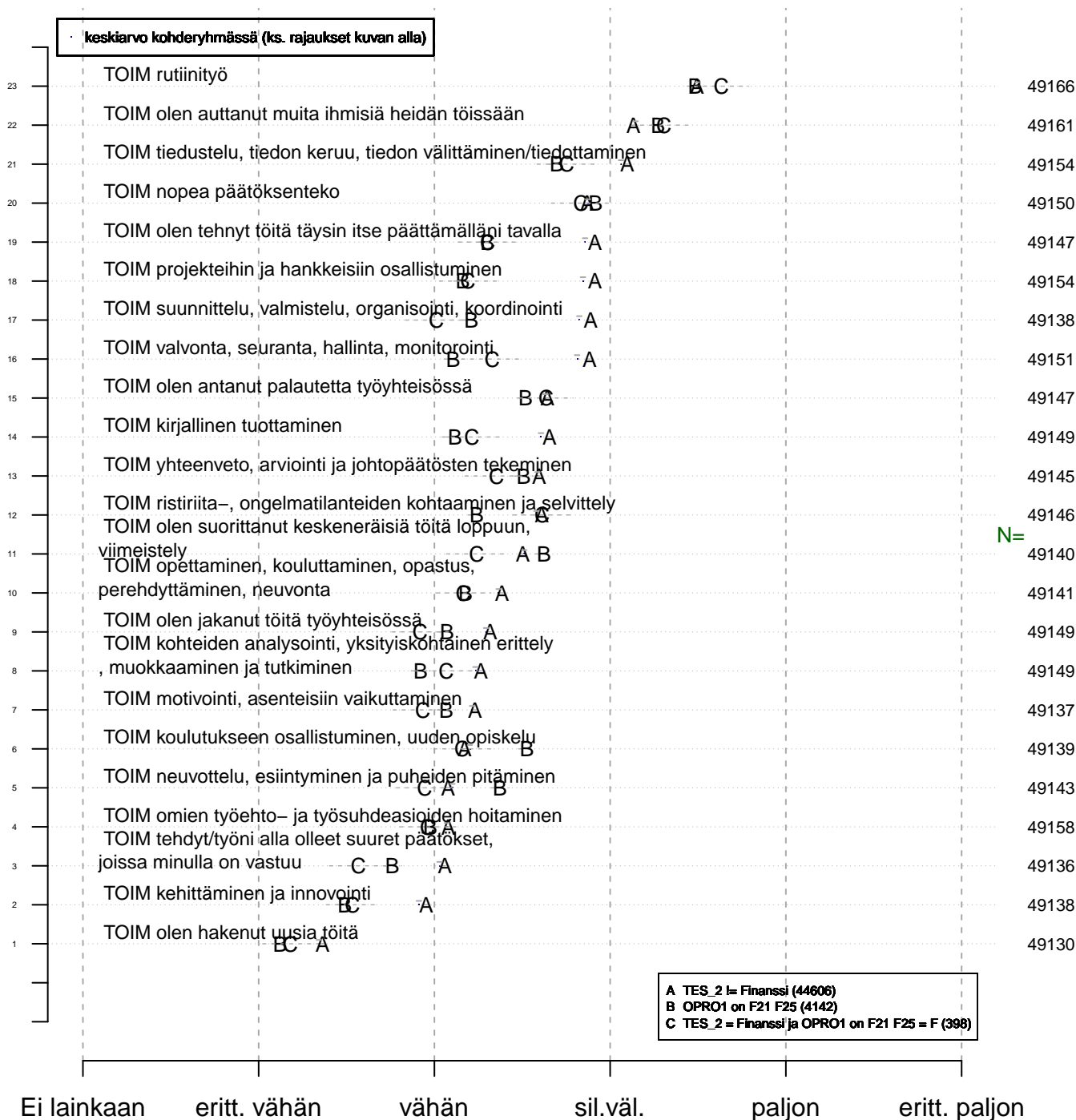
Kohderyhmä (kohderyh): ** 1 ** muuttujassa: KAIKKI
 rajaus: . KAIKKI = 1

Vertailuryhmätunnukset: ., A, B, C,... , tmt 108,109,110,111,112 (petri.palmu@proliitto.fi)

Z:\DI\ANAT\TMT\TMT1\TBL\KAIKKI\RAHALA_F21F25_VRT1\minstat_KAIKKI_1001_tmt1.txt

Työtoiminnot

Keskiarvo-/prosenttikuva



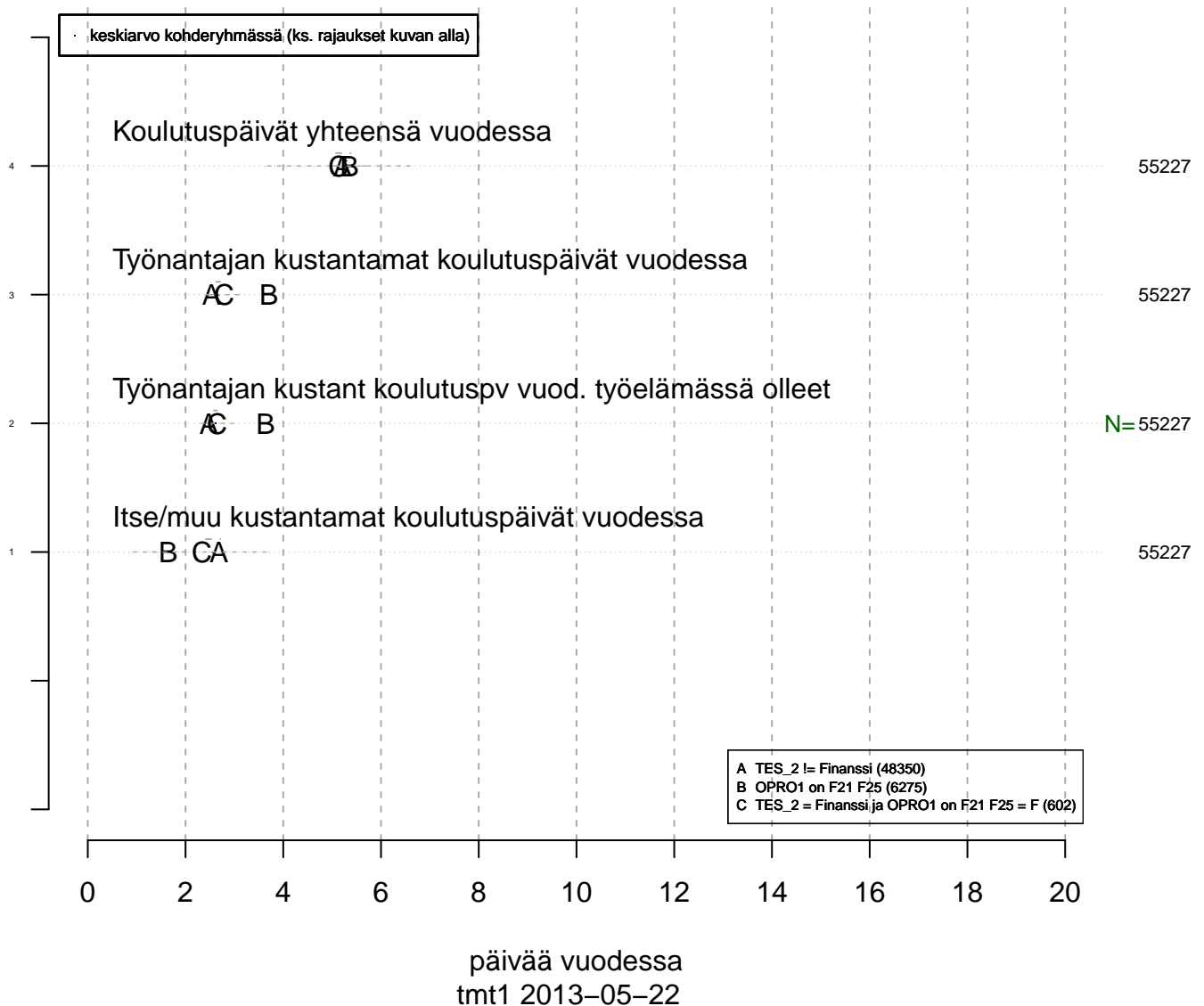
Taso
tmt1 2013-05-22 keskiarvo, virhemarginaali

Kohderyhmä (kohderyh): ** 1 ** muuttujassa: KAIKKI
rajaus: . KAIKKI = 1

Vertailuryhmätunnukset: ., A, B, C, ... , tmt 108,109,110,111,112 (petri.palmu@proliitto.fi)

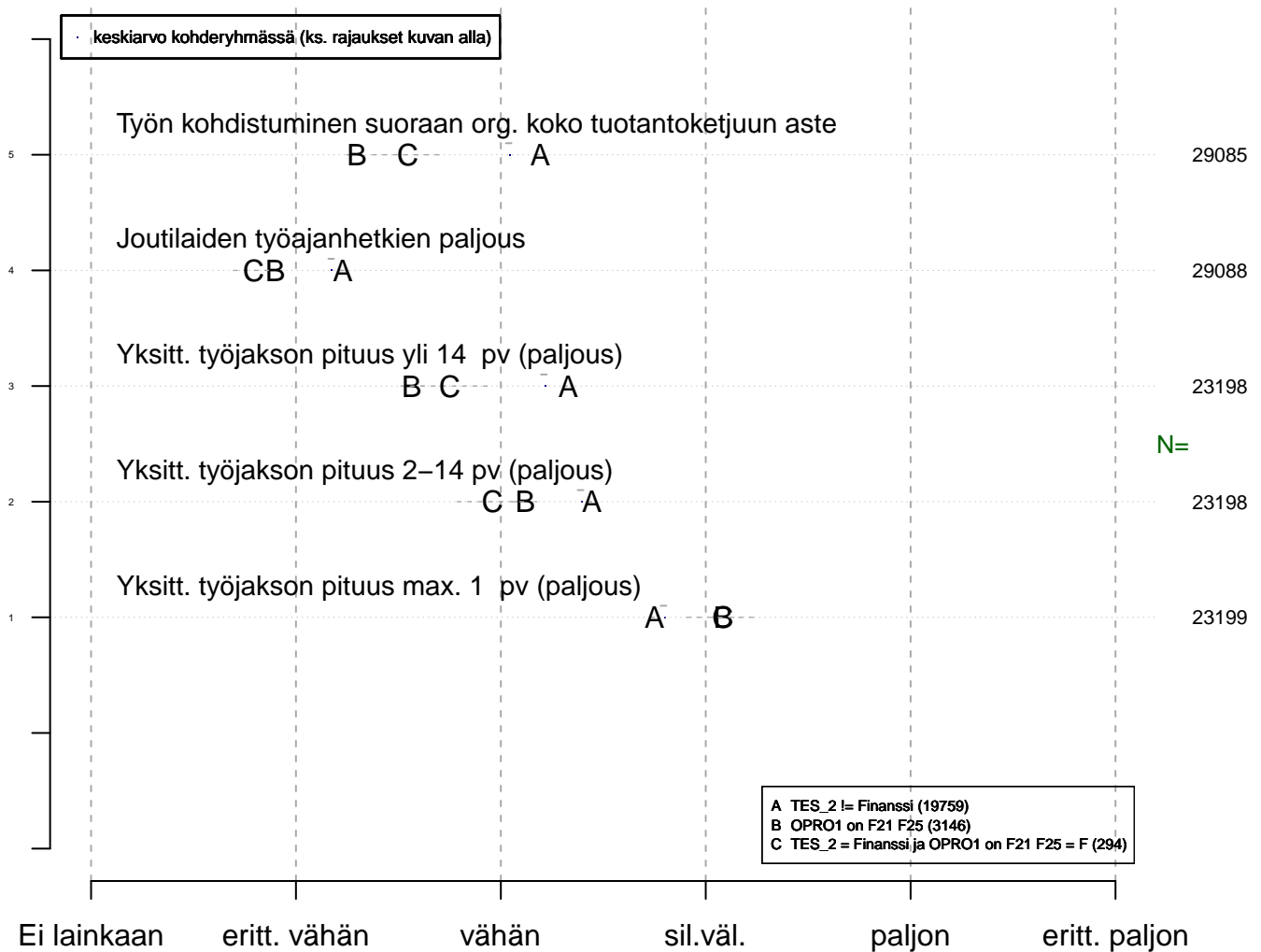
Z:\DVANAT\TMT\TMT1\TBL\KAIKKI\RAHALA_F21F25_VRT1\minstat_KAIKKI_1001_tmt1.txt

Työhön liittyvään koulutukseen osallistuminen Keskiarvo-/prosenttikuva



Kohderyhmä (kohderyh): ** 1 ** muuttujassa: KAIKKI
rajaus: . KAIKKI = 1

Töiden vaiheet ja jaksottuminen määrä tai osuus Keskiarvo-/prosenttikuva



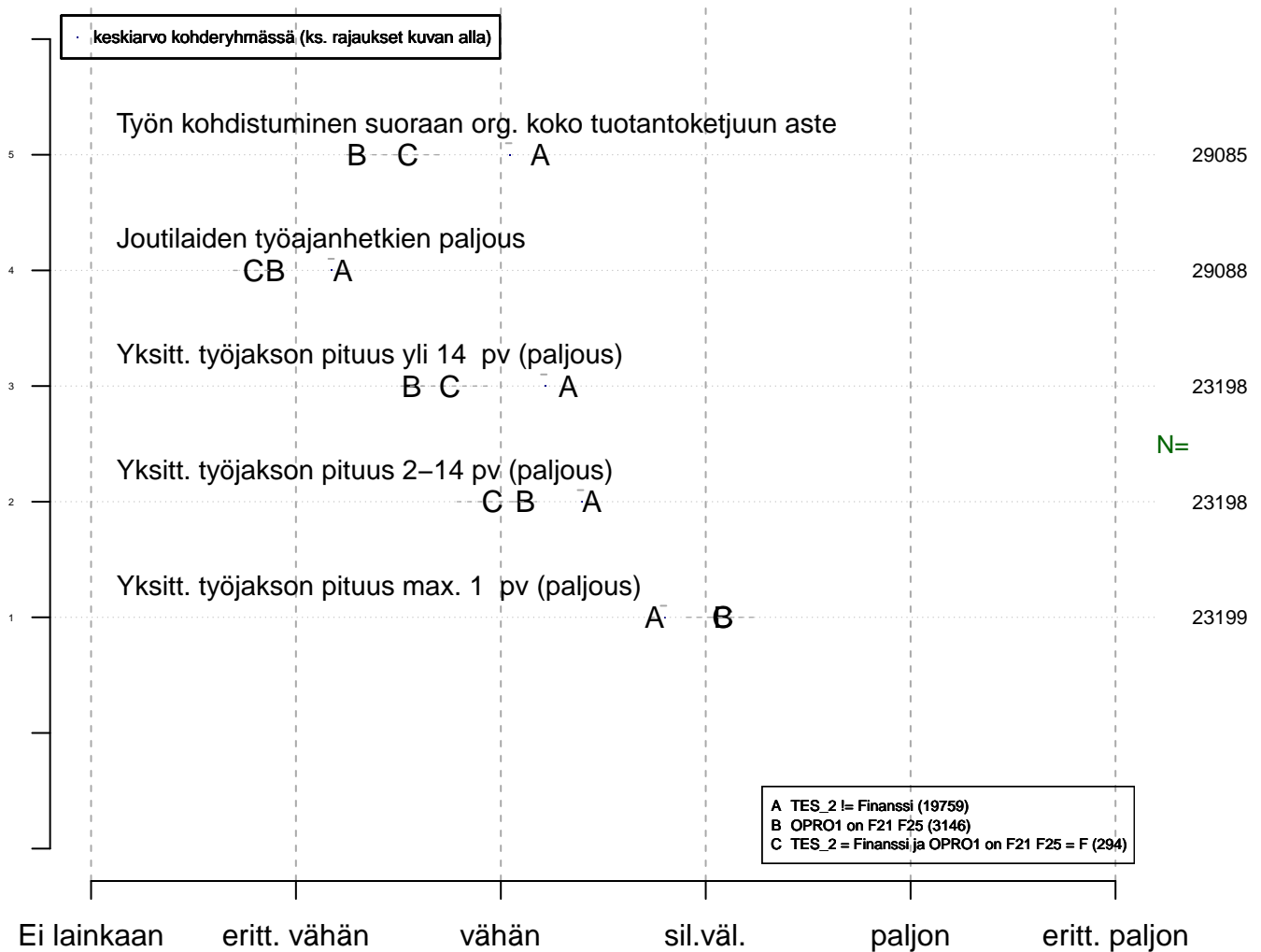
Taso
tmt1 2013–05–22

Kohderyhmä (kohderyh): ** 1 ** muuttujassa: KAIKKI
 rajaus: . KAIKKI = 1

Vertailuryhmätunnukset: ., A, B, C,.... , tmt 108,109,110,111,112 (petri.palmu@proliitto.fi)

Z:\DVANA\TMT\TMT1\TBL\KAIKKI\RAHALA_F21F25_VRT1\minstat_KAIKKI_1001_tmt1.txt

Töiden vaiheet ja jaksottuminen määrä tai osuus Keskiarvo-/prosenttikuva



Taso
tmt1 2013–05–22

Kohderyhmä (kohderyh): ** 1 ** muuttujassa: KAIKKI
 rajaus: . KAIKKI = 1

Vertailuryhmätunnukset: ., A, B, C,.... , tmt 108,109,110,111,112 (petri.palmu@proliitto.fi)

Z:\DVANAT\TMT\TMT1\TBL\KAIKKI\RAHALA_F21F25_VRT1\minstat_KAIKKI_1001_tmt1.txt