

AIHE: rahoitusalaF21F25_Tyoelaman_big_picture_tiiviste2

OSA 1:

Ryhmä: KAIKKI – Otoksena rahoitusala F21+F25

Tämän dokumentin analyysit (sivuja voit hakea Etsi-toiminnolla):

Otoksena rahoitusala F21+F25, Rahoitusala F21+F25 vertailuja muihin ryhmiin 1

Mahd. puuttuvat arvot on merkitty NaN/NA (not available)...

Ekologista tilastollista analyysia :

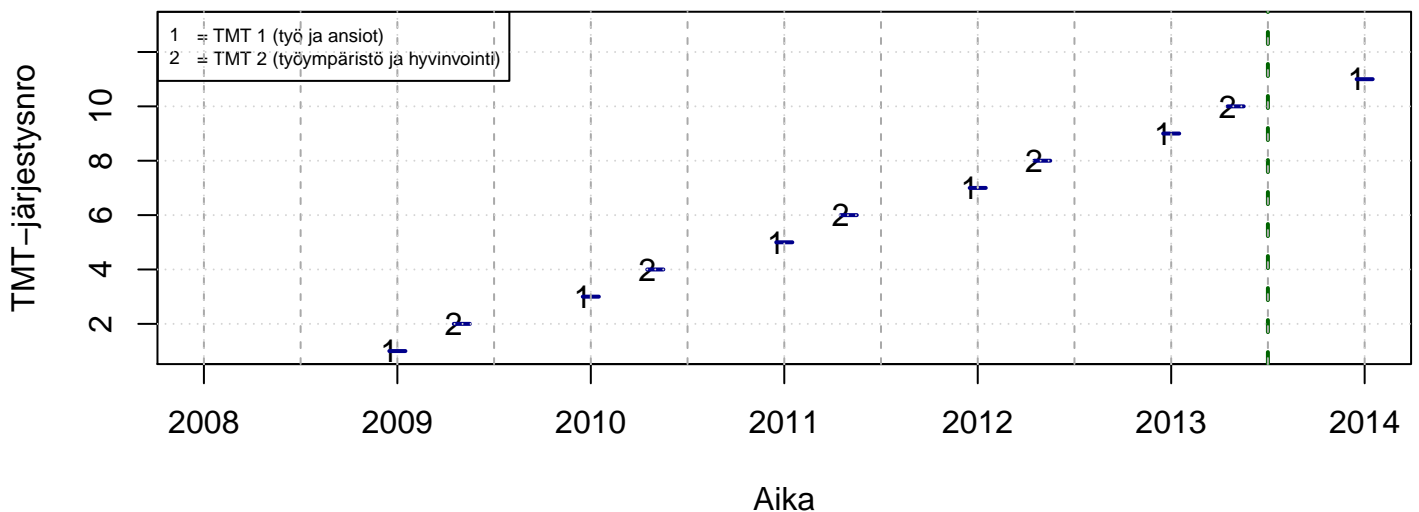
- paperin, musteen (värit) ja tiedostokoon kulutus minimoitu
- tulosta vain se mitä todella tarvitsit (2 kuvaa yhdelle sivulle jne.)
- tutkimuskoodit tmt-1: tmt108, tmt109, tmt110,... ja tmt-2: tmt209, tmt210,...
- lisää tietoa <http://pro.liitto.local/tutkimuskanava/SitePages/Kotisivu.aspx>

pdf:n tuloskansio:

Z:\TUTK_TILASTOT\TMT\YLEISET\TEEMAT

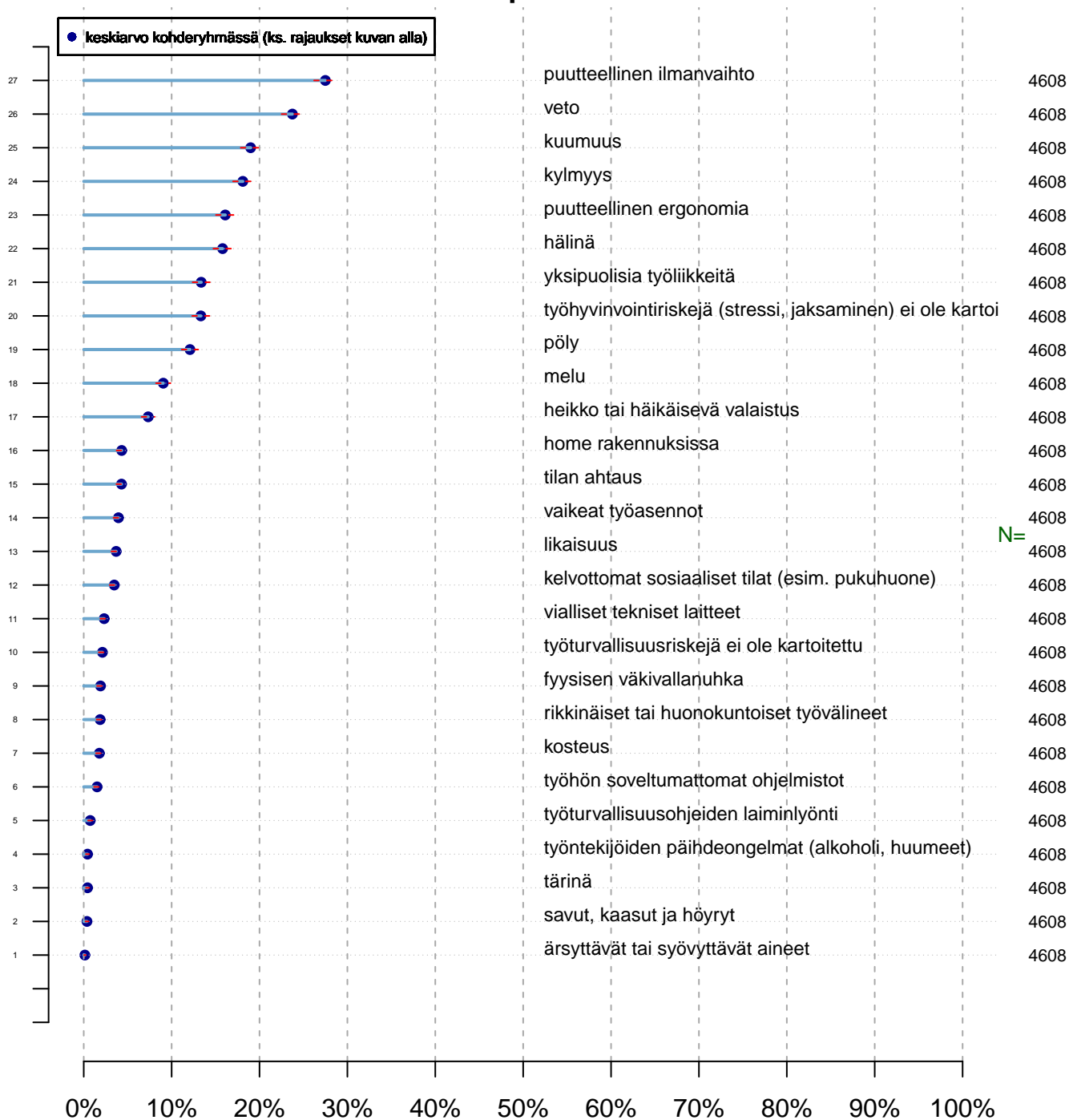
Tuloste luotu 2013-06-14 petri.palmu@proliitto.fi

Työmarkkinatutkimusprosessit



Työympäristön riskitekijät (pallukka = suht. esiintyvyys) Onko jäsen havainnut viim. vuod. aik.? {0=Ei, 1=Kyllä}

Keskiarvo-/prosenttikuva



Yleisyysaste
tmt2 2013-06-05

Kohderyhmä (kohderyh): ** 1 ** muuttujassa: KAIKKI
rajaus: o OPRO1 %in% c('F21', 'F25')

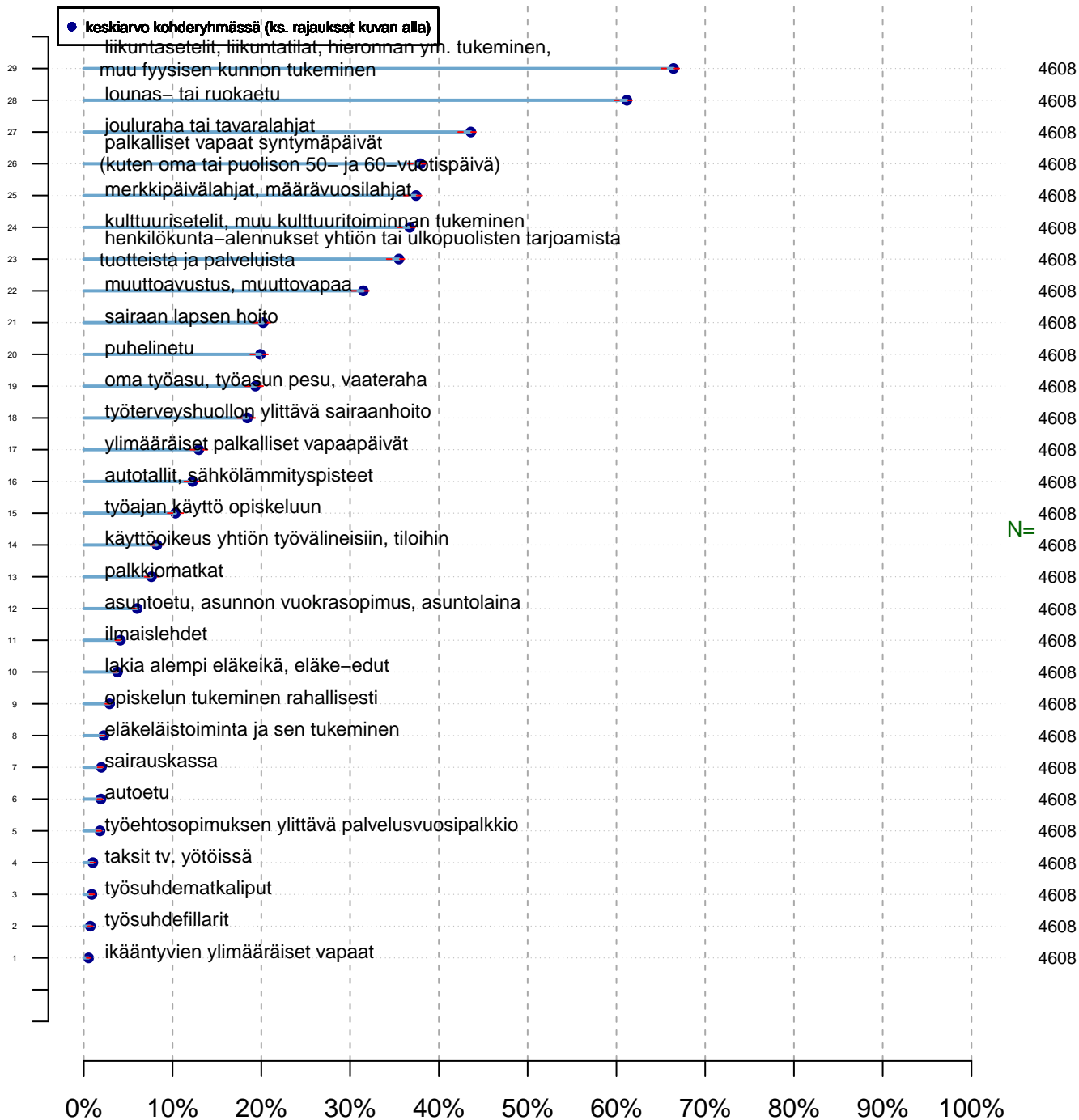
Vertailuryhmätunnukset: ., A, B, C,... , tmt 211,212,213 (petri.palmu@proliitto.fi)

Z:\D\ANAITMT\TMT2\TBL\KAIKKI\RAHALA_F21F25\minstat_KAIKKI_1001_tmt2.txt

Työpaikan etujärjestelmät

Onko jäsenenellä ollut mahdollisuus viim. vuod. aik? {0=Ei, 1=Kyllä}

Keskiarvo-/prosenttikuva



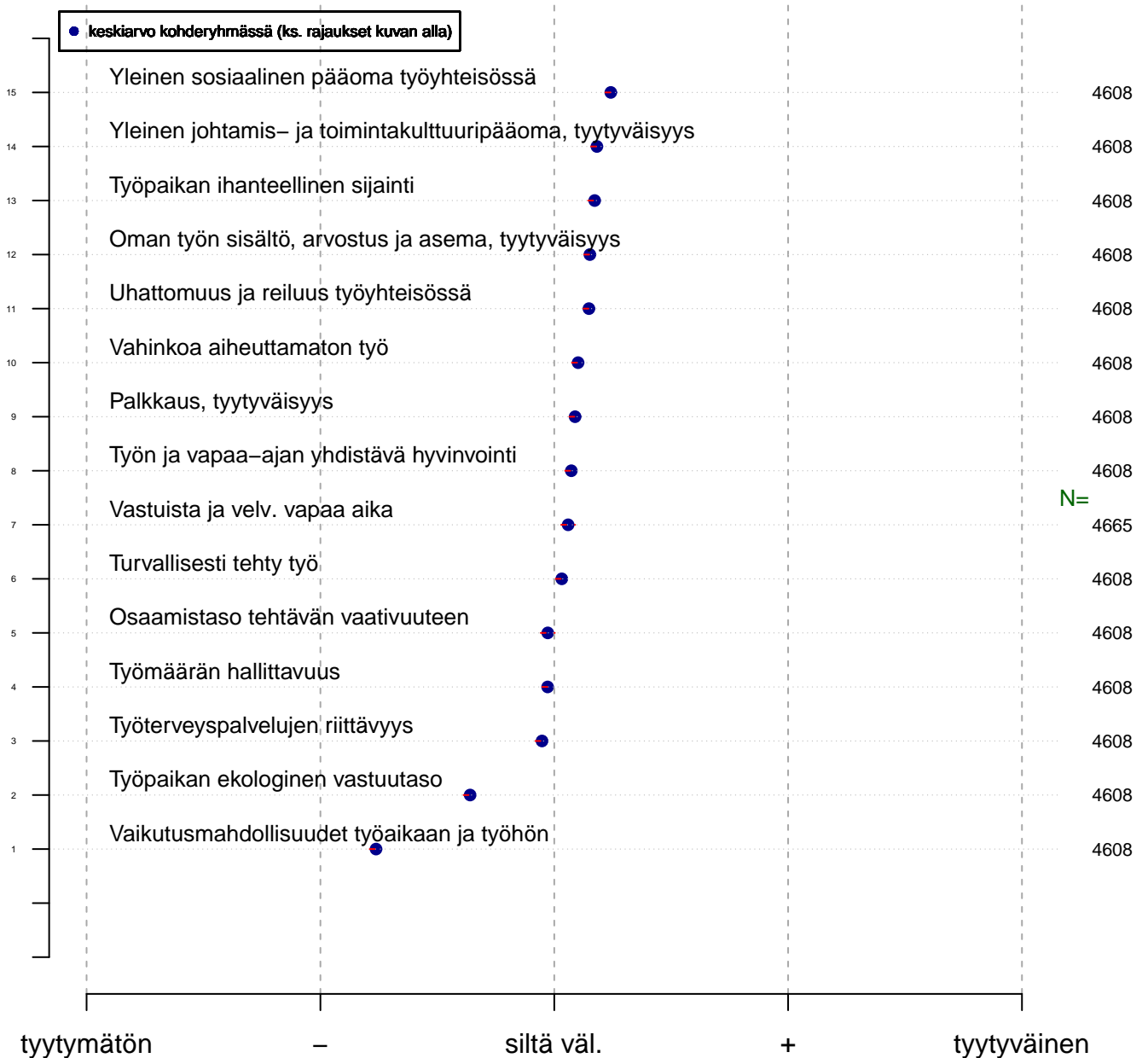
Mahdollisuusaste
tmt2 2013-06-05

Kohderyhmä (kohderyh): ** 1 ** muuttujassa: KAIKKI
rajaus: o OPRO1 %in% c('F21', 'F25')

Vertailuryhmätunnukset: ., A, B, C,... , tmt 211,212,213 (petri.palmu@proliitto.fi)

Z:\D\ANAITM\TMT2\TBL\KAIKKI\RAHALA_F21F25\minstat_KAIKKI_1001_tmt2.txt

Työhyvinvoinnin 10–ulotteinen mittaristo Summamuuttujat faktorianalysista Keskiarvo–/prosenttikuva



Tyytyväisyyssumma
tmt2 2013–06–05

Kohderyhmä (kohderyh): ** 1 ** muuttujassa: KAIKKI
rajaus: o OPRO1 %in% c('F21', 'F25')

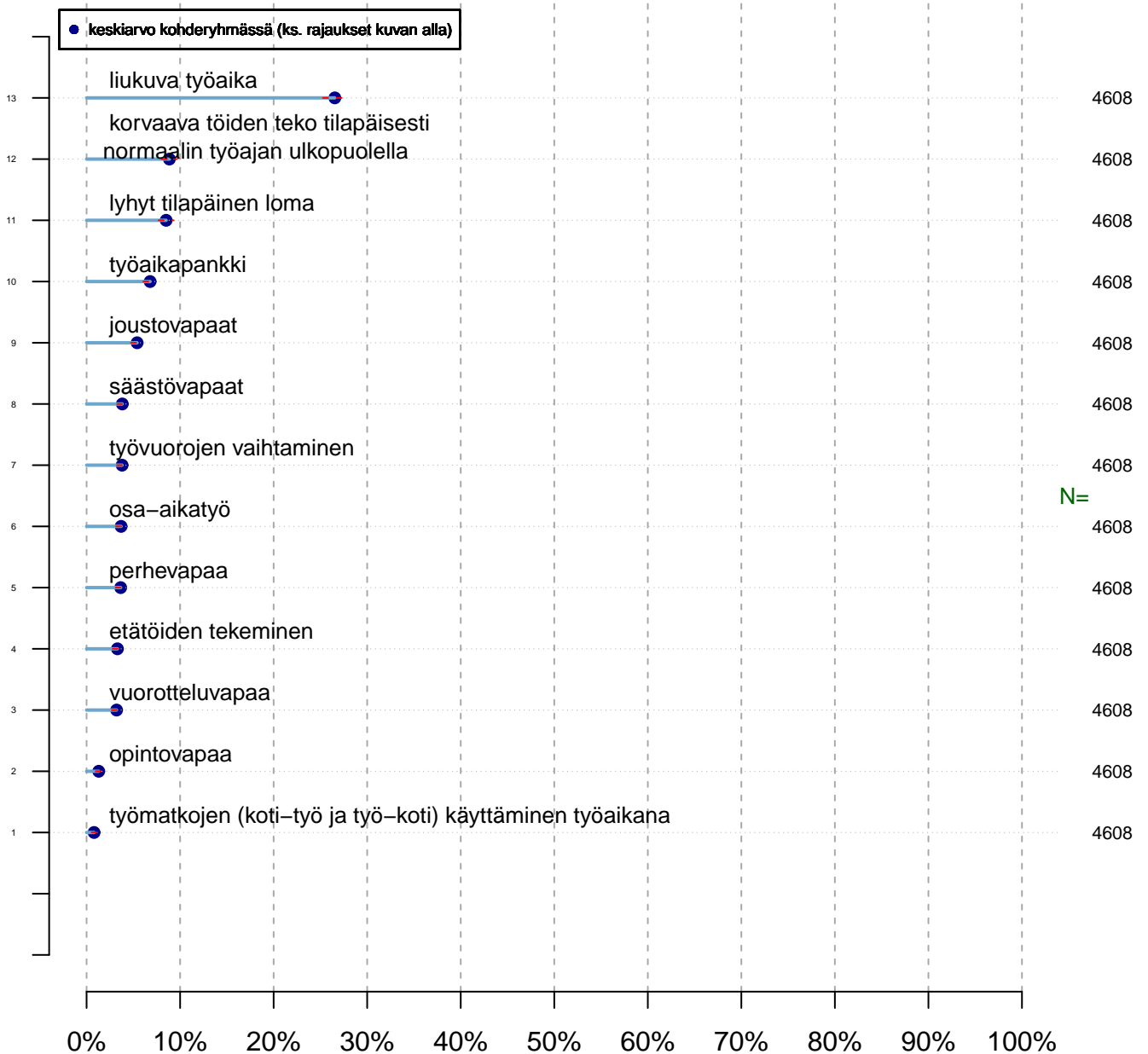
Vertailuryhmätunnukset: ., A, B, C,... , tmt 211,212,213 (petri.palmu@proliitto.fi)

Z:\ID\ANAIT\TMT2\TBL\KAIKKI\RAHALA_F21F25\minstat_KAIKKI_1001_tmt2.txt

Työaikajoustojärjestelyt

Onko jäsenen käyttänyt viim. vuod. aik? {0=Ei, 1=Kyllä,EOS=poissa}

Keskiarvo-/prosenttikuva



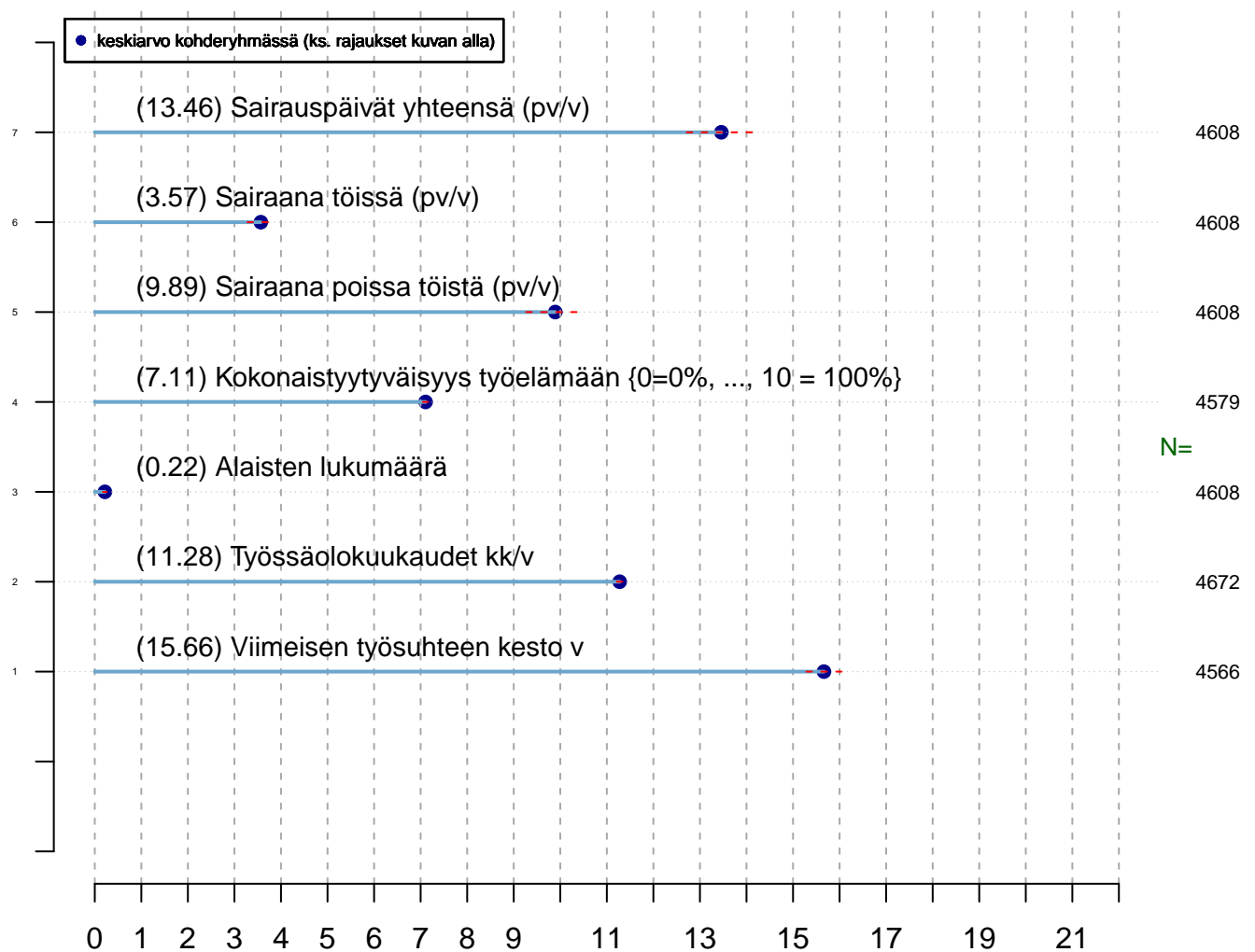
Käyttöaste
tmt2 2013-06-05

Kohderyhmä (kohderyh): ** 1 ** muuttujassa: KAIKKI
rajaus: o OPRO1 %in% c('F21', 'F25')

Vertailuryhmätunnukset: ., A, B, C,... , tmt 211,212,213 (petri.palmu@proliitto.fi)

Z:\DVANA\TMT\TMT2\TBL\KAIKKI\RAHALA_F21F25\minstat_KAIKKI_1001_tmt2.txt

Erilaisia työelämän mittareita, suluisia arvo Keskiarvo-/prosenttikuva



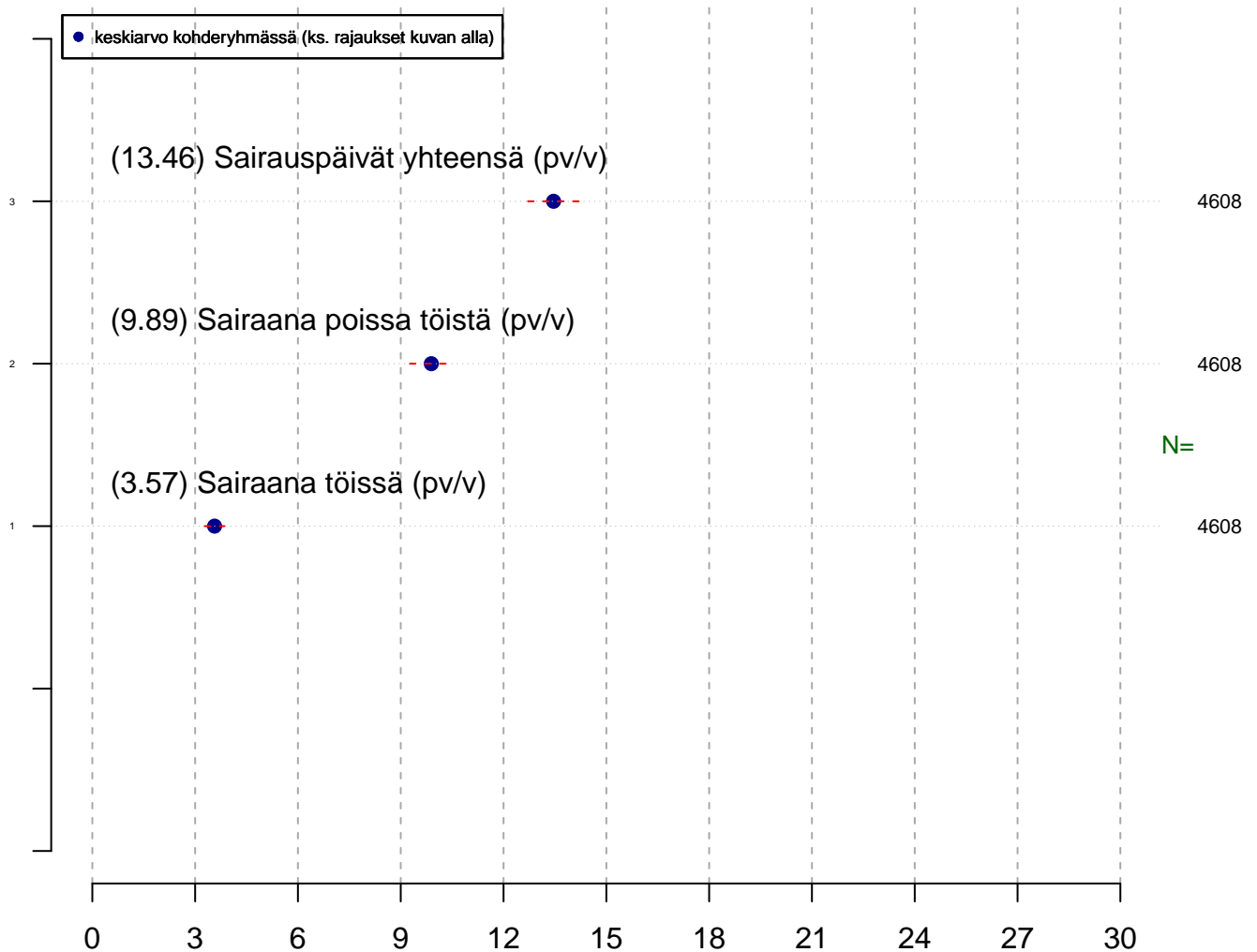
eri mittayksiköitä ja asteikoita (ks. kysymys)
tmt2 2013-06-05

Kohderyhmä (kohderyh): ** 1 ** muuttujassa: KAIKKI
rajaus: o OPRO1 %in% c('F21', 'F25')

Vertailuryhmätunnukset: ., A, B, C,... , tmt 211,212,213 (petri.palmu@proliitto.fi)

Z:\ID\ANAITMT\TMT2\TBL\KAIKKI\RAHALA_F21F25\minstat_KAIKKI_1001_tmt2.txt

Sairastamispäivät työssä (suluissa arvo) Keskiarvo-/prosenttikuva



Lukumäärä vuodessa
tmt2 2013-06-05

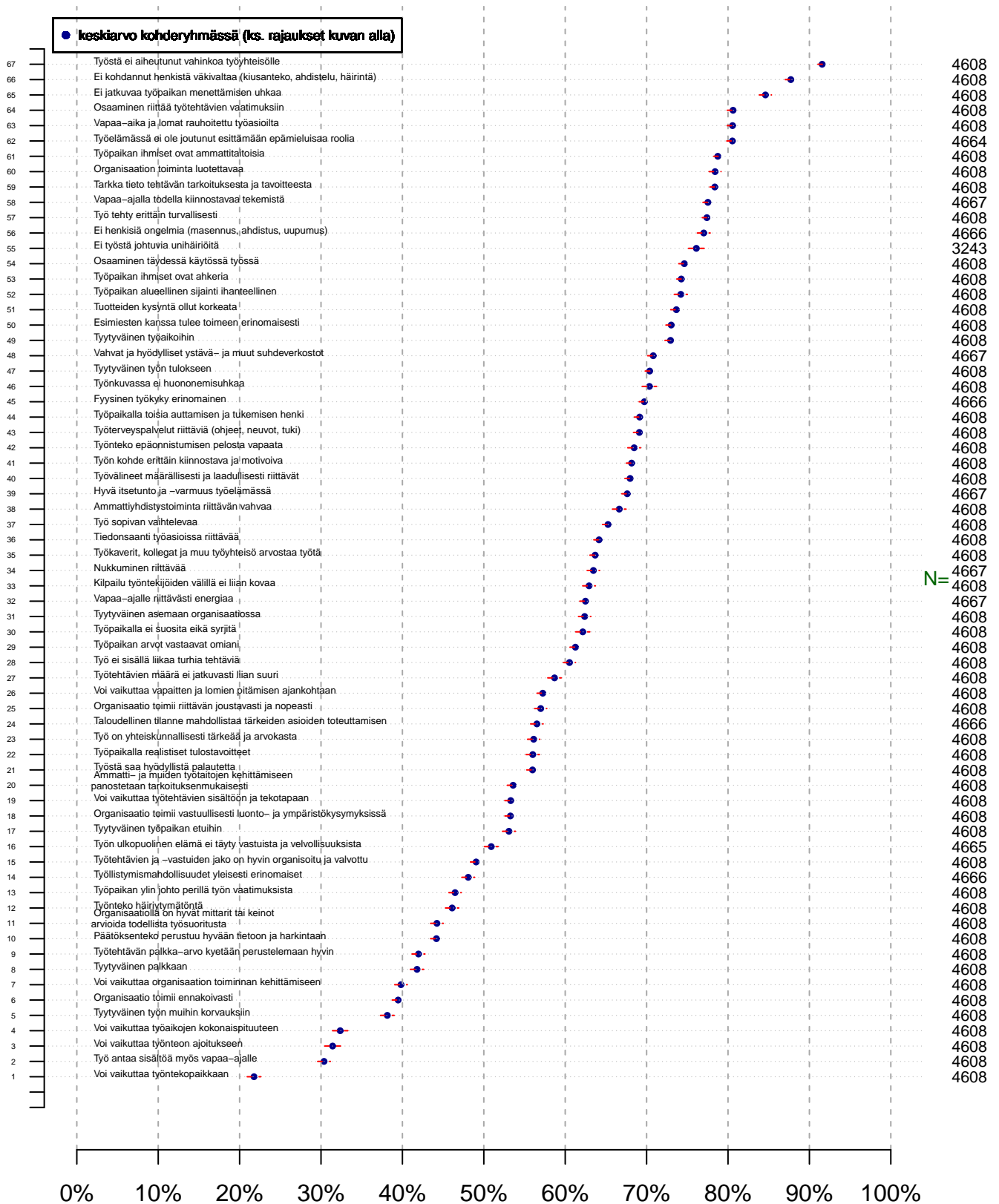
Kohderyhmä (kohderyh): ** 1 ** muuttujassa: KAIKKI
rajaus: o OPRO1 %in% c('F21', 'F25')

Vertailuryhmätunnukset: ., A, B, C,... , tmt 211,212,213 (petri.palmu@proliitto.fi)

Z:\ID\ANA\TMT\TMT2\TBL\KAIKKI\RAHALA_F21F25\minstat_KAIKKI_1001_tmt2.txt

Työtyytyväisyysindikaattorit (kaikki)

Keskiarvo-/prosenttikuva



Toteutumisaste ihanteelliseen
tmt2 2013–06–05

Kohderyhmä (kohderyh): ** 1 ** muuttujassa: KAIKKI
rajaus: o OPRO1 %in% c('F21', 'F25')

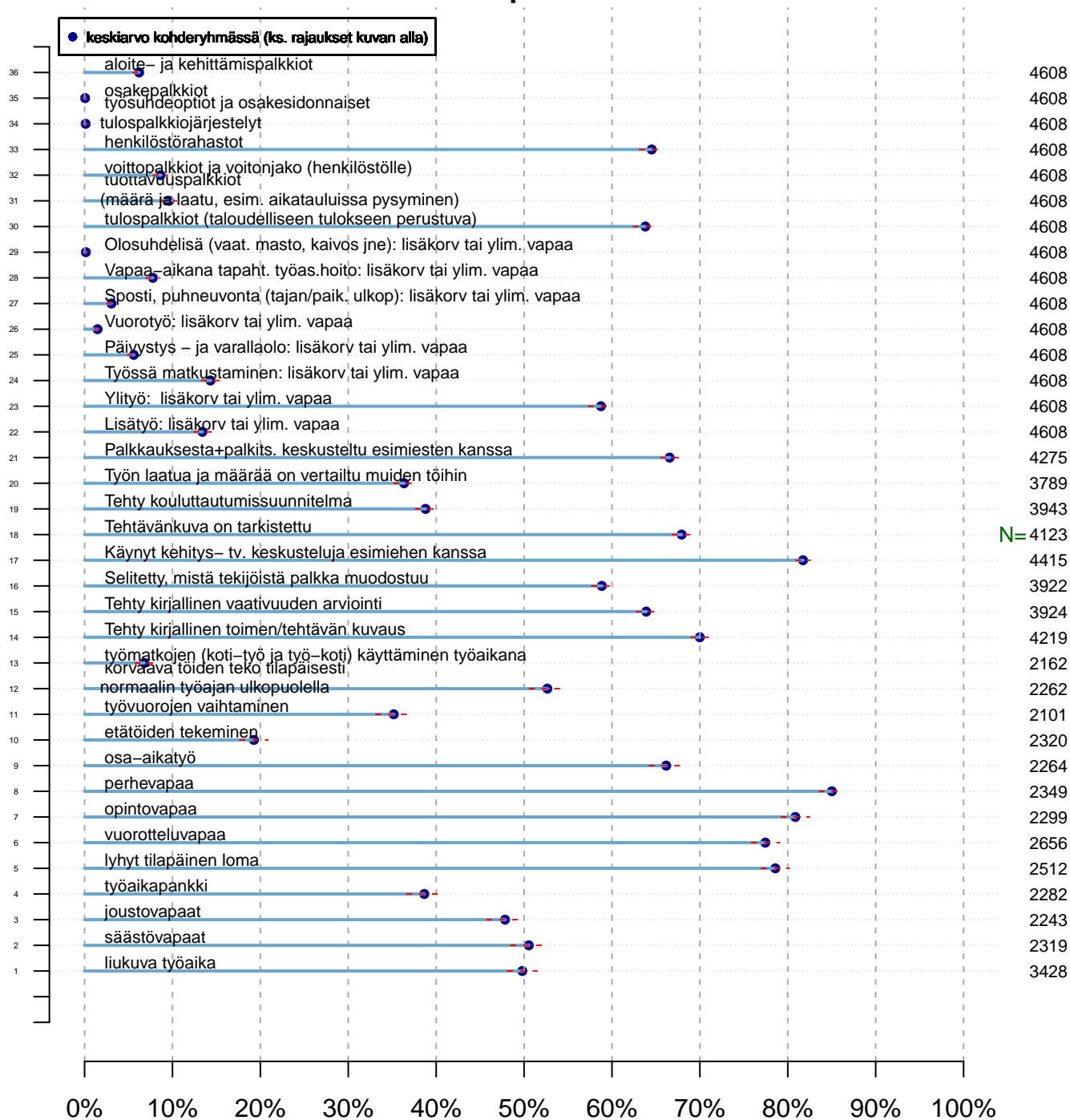
Vertailuryhmätunnukset: ., A, B, C,... , tmt 211,212,213 (petri.palmu@proliitto.fi)

Z:\ID\ANAITMT\TMT2\TBL\KAIKKI\RAHALA_F21F25\minstat_KAIKKI_1001_tmt2.txt

Työympäristön järjestelmät

Mittareita, onko mahdollisuus tai tapahtunut?

Keskiarvo-/prosenttikuva



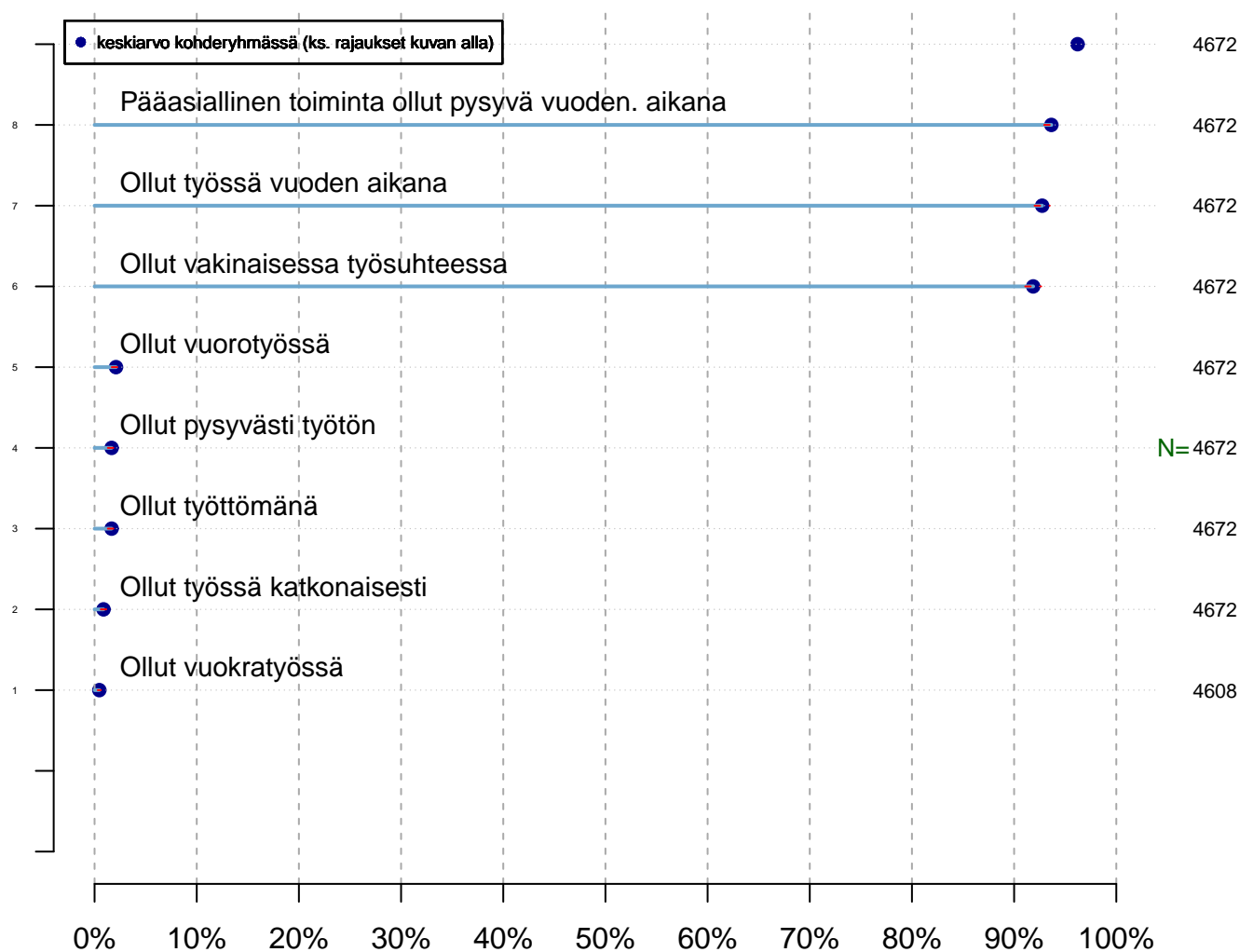
Aste/osuus
tmt2 2013-06-05

Kohderyhmä (kohderyh): ** 1 ** muuttujassa: KAIKKI
rajaus: o OPRO1 %in% c('F21', 'F25')

Vertailuryhmätunnukset: ., A, B, C,... , tmt 211,212,213 (petri.palmu@proliitto.fi)

Z:\ID\ANA\TMT\T2\TBL\KAIKKI\RAHALA_F21F25\minstat_KAIKKI_1001_tmt2.txt

Pääasialliseen toimintaan liittyviä mittareita Viimeisen vuoden aikana Keskiarvo-/prosenttikuva



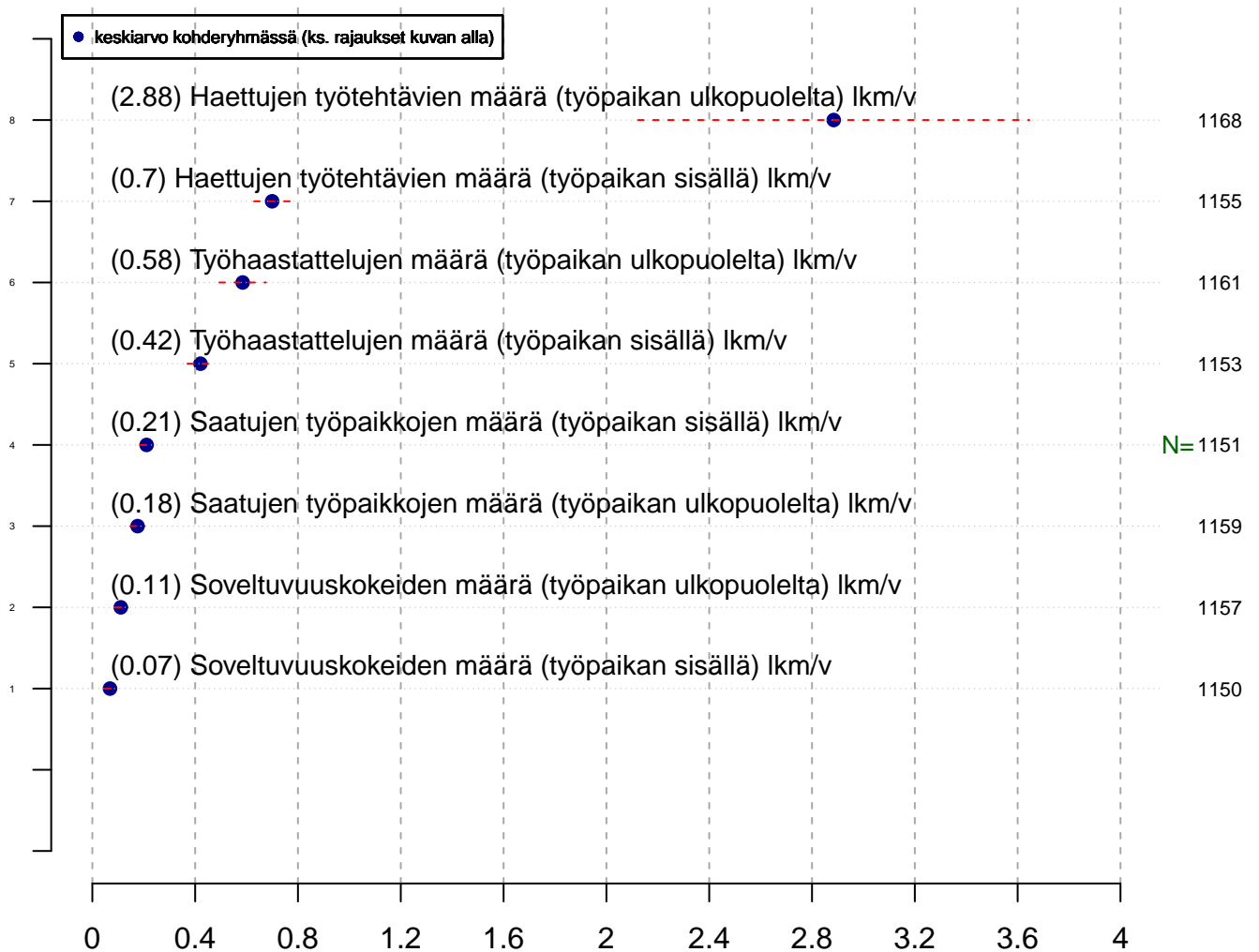
Jäsenistä
tmt2 2013-06-05

Kohderyhmä (kohderyh): ** 1 ** muuttujassa: KAIKKI
rajaus: o OPRO1 %in% c('F21', 'F25')

Vertailuryhmätunnukset: ., A, B, C,... , tmt 211,212,213 (petri.palmu@proliitto.fi)

Z:\ID\ANA\TMT\TMT2\TBL\KAIKKI\RAHALA_F21F25\minstat_KAIKKI_1001_tmt2.txt

Rekrytointiprosessien määrä ja laatu (suluisa lkm) Keskiarvo-/prosenttikuva



Lukumäärä vuodessa
tmt2 2013-06-05

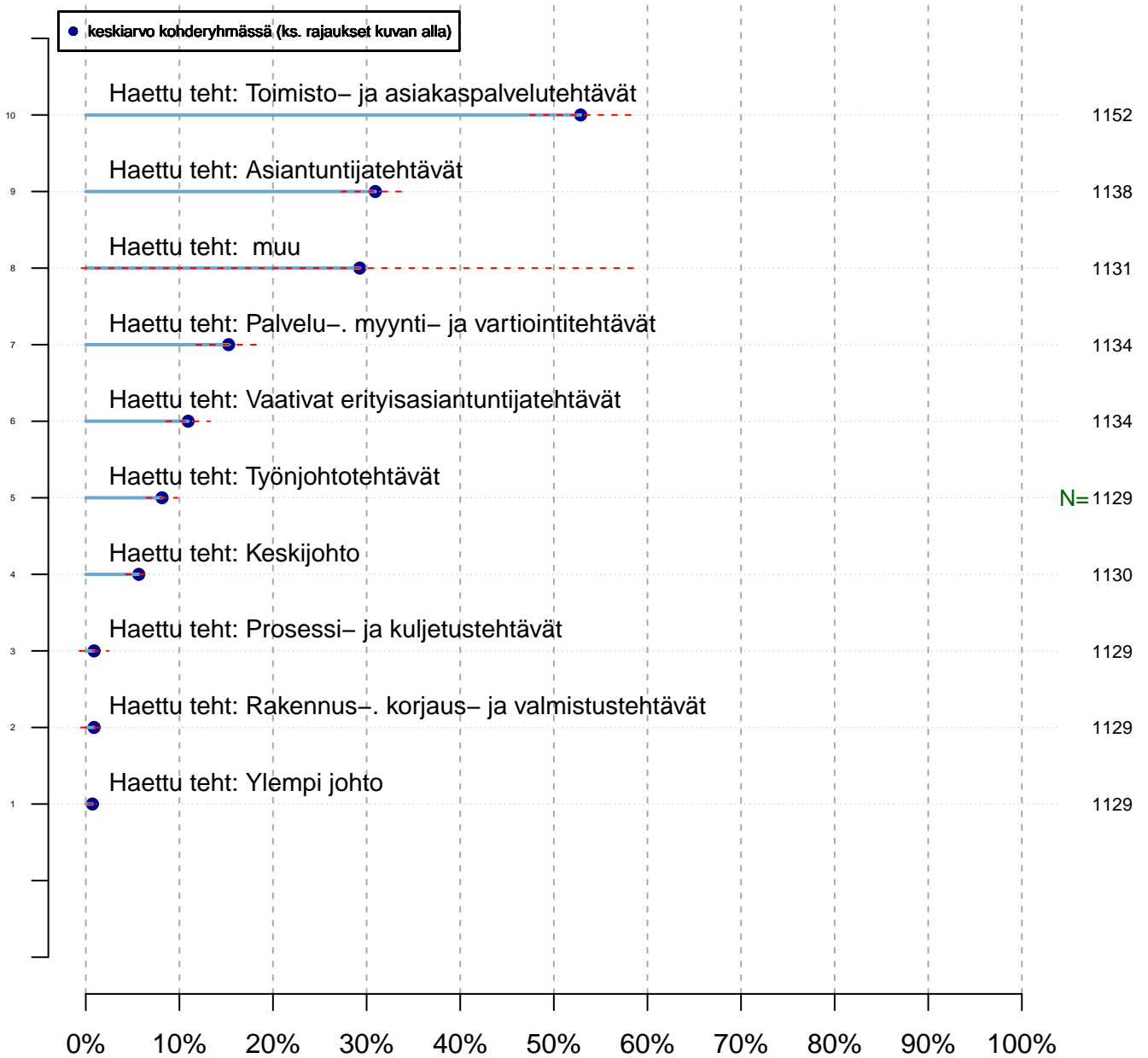
Kohderyhmä (kohderyh): ** 1 ** muuttujassa: KAIKKI
rajaus: o OPRO1 %in% c('F21', 'F25')

Vertailuryhmätunnukset: ., A, B, C,... , tmt 211,212,213 (petri.palmu@proliitto.fi)

Z:\DIANA\TMT\TMT2\TBL\KAIKKI\RAHALA_F21F25\minstat_KAIKKI_1001_tmt2.txt

Haetut työtehtävät

Keskiarvo-/prosenttikuva



Yleisyysaste %
tmt2 2013-06-05

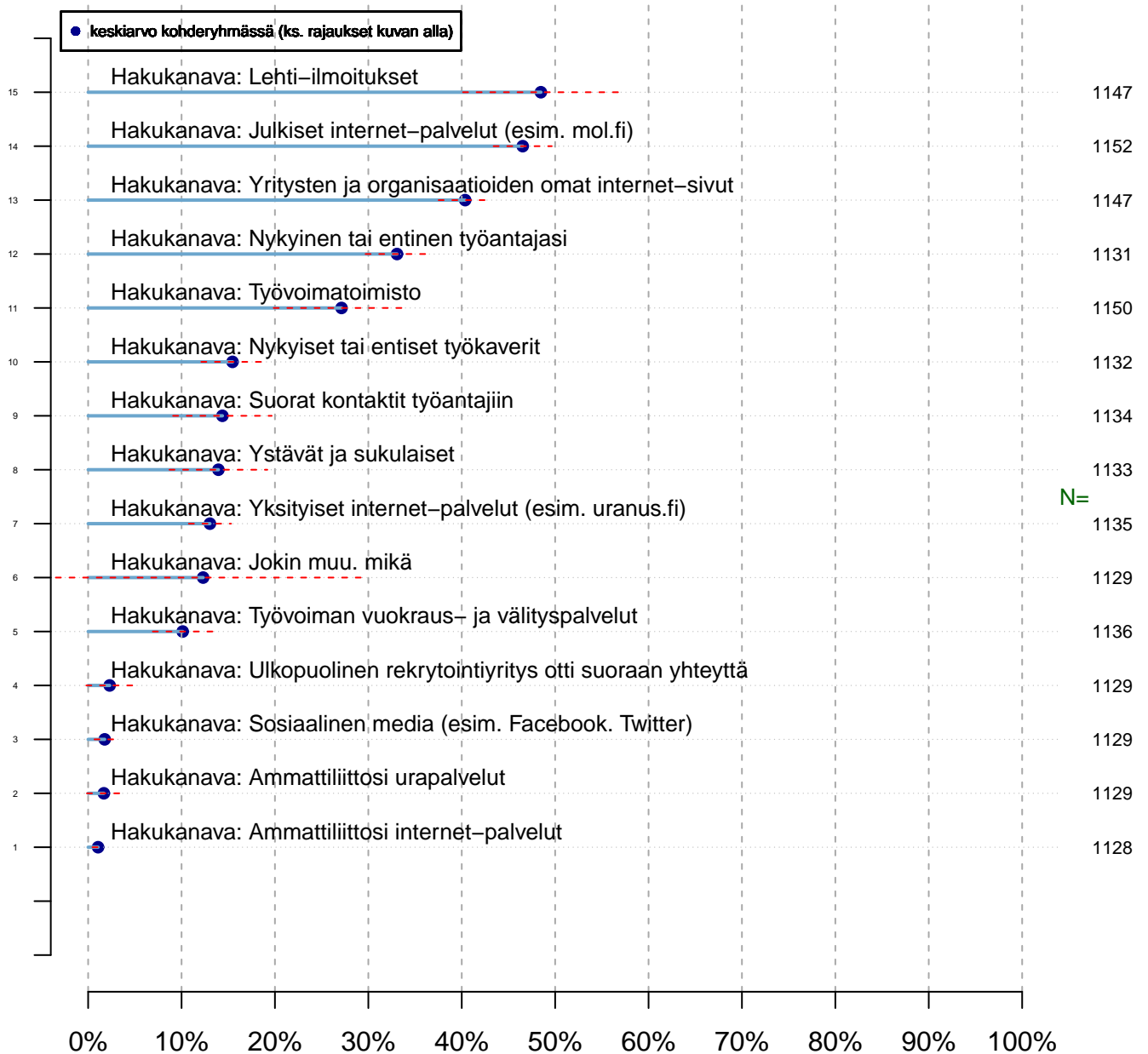
Kohderyhmä (kohderyh): ** 1 ** muuttujassa: KAIKKI
rajaus: o OPRO1 %in% c('F21', 'F25')

Vertailuryhmätunnukset: ., A, B, C,... , tmt 211,212,213 (petri.palmu@proliitto.fi)

Z:\ID\ANA\TMT\TMT2\TBL\KAIKKI\RAHALA_F21F25\minstat_KAIKKI_1001_tmt2.txt

Rekrytointikanavat (käytännyt)

Keskiarvo-/prosenttikuva



Yleisyysaste %
tmt2 2013-06-05

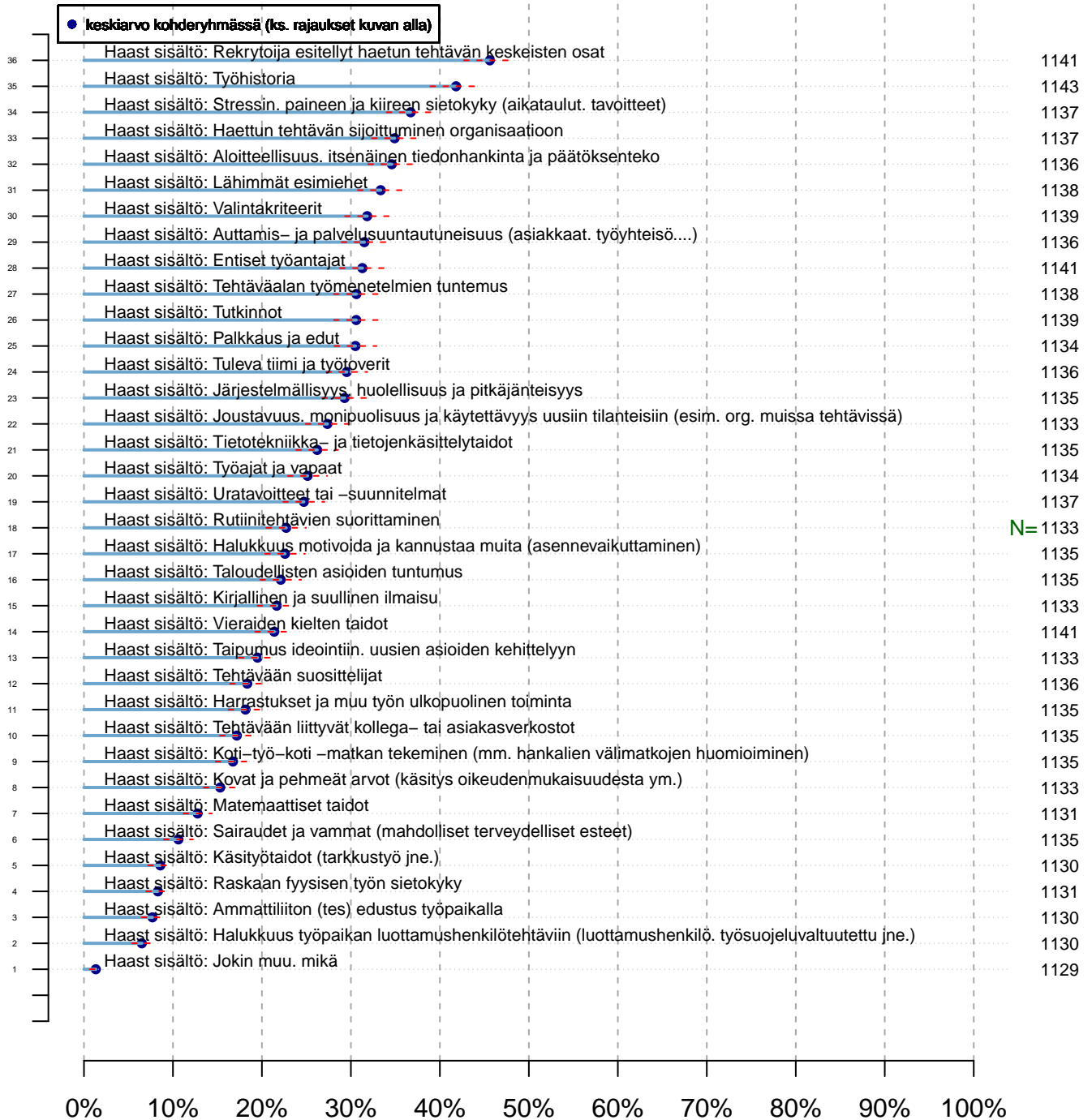
Kohderyhmä (kohderyh): ** 1 ** muuttujassa: KAIKKI
rajaus: o OPRO1 %in% c('F21', 'F25')

Vertailuryhmätunnukset: ., A, B, C,... , tmt 211,212,213 (petri.palmu@proliitto.fi)

Z:\ID\ANA\TMT\TMT2\TBL\KAIKKI\RAHALA_F21F25\minstat_KAIKKI_1001_tmt2.txt

Rekrytointihaastattelussa käsitellyt asiat

Keskiarvo-/prosenttikuva



Paljousaste %
tmt2 2013-06-05

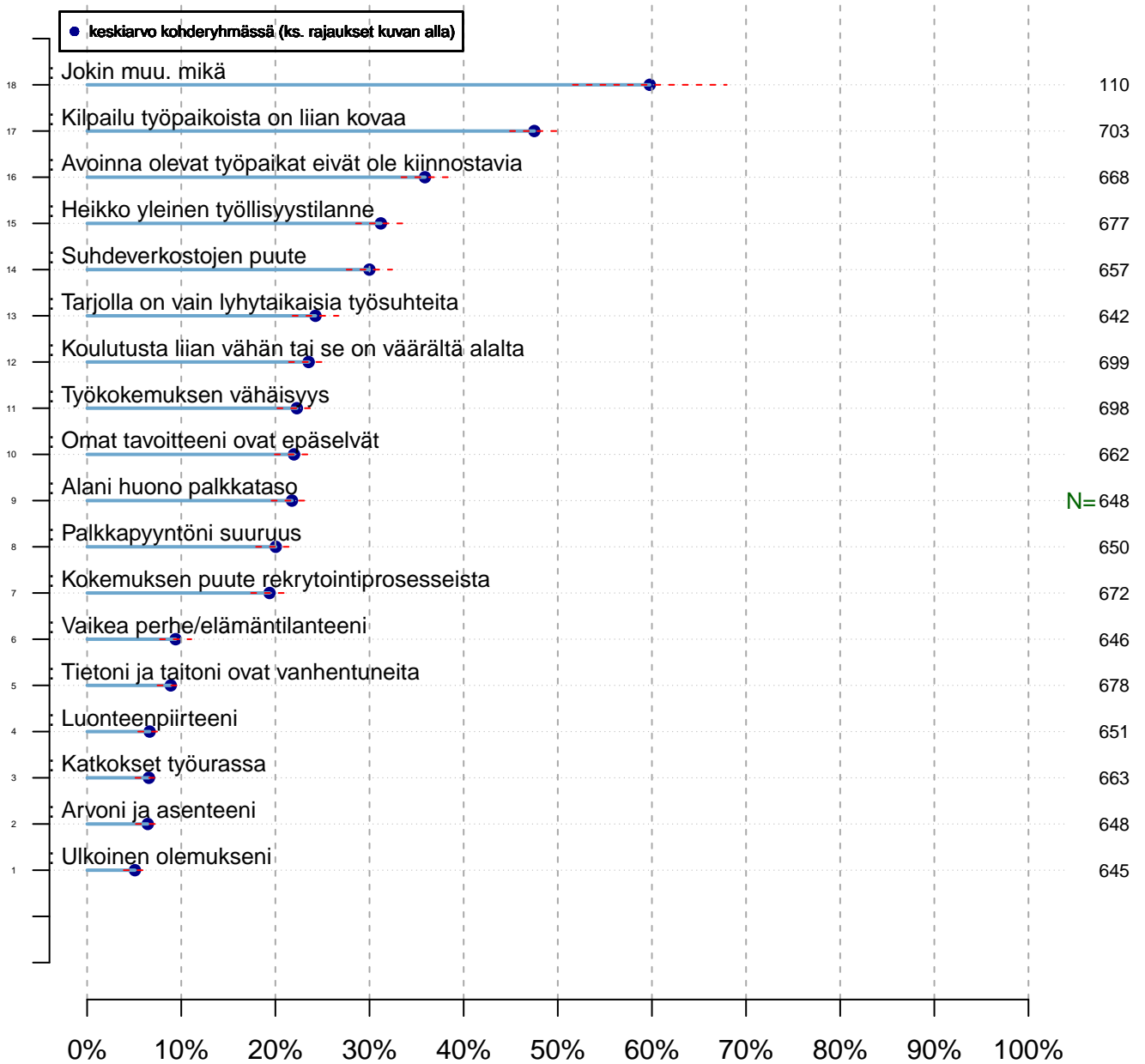
Kohderyhmä (kohderyh): ** 1 ** muuttujassa: KAIKKI
rajaus: o OPRO1 %in% c('F21', 'F25')

Vertailuryhmätunnukset: ., A, B, C,... , tmt 211,212,213 (petri.palmu@proliitto.fi)

Z:\D\ANAIT\TMT2\TBL\KAIKKI\RAHALA_F21F25\minstat_KAIKKI_1001_tmt2.txt

Työhön pääsyn esteet (rekrytointi)

Keskiarvo-/prosenttikuva



Paljousaste %
tmt2 2013-06-05

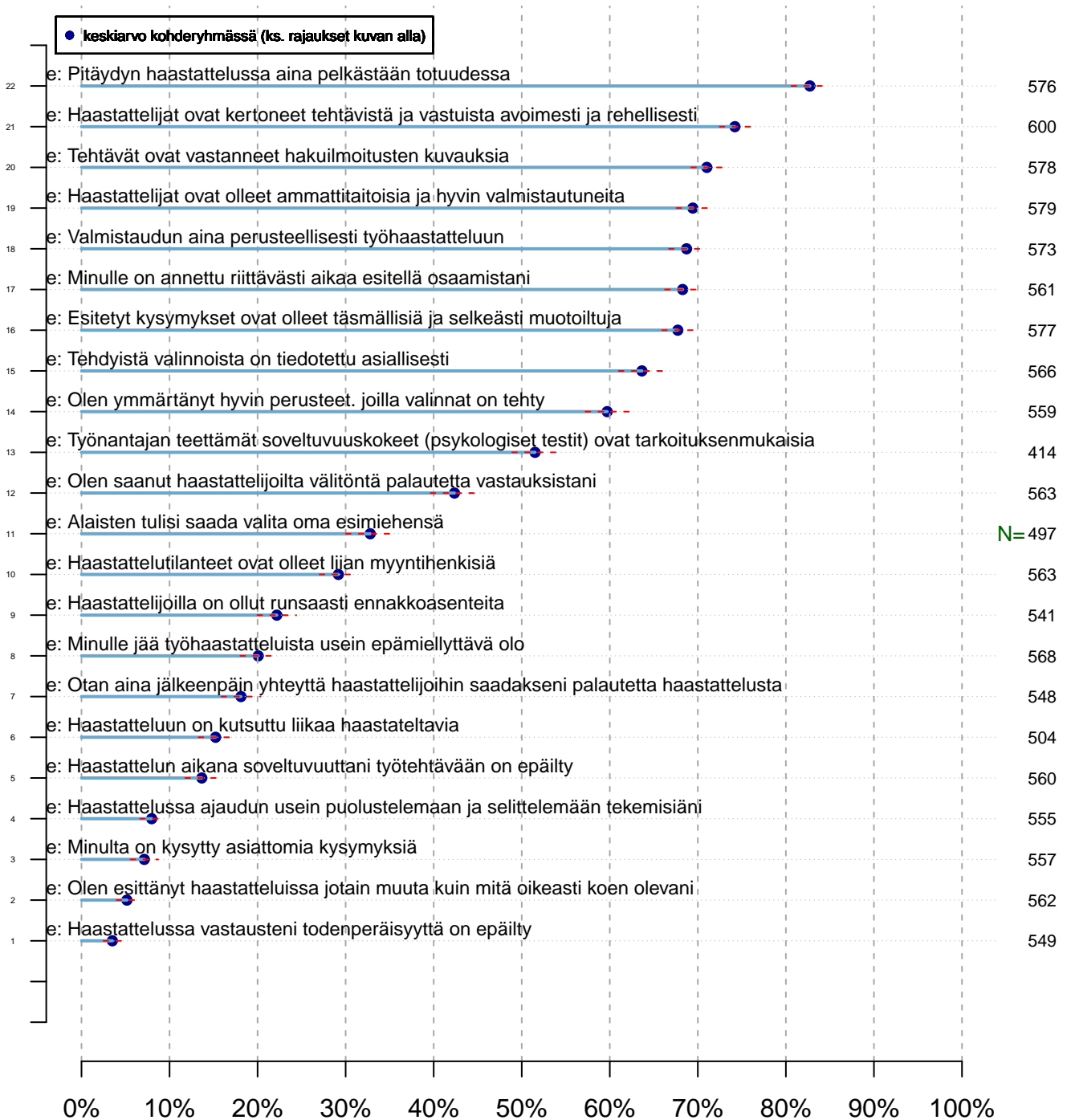
Kohderyhmä (kohderyh): ** 1 ** muuttujassa: KAIKKI
rajaus: o OPRO1 %in% c('F21', 'F25')

Vertailuryhmätunnukset: ., A, B, C,... , tmt 211,212,213 (petri.palmu@proliitto.fi)

Z:\D\ANAIT\TMT2\TBL\KAIKKI\RAHALA_F21F25\minstat_KAIKKI_1001_tmt2.txt

Rekrytointiolosuhteet

Keskiarvo-/prosenttikuva



Väitteiden totuusarvo (%)

tmt2 2013-06-05

Kohderyhmä (kohderyh): ** 1 ** muuttujassa: KAIKKI

rajaus: o OPRO1 %in% c('F21', 'F25')

Vertailuryhmätunnukset: ., A, B, C,... , tmt 211,212,213 (petri.palmu@proliitto.fi)

Z:\ID\ANAIT\TMT2\TBL\KAIKKI\RAHALA_F21F25\minstat_KAIKKI_1001_tmt2.txt

AIHE: rahoitusalaF21F25_Tyoelaman_big_picture_tiiviste2

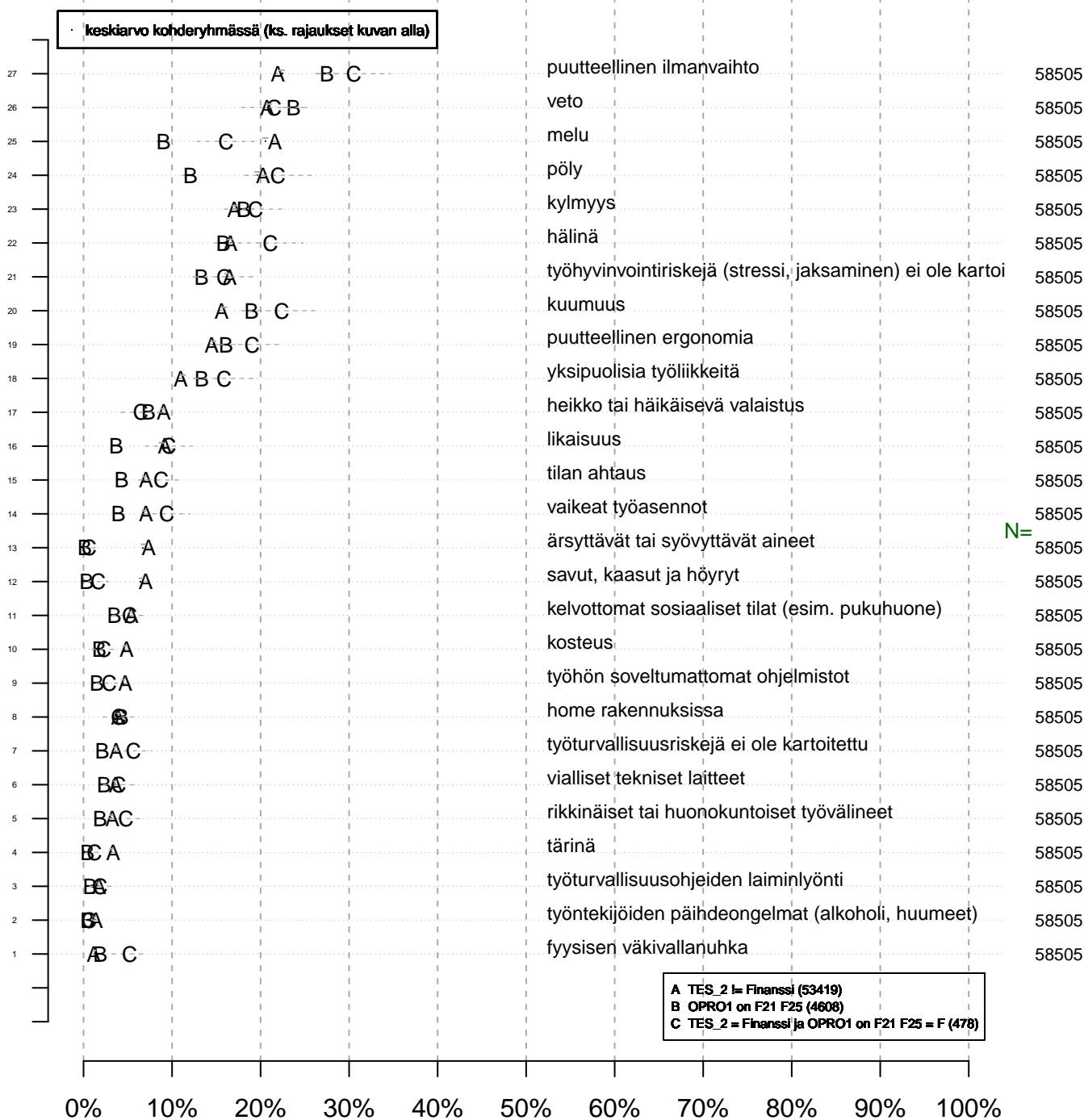
OSA 2:

Ryhmä: KAIKKI – Rahoitusala F21+F25 vertailuja muihin ryhmiin 1

Muistiinpanot: ...

Työympäristön riskitekijät (pallukka = suht. esiintyvyys) Onko jäsen havainnut viim. vuod. aik.? {0=Ei, 1=Kyllä}

Keskiarvo-/prosenttikuva



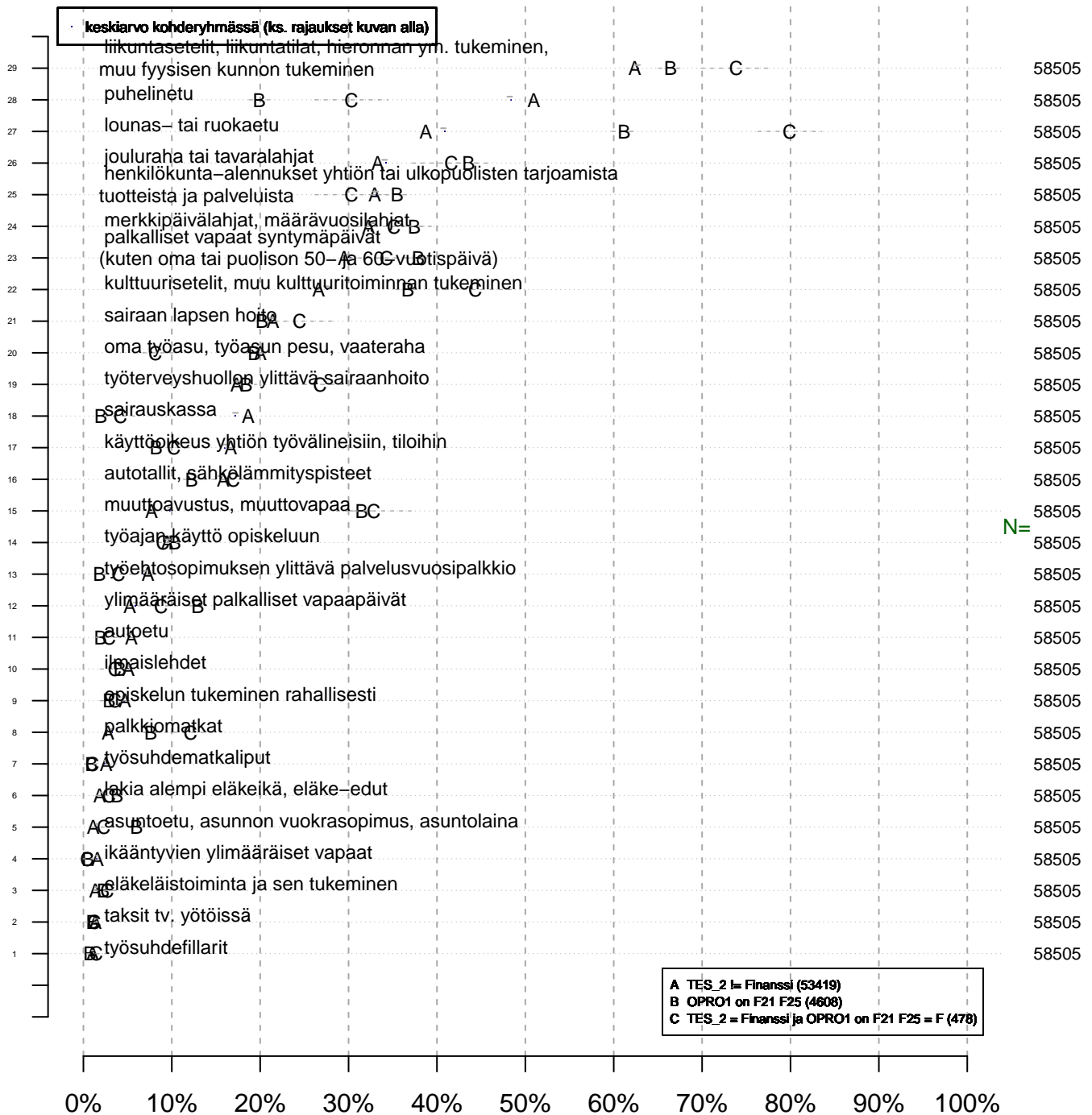
Yleisyysaste
tmt2 2013-06-05

Kohderyhmä (kohderyh): ** 1 ** muuttujassa: KAIKKI
 rajaus: . KAIKKI = 1

Työpaikan etujärjestelmät

Onko jäsenenellä ollut mahdollisuus viim. vuod. aik? {0=Ei, 1=Kyllä}

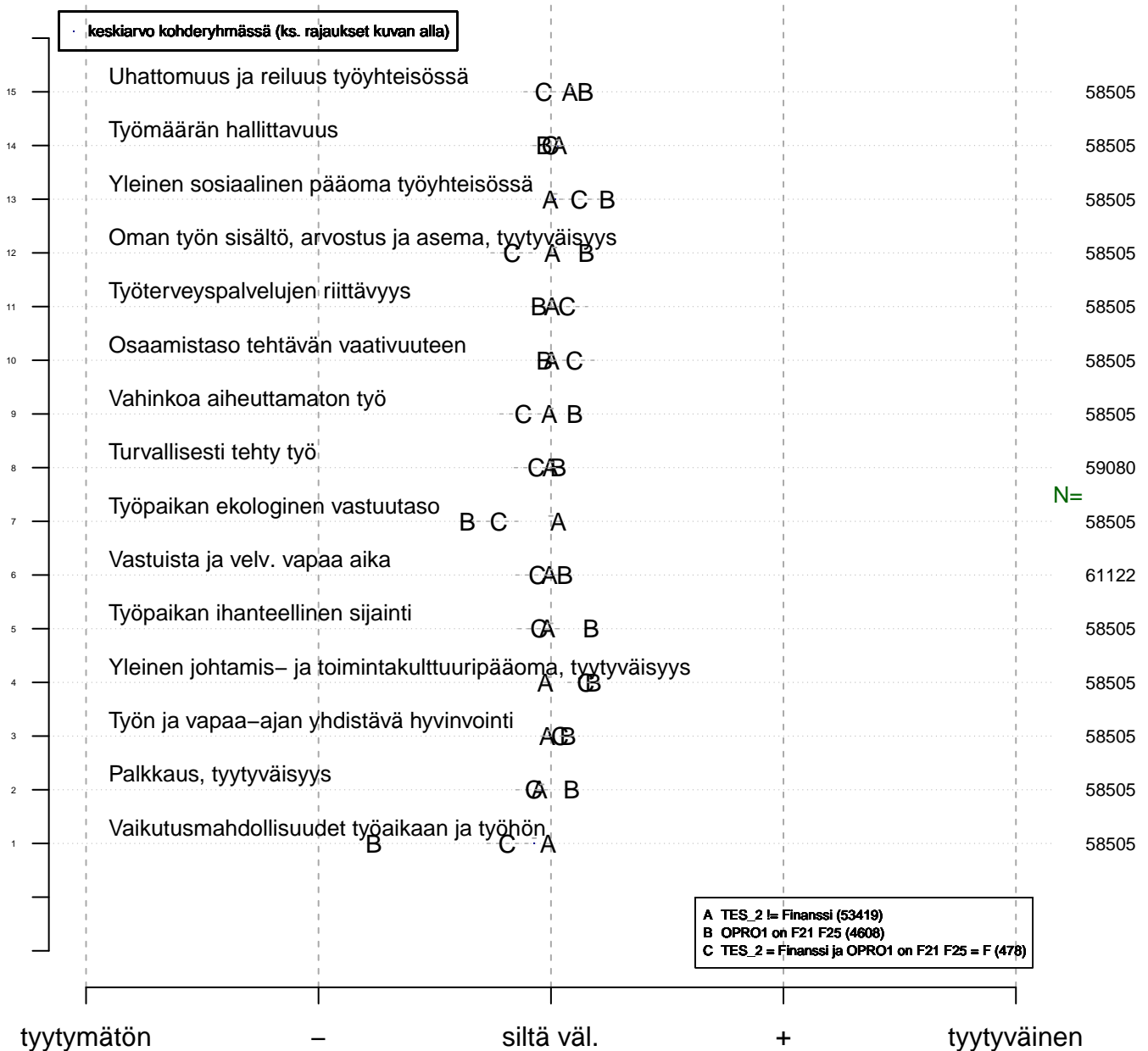
Keskiarvo-/prosenttikuva



Mahdollisuusaste
tmt2 2013-06-05

Kohderyhmä (kohderyh): ** 1 ** muuttujassa: KAIKKI
rajaus: . KAIKKI = 1

Työhyvinvoinnin 10–ulotteinen mittaristo Summamuuttujat faktorianalysista Keskiarvo–/prosenttikuva



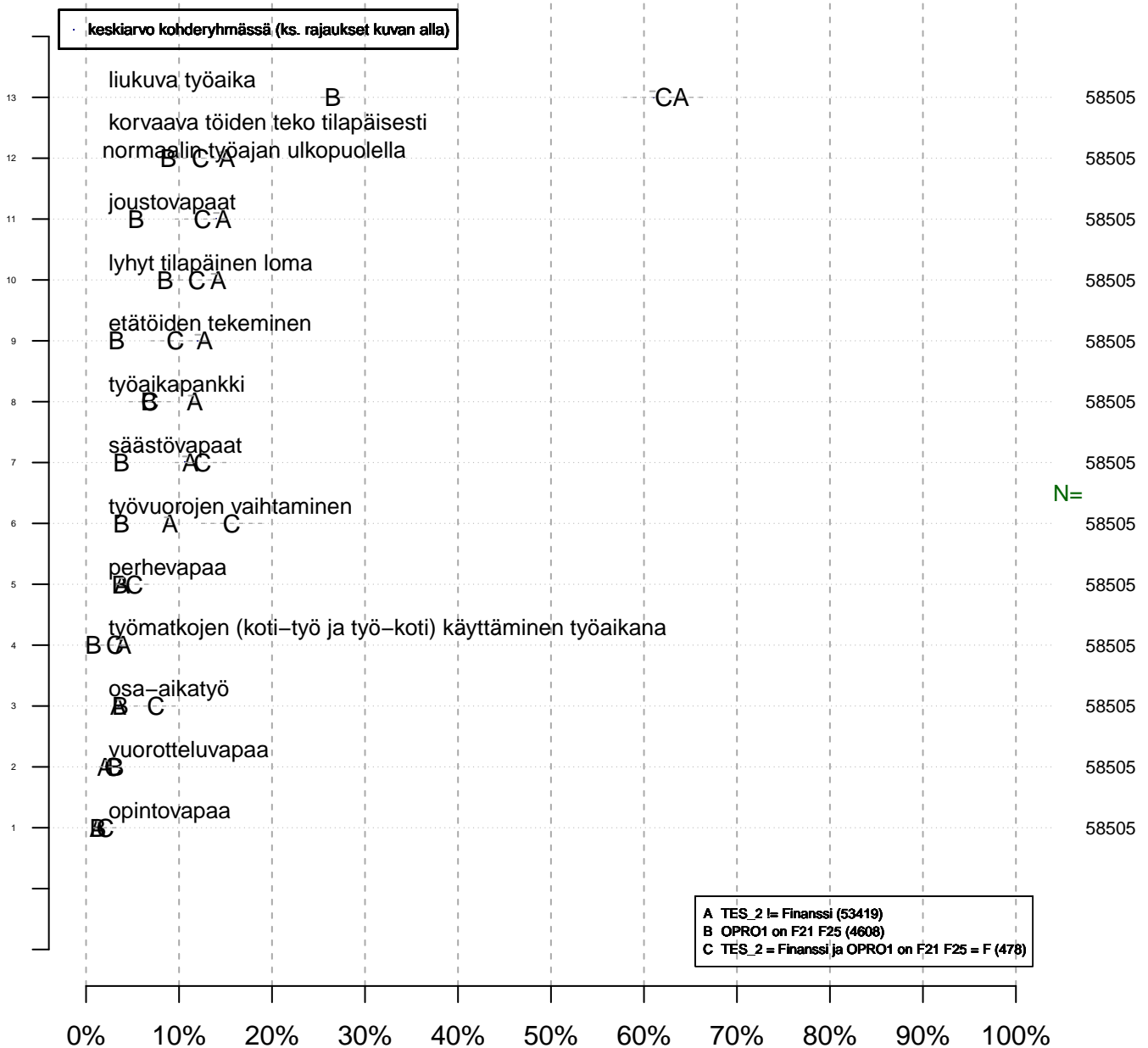
Tyytyväisyyssumma
tmt2 2013–06–05

Kohderyhmä (kohderyh): ** 1 ** muuttujassa: KAIKKI
rajaus: . KAIKKI = 1

Työaikajoustojärjestelyt

Onko jäsenen käyttänyt viim. vuod. aik? {0=EI, 1=Kyllä,EOS=poissa}

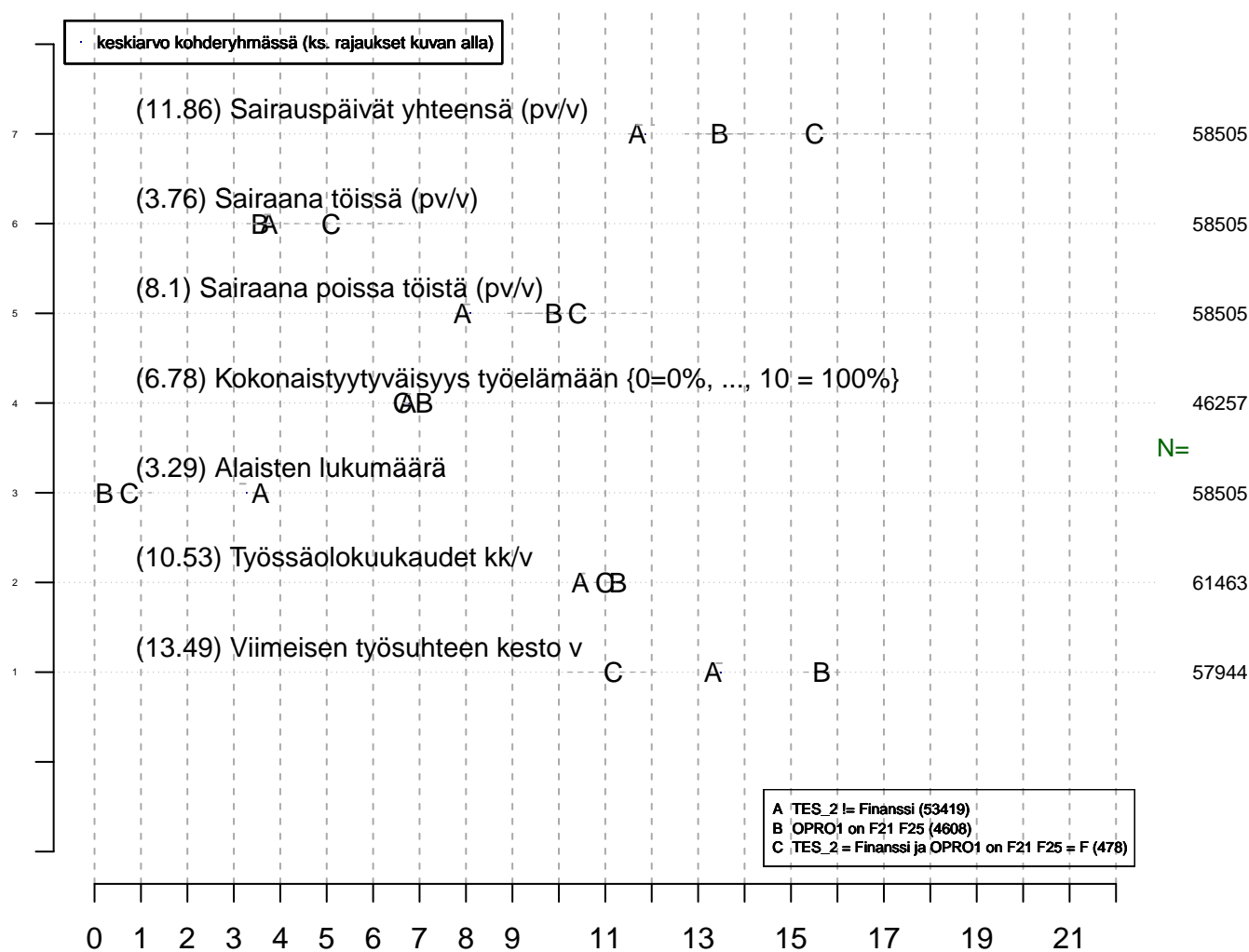
Keskiarvo-/prosenttikuva



Käyttöaste
tmt2 2013-06-05

Kohderyhmä (kohderyh): ** 1 ** muuttujassa: KAIKKI
 rajaus: . KAIKKI = 1

Erilaisia työelämän mittareita, suluissa arvo Keskiarvo-/prosenttikuva



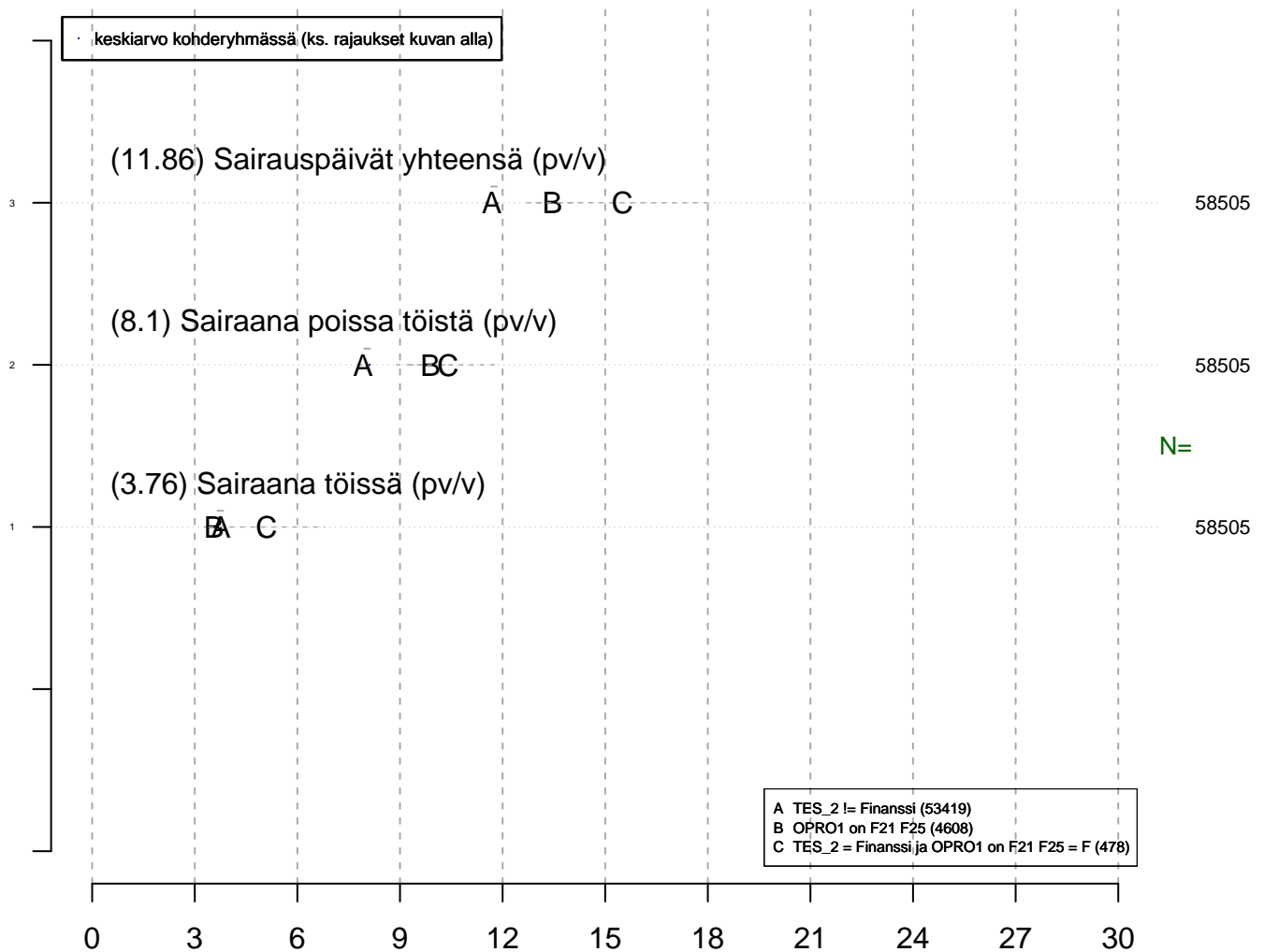
eri mittayksiköitä ja asteikoita (ks. kysymys)
tmt2 2013-06-05

Kohderyhmä (kohderyh): ** 1 ** muuttujassa: KAIKKI
rajaus: . KAIKKI = 1

Vertailuryhmätunnukset: ., A, B, C,... , tmt 209,210,211,212,213 (petri.palmu@proliitto.fi)

Z:\DVANAITMT\TMT2\TBL\KAIKKI\RAHALA_F21F25_VRT1\minstat_KAIKKI_1001_tmt2.txt

Sairastamispäivät työssä (suluissa arvo) Keskiarvo-/prosenttikuva



Lukumäärä vuodessa
tmt2 2013-06-05

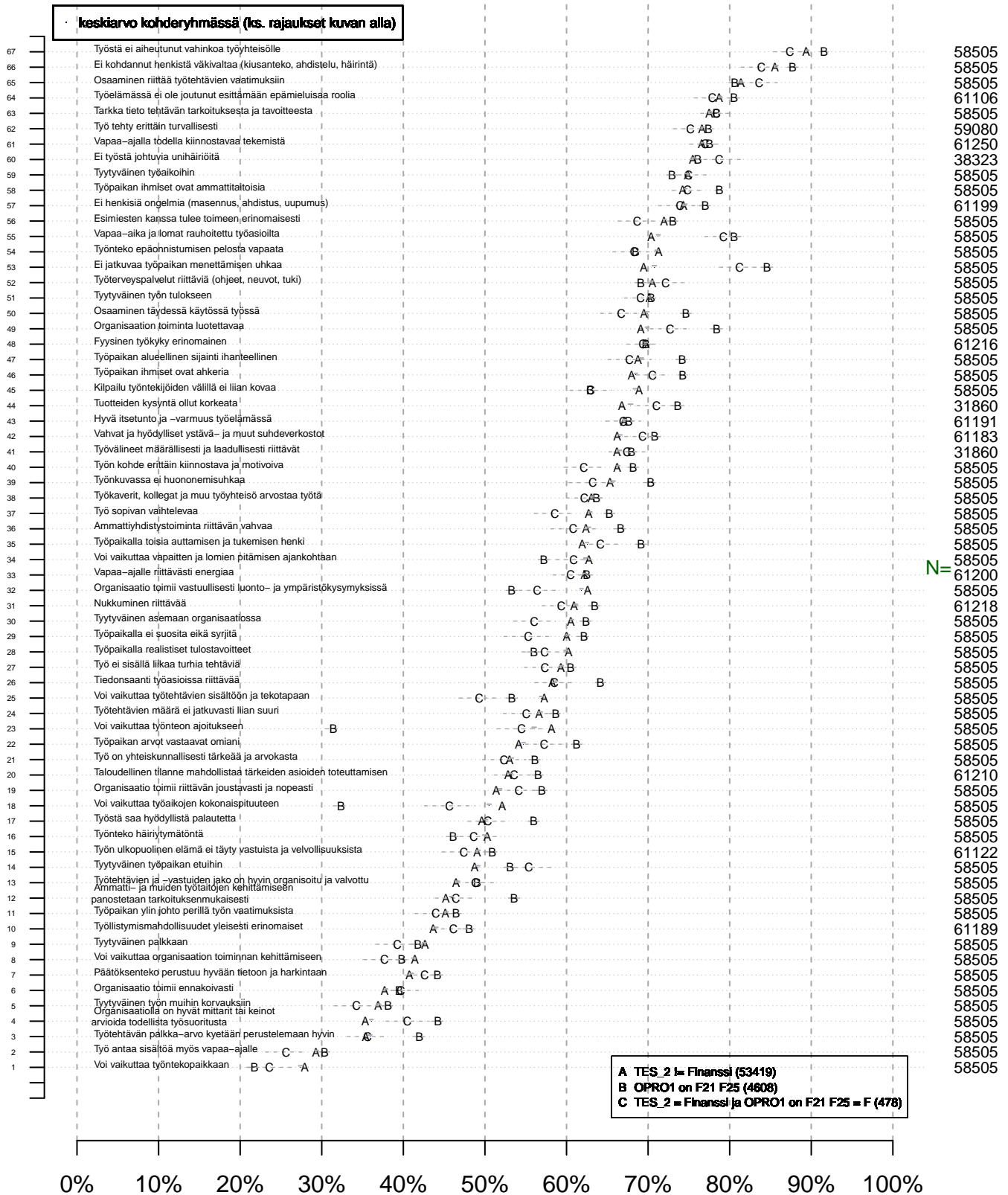
Kohderyhmä (kohderyh): ** 1 ** muuttujassa: KAIKKI
rajaus: . KAIKKI = 1

Vertailuryhmätunnukset: ., A, B, C,... , tmt 209,210,211,212,213 (petri.palmu@proliitto.fi)

Z:\DVANAITMT\TMT2\TBL\KAIKKI\RAHALA_F21F25_VRT1\minstat_KAIKKI_1001_tmt2.txt

Työtyytyväisyysindikaattorit (kaikki)

Keskiarvo-/prosenttikuva



Toteutumistaso ihanteelliseen
tmt2 2013-06-05

Kohderyhmä (kohderyh): ** 1 ** muuttujassa: KAIKKI
rajaukset: . KAIKKI = 1

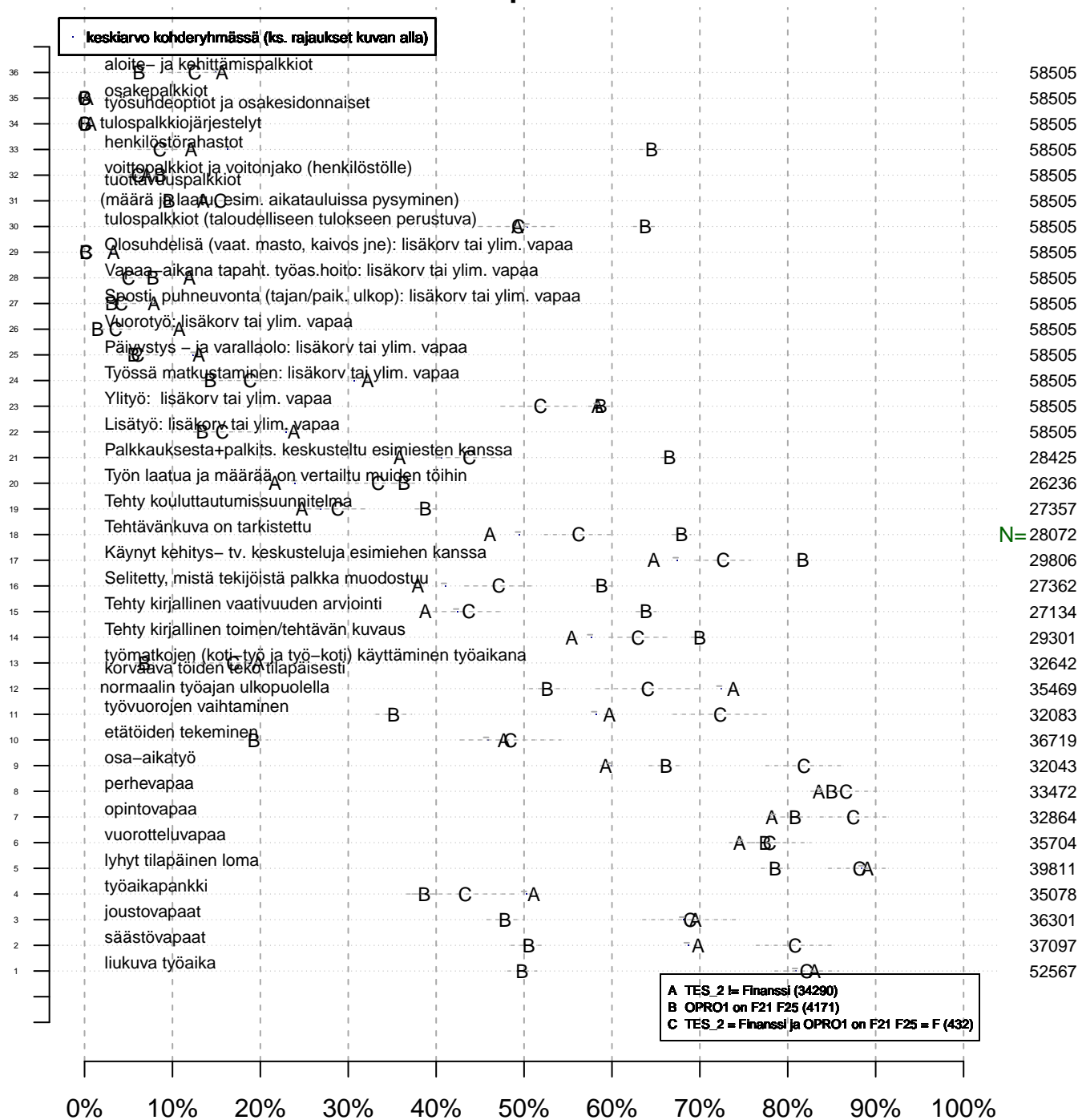
Vertailuryhmätunnukset: ., A, B, C, ... , tmt 209,210,211,212,213 (petri.palmu@proliitto.fi)

Z:\DVANAT\TMT\T2\TBL\KAIKKI\RAHALA_F21F25_VRT1\minstat_KAIKKI_1001_tmt2.txt

Työympäristön järjestelmät

Mittareita, onko mahdollisuus tai tapahtunut?

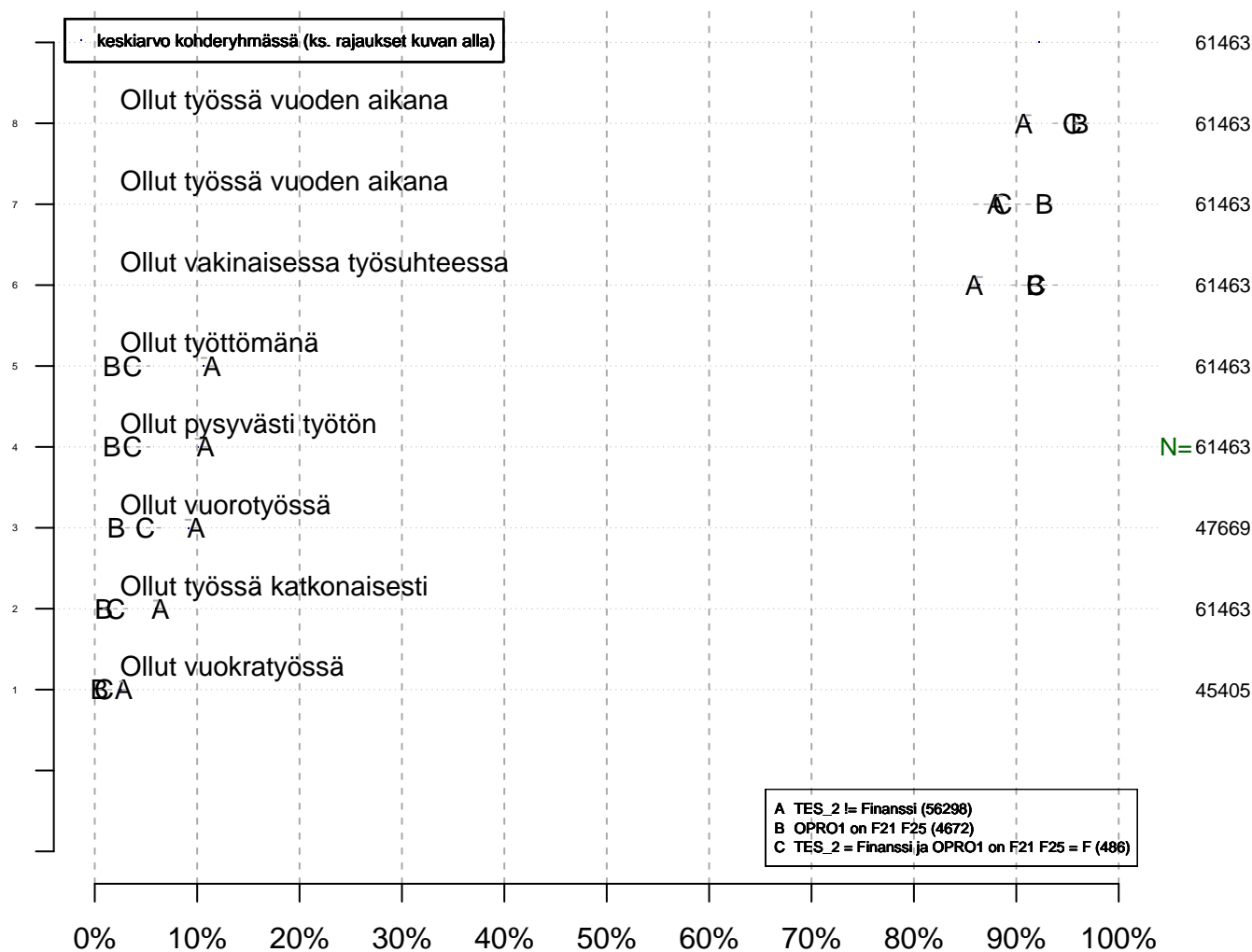
Keskiarvo-/prosenttikuva



Aste/osuus
tmt2 2013-06-05

Kohderyhmä (kohderyh): ** 1 ** muuttujassa: KAIKKI
rajaus: . KAIKKI = 1

Pääasialliseen toimintaan liittyviä mittareita Viimeisen vuoden aikana Keskiarvo-/prosenttikuva



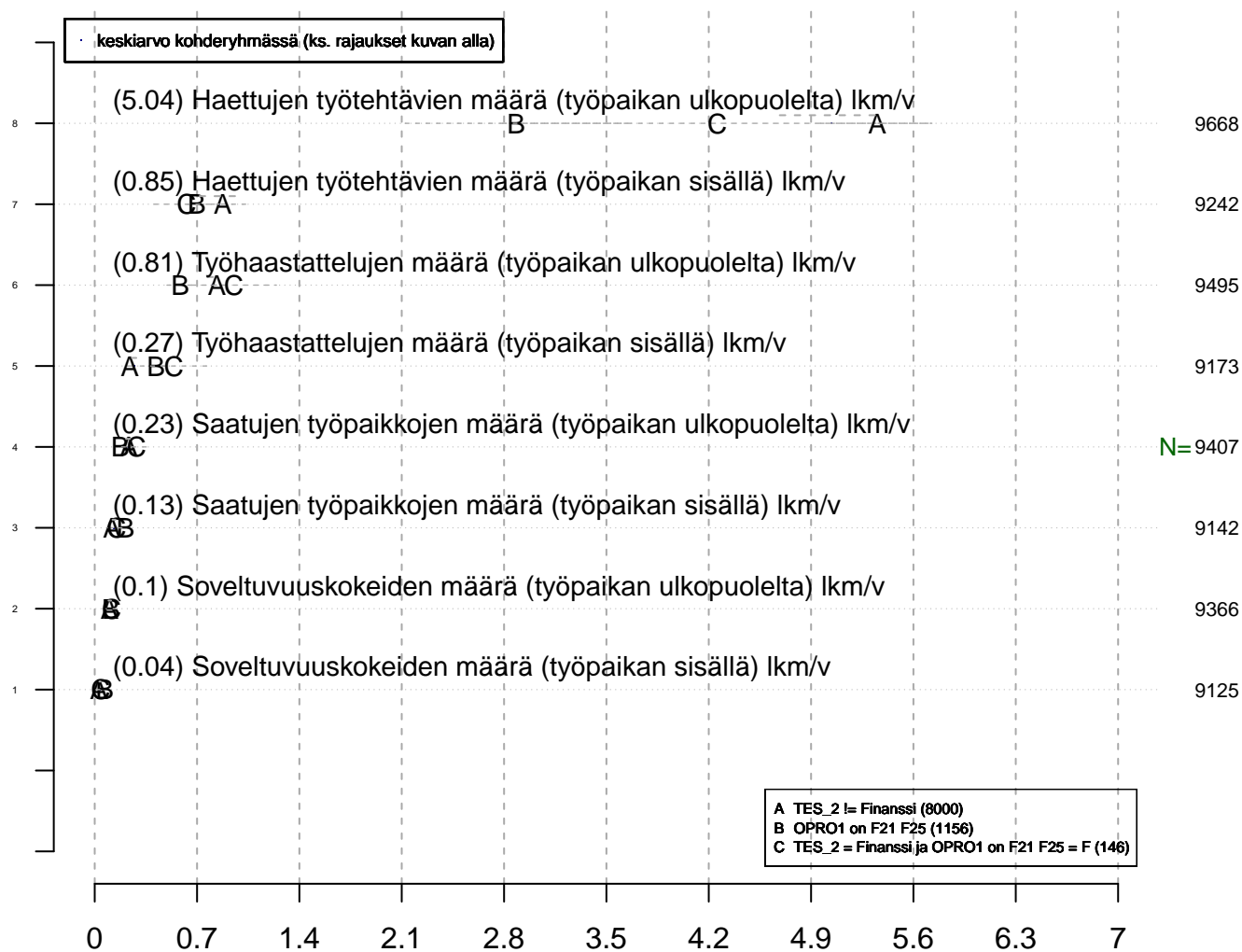
Jäsenistä
tmt2 2013-06-05

Kohderyhmä (kohderyh): ** 1 ** muuttujassa: KAIKKI
rajaus: . KAIKKI = 1

Vertailuryhmätunnukset: ., A, B, C,... , tmt 209,210,211,212,213 (petri.palmu@proliitto.fi)

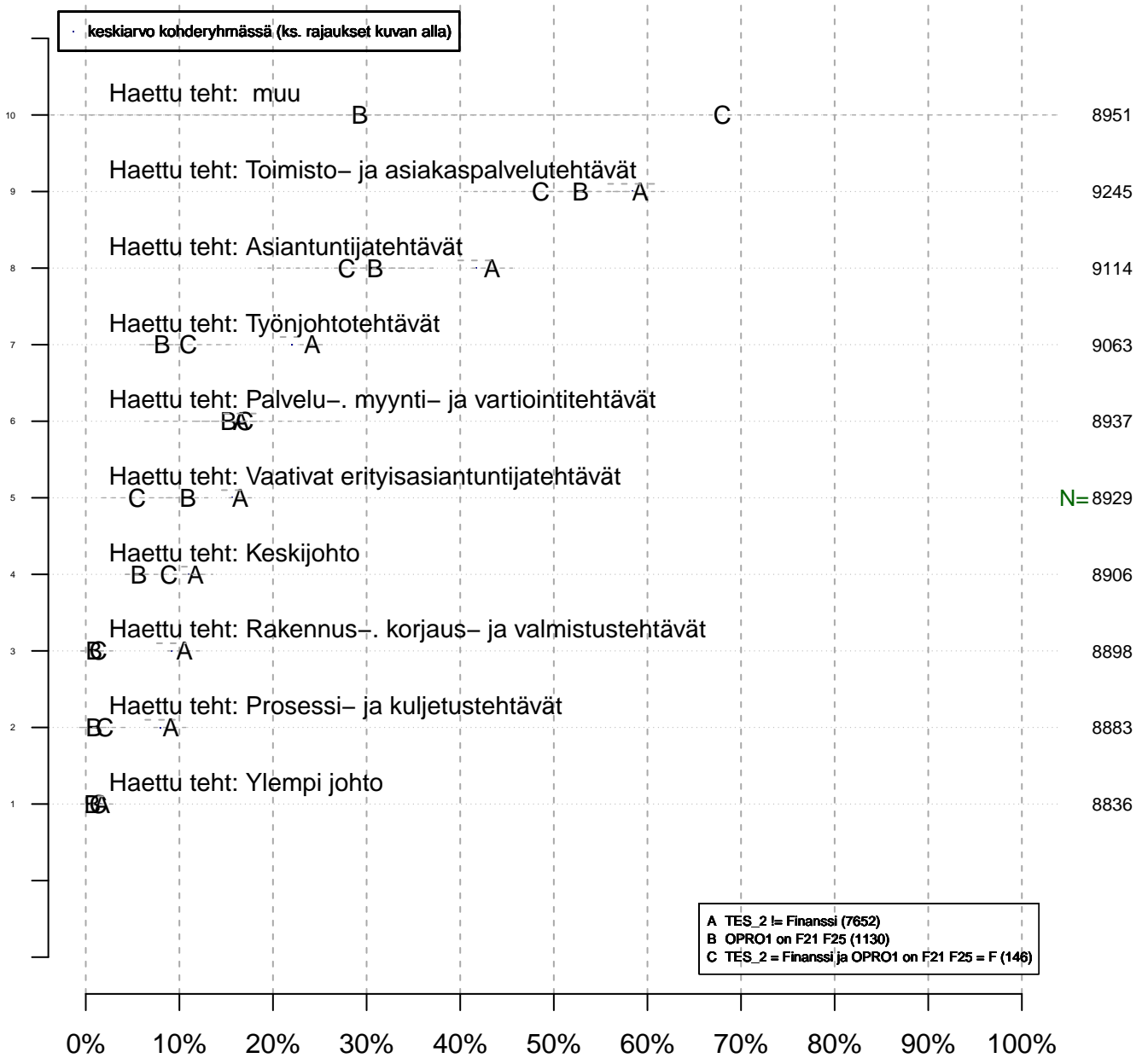
Z:\DVANA\TMT\TMT2\TBL\KAIKKI\RAHALA_F21F25_VRT1\minstat_KAIKKI_1001_tmt2.txt

Rekrytointiprosessien määrä ja laatu (suluisa lkm) Keskiarvo-/prosenttikuva



Haetut työtehtävät

Keskiarvo-/prosenttikuva

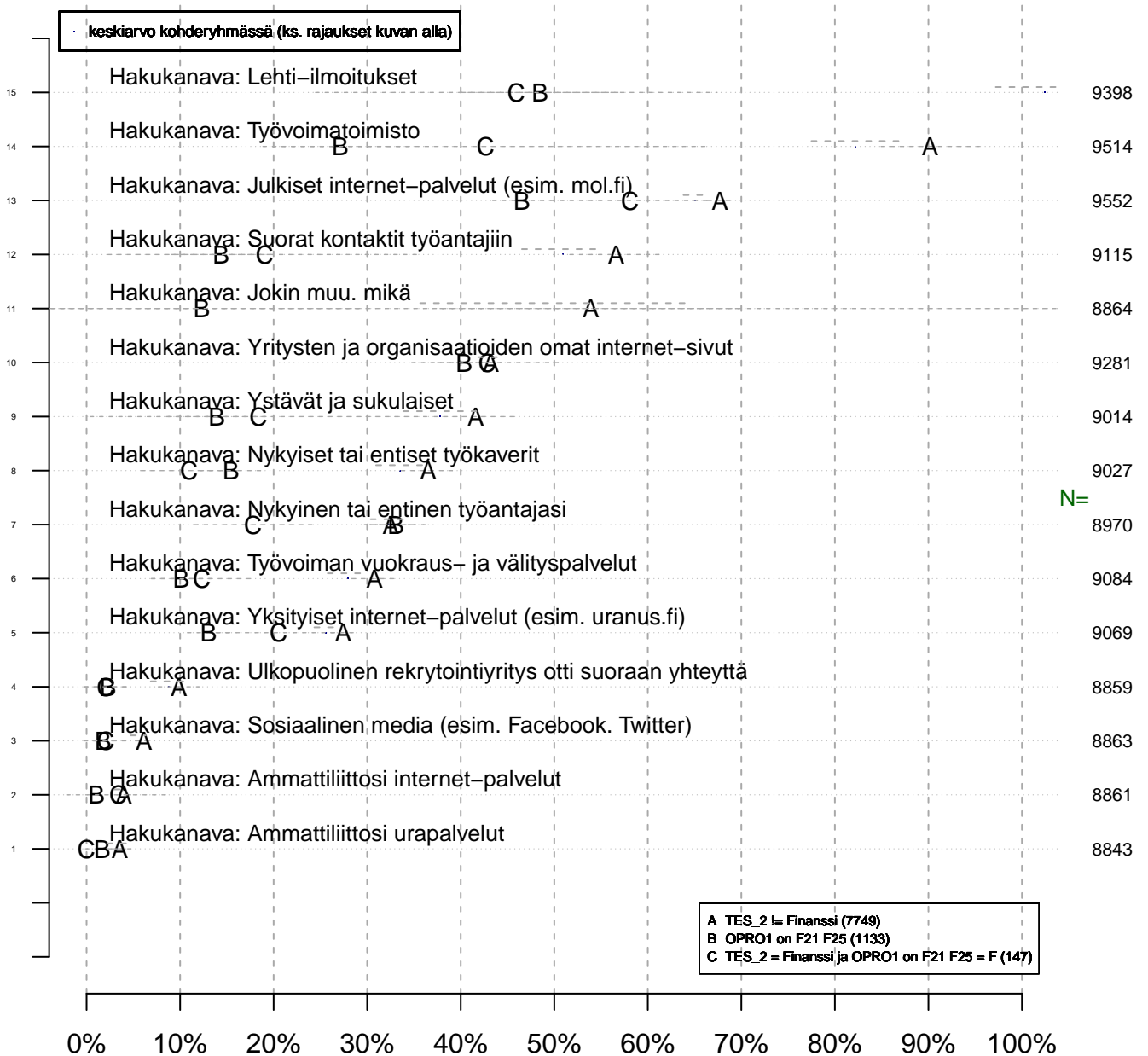


Yleisyysaste %
tmt2 2013-06-05

Kohderyhmä (kohderyh): ** 1 ** muuttujassa: KAIKKI
rajaus: . KAIKKI = 1

Rekrytointikanavat (käytännyt)

Keskiarvo-/prosenttikuva

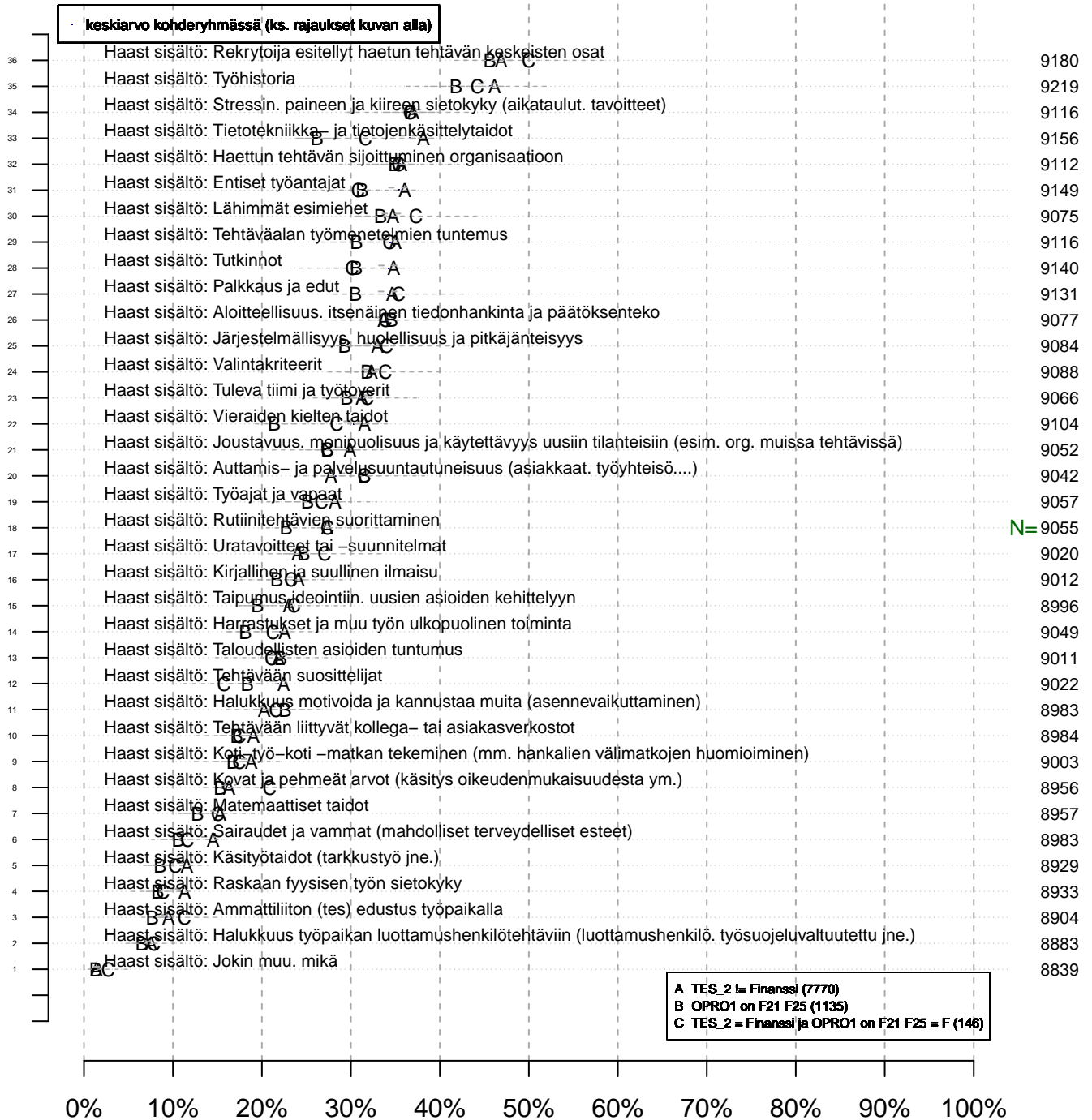


Yleisyysaste %
 tmt2 2013-06-05

Kohderyhmä (kohderyh): ** 1 ** muuttujassa: KAIKKI
 rajaus: . KAIKKI = 1

Rekrytointihaastattelussa käsitellyt asiat

Keskiarvo-/prosenttikuva

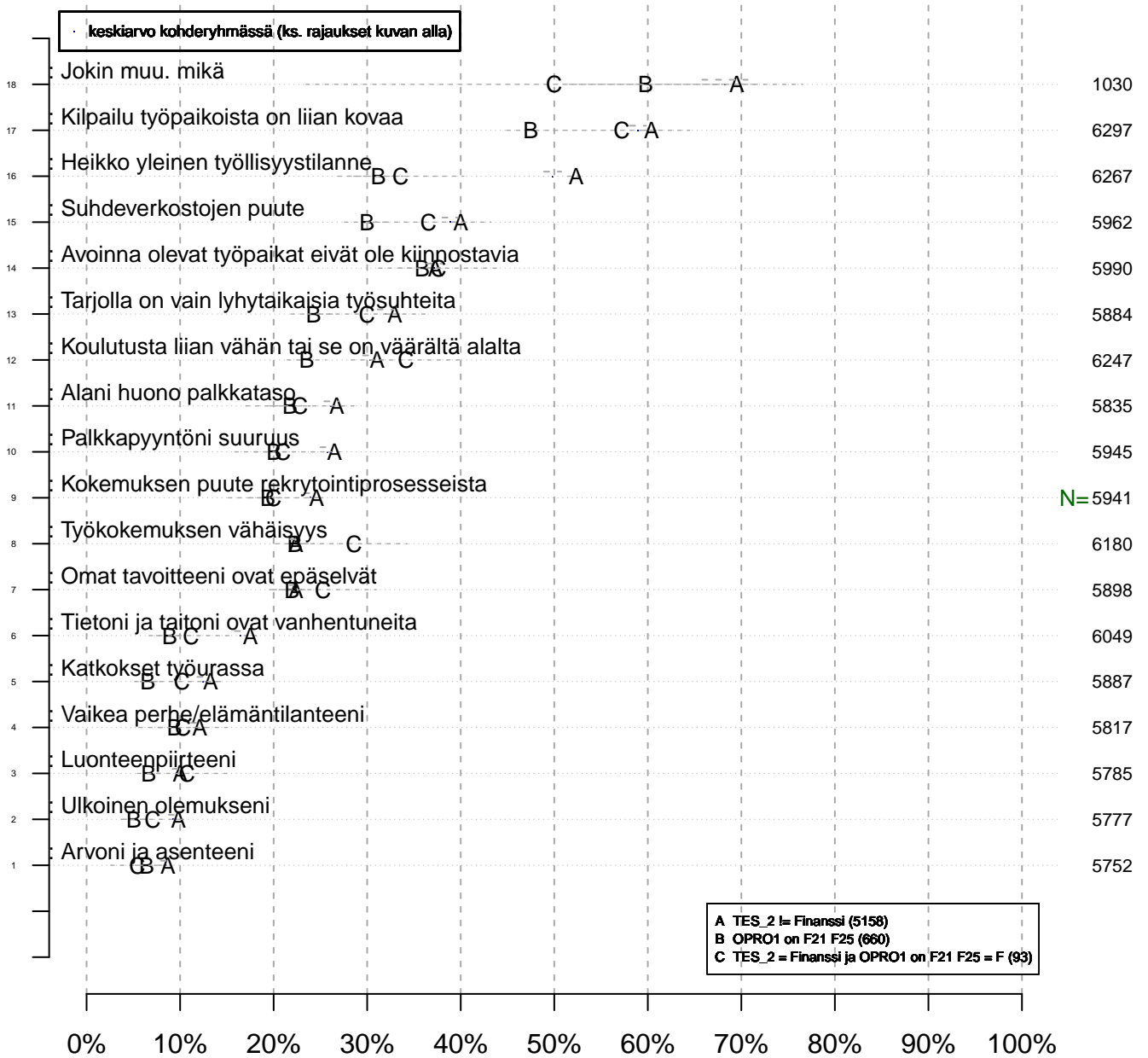


Paljousaste %
tmt2 2013-06-05

Kohderyhmä (kohderyh): ** 1 ** muuttujassa: KAIKKI
rajaus: . KAIKKI = 1

Työhön pääsyn esteet (rekrytointi)

Keskiarvo-/prosenttikuva



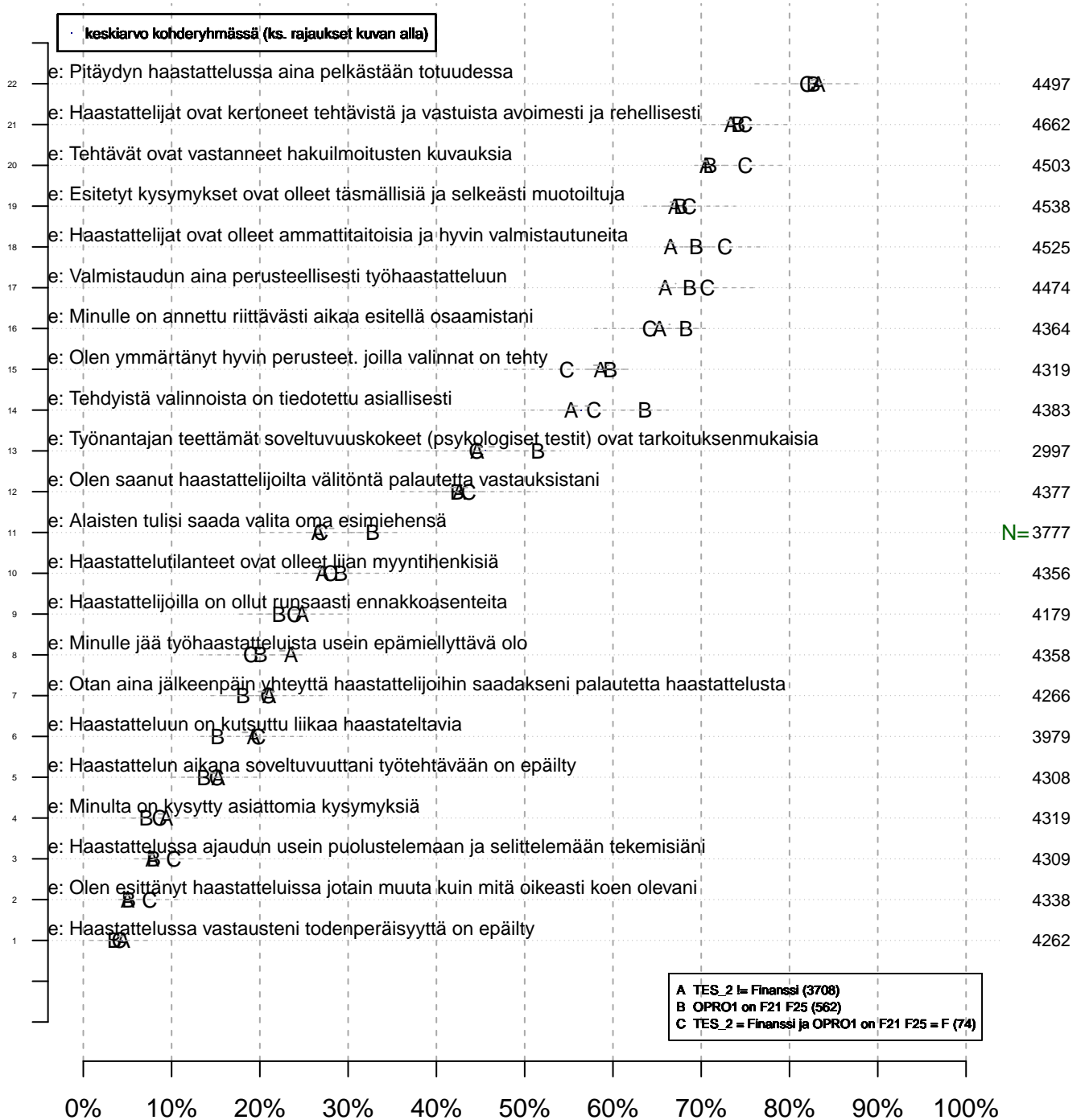
Kohderyhmä (kohderyh): ** 1 ** muuttujassa: KAIKKI
rajaus: . KAIKKI = 1

Vertailuryhmätunnukset: ., A, B, C,... , tmt 209,210,211,212,213 (petri.palmu@proliitto.fi)

Z:\DVANA\TMT\TMT2\TBL\KAIKKI\RAHALA_F21F25_VRT1\minstat_KAIKKI_1001_tmt2.txt

Rekrytointiolosuhteet

Keskiarvo-/prosenttikuva



Väitteiden totuusarvo (%)

tmt2 2013-06-05

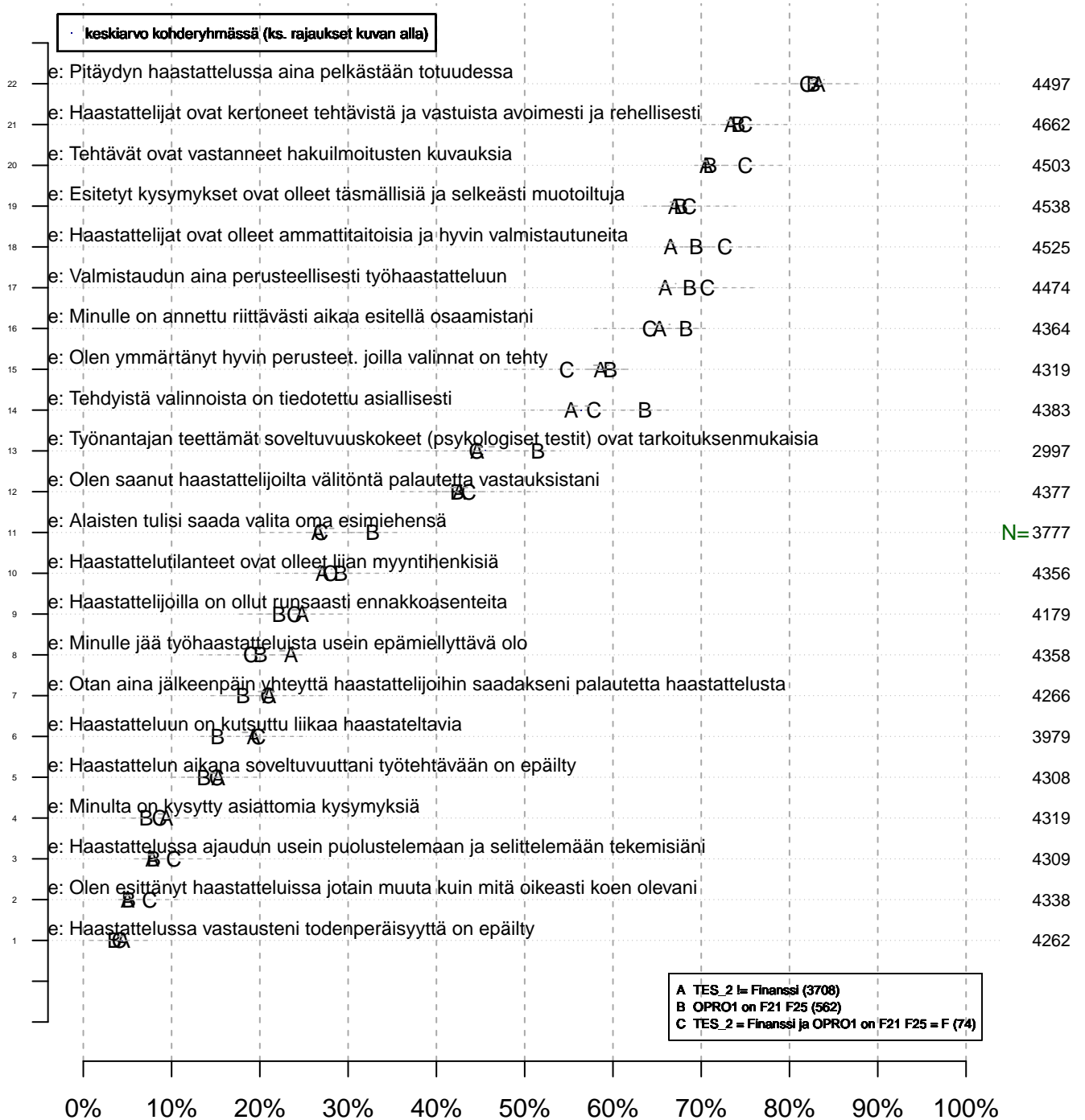
Kohderyhmä (kohderyh): ** 1 ** muuttujassa: KAIKKI
 rajaus: . KAIKKI = 1

Vertailuryhmätunnukset: ., A, B, C,... , tmt 209,210,211,212,213 (petri.palmu@proliitto.fi)

Z:\DVANAIT\TMT2\TBL\KAIKKI\RAHALA_F21F25_VRT1\minstat_KAIKKI_1001_tmt2.txt

Rekrytointiolosuhteet

Keskiarvo-/prosenttikuva



Väitteiden totuusarvo %)

tmt2 2013-06-05

Kohderyhmä (kohderyh): ** 1 ** muuttujassa: KAIKKI
 rajaus: . KAIKKI = 1

Vertailuryhmätunnukset: ., A, B, C,... , tmt 209,210,211,212,213 (petri.palmu@proliitto.fi)

Z:\DVANAIT\TMT2\TBL\KAIKKI\RAHALA_F21F25_VRT1\minstat_KAIKKI_1001_tmt2.txt