

AIHE: metsäteollisuus_Tyon_luonne

OSA 1:

Ryhmä: KAIKKI – Metsäteollisuus vs. muu teollisuus vertailuja

Tämän dokumentin analysit (sivuja voit hakea Etsi-toiminnolla):
Metsäteollisuus vs. muu teollisuus vertailuja

Mahd. puuttuvat arvot on merkitty NaN/NA (not available)...

Ekologista tilastollista analyysia :

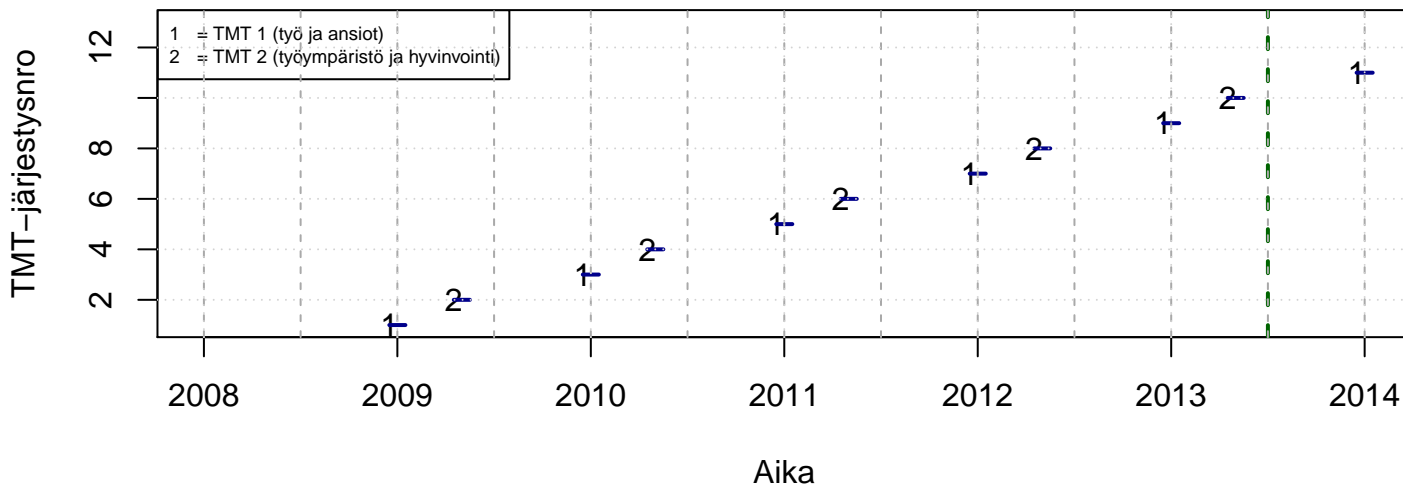
- paperin, musteen (värit) ja tiedostokoon kulutus minimoitu
- tulosta vain se mitä todella tarvitset (2 kuvaa yhdelle sivulle jne.)
- tutkimuskoodit tmt-1: tmt108, tmt109, tmt110,... ja tmt-2: tmt209, tmt210,...
- lisää tietoa <http://pro.liitto.local/tutkimuskanava/SitePages/Kotisivu.aspx>

pdf:n tuloskansio:

Z:\TUTK_TILASTOT\TMT\YLEISET\TEEMAT

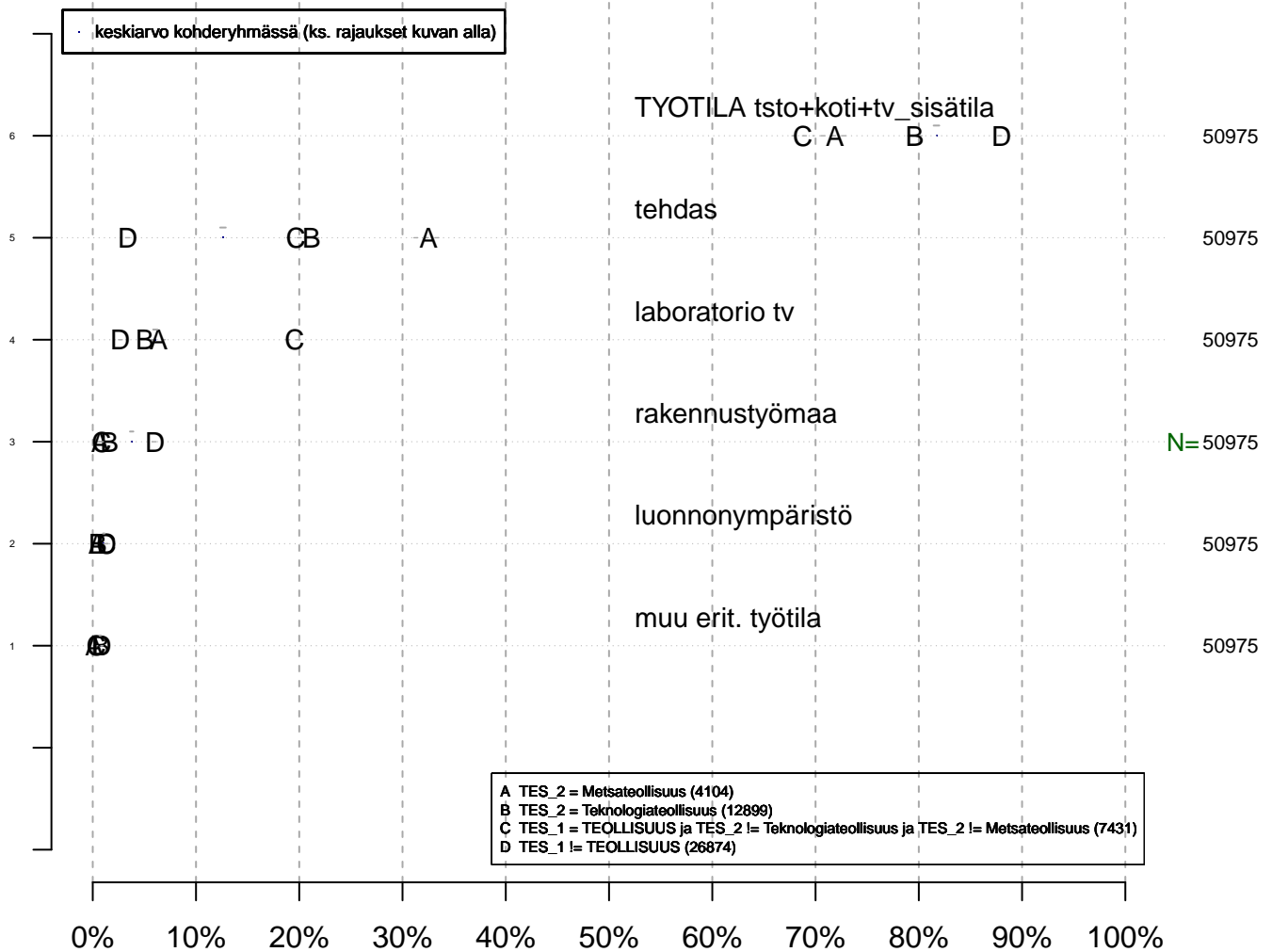
Tuloste luotu 2013-06-14 petri.palmu@proliitto.fi

Työmarkkinatutkimusprosessit



**Pääasiallinen työtila(t) (yleisyys)
Viimeisen vuoden aikana{0=Ei, 1=Kyllä}**

Keskiarvo-/prosenttikuva



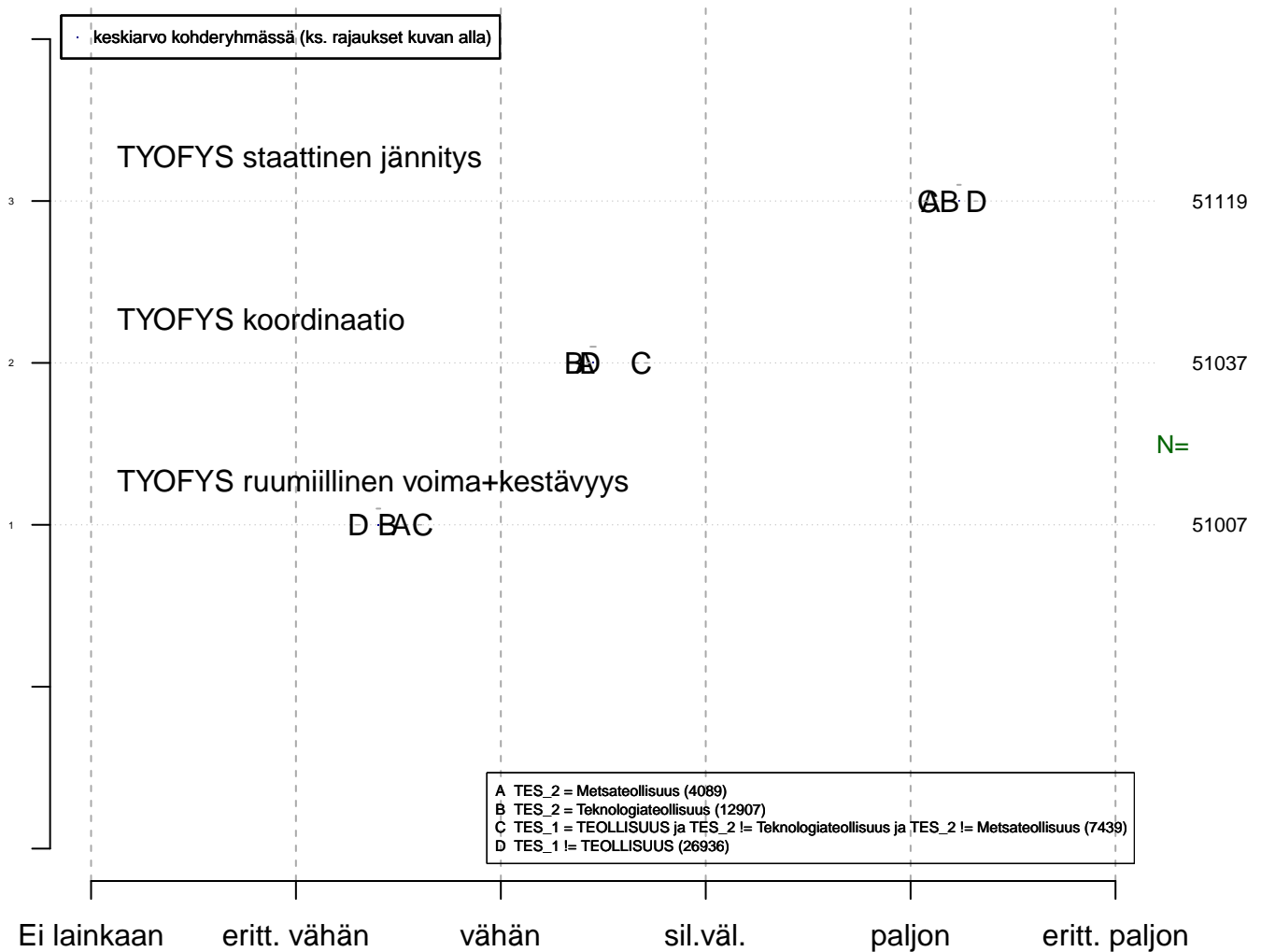
Yleisyys
tmt1 2013–05–22 keskiarvo, virhemarginaali

Kohderyhmä (kohderyh): ** 1 ** muuttujassa: KAIKKI
rajaus: . KAIKKI = 1

Vertailuryhmätunnukset: ., A, B, C,... , tmt 108,109,110,111,112 (petri.palmu@proliitto.fi)

Z:\D\ANAITMT\TMT1\TBL\KAIKKI\METSATEOLLISUUS_VRT_MUU_TEOLL1\minsta_KAIKKI_1001_tmt1.txt

Työn fyysinen luonne Keskiarvo-/prosenttikuva



Taso

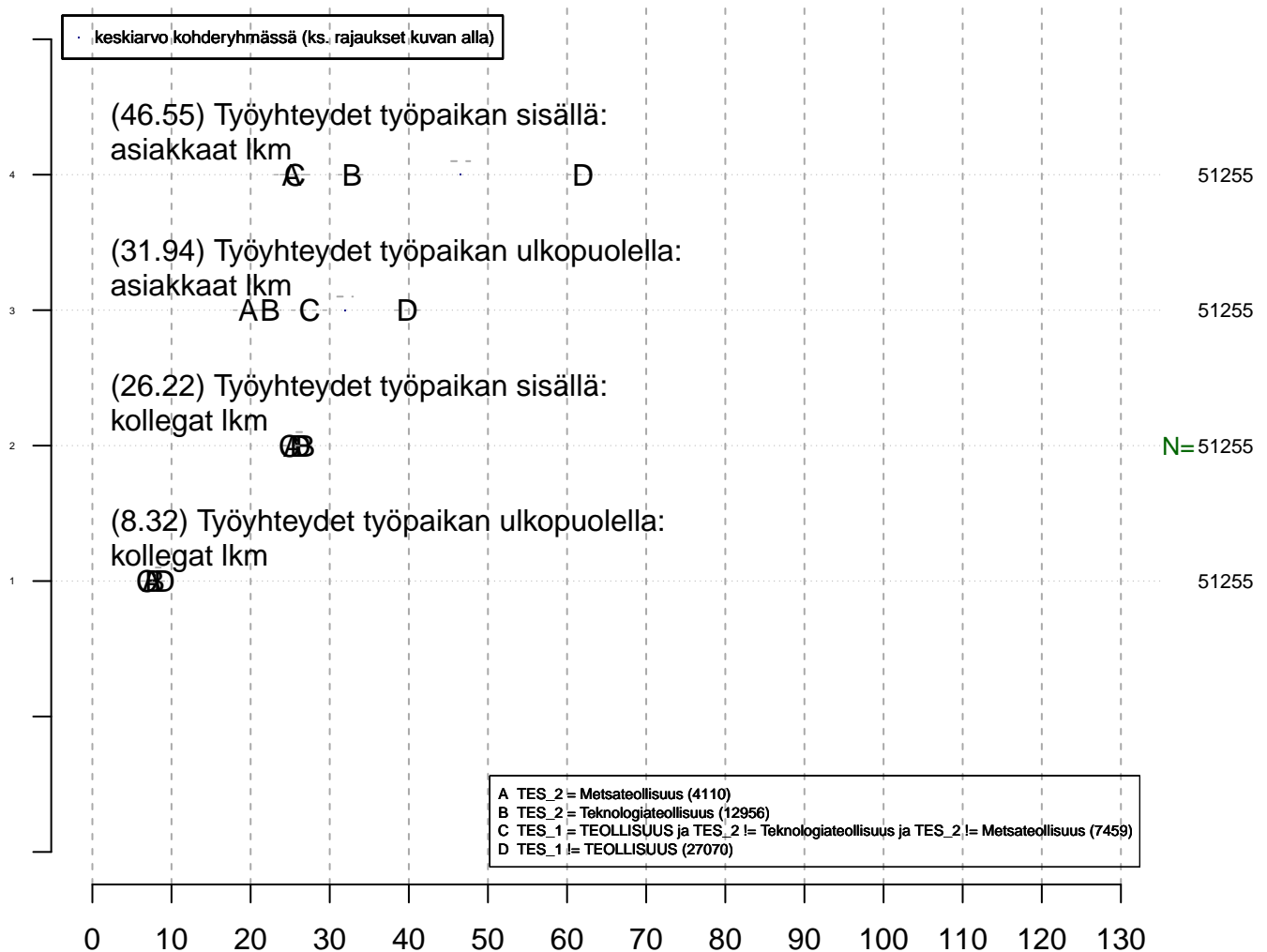
tmt1 2013-05-22 keskiarvo, virhemarginaali

Kohderyhmä (kohderyh): ** 1 ** muuttujassa: KAIKKI
rajaus: . KAIKKI = 1

Vertailuryhmätunnukset: ., A, B, C,... , tmt 108,109,110,111,112 (petri.palmu@proliitto.fi)

Z:\D\ANAITMT\TMT1\TBL\KAIKKI\METSATEOLLISUUS_VRT_MUU_TEOLL1\minsta_KAIKKI_1001_tmt1.txt

Työn sosiaalinen luonne, aktiiviset työyhteydet keskimäärin / kk Keskiarvo-/prosenttikuva



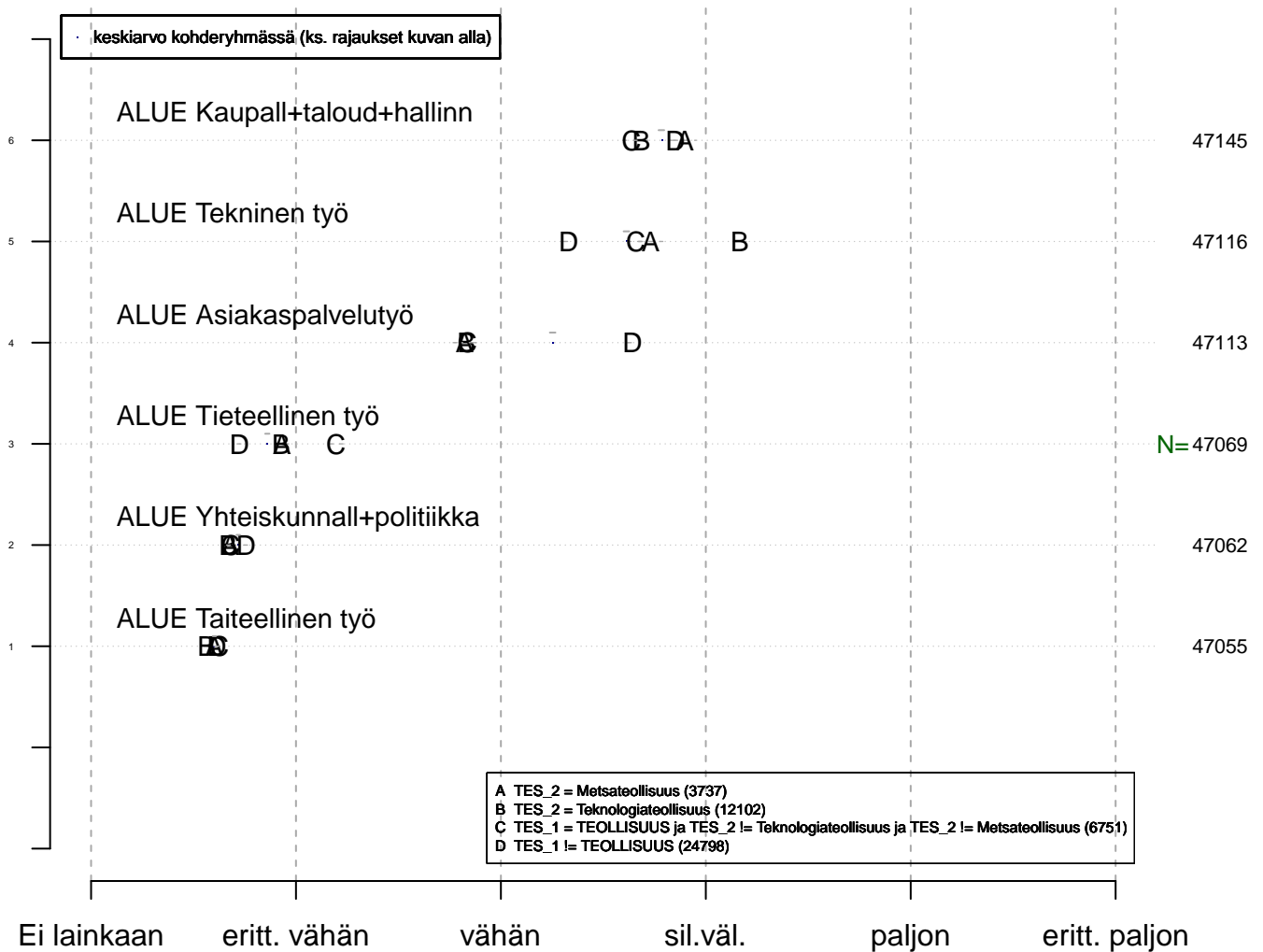
Henkilöä
tmt1 2013-05-22 lkm:t katkaistu > 1000 kohdalta

Kohderyhmä (kohderyh): ** 1 ** muuttujassa: KAIKKI
rajaus: . KAIKKI = 1

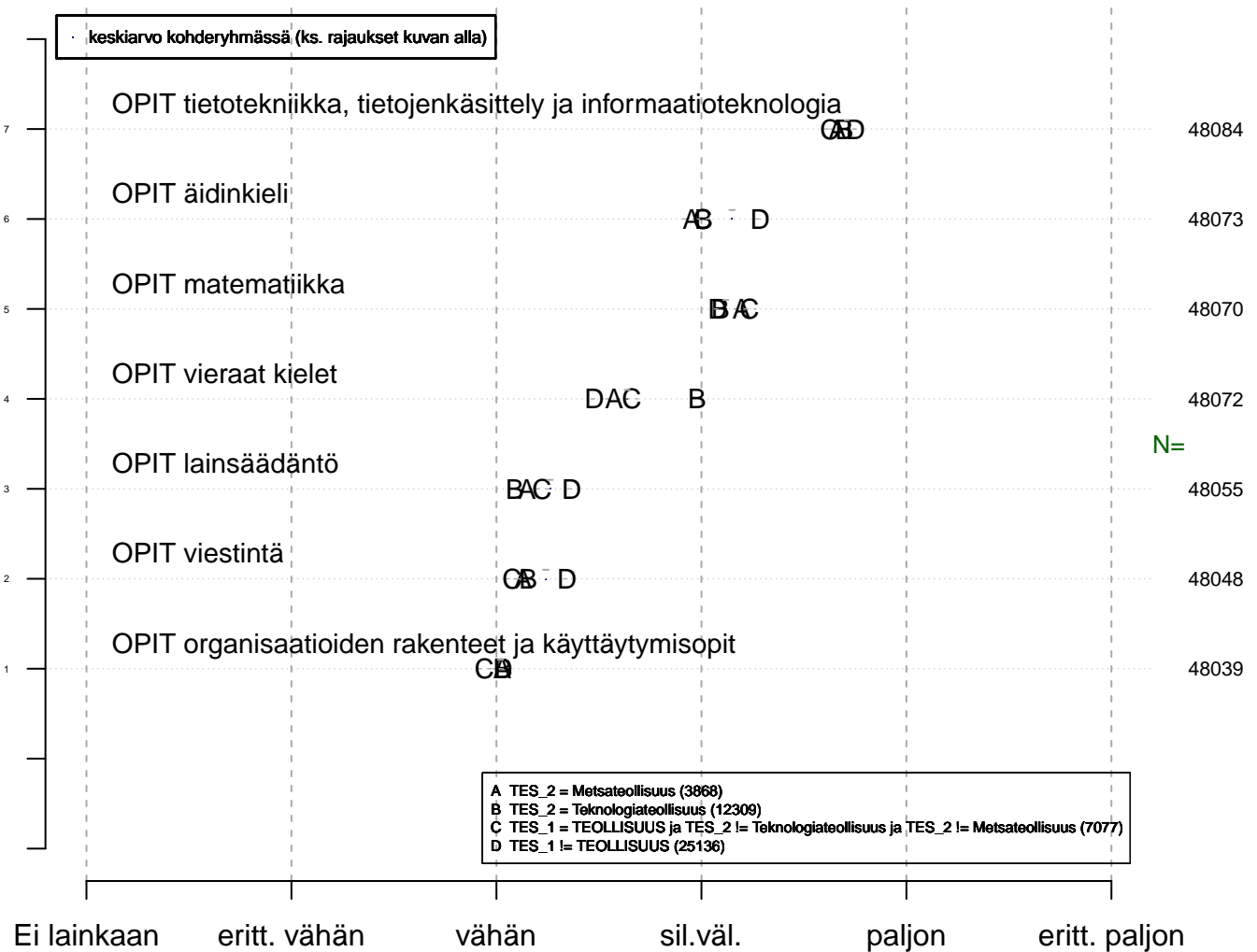
Vertailuryhmätunnukset: ., A, B, C,.... , tmt 108,109,110,111,112 (petri.palmu@proliitto.fi)

Z:\ID\ANAITMT\TMT1\TBL\KAIKKI\METSATEOLLISUUS_VRT_MUU_TEOLL1\minsta_KAIKKI_1001_tmt1.txt

Perustyöalueet, painottuminen Keskiarvo-/prosenttikuva



Työssä sovelletut yleisopit Keskiarvo-/prosenttikuva



Taso

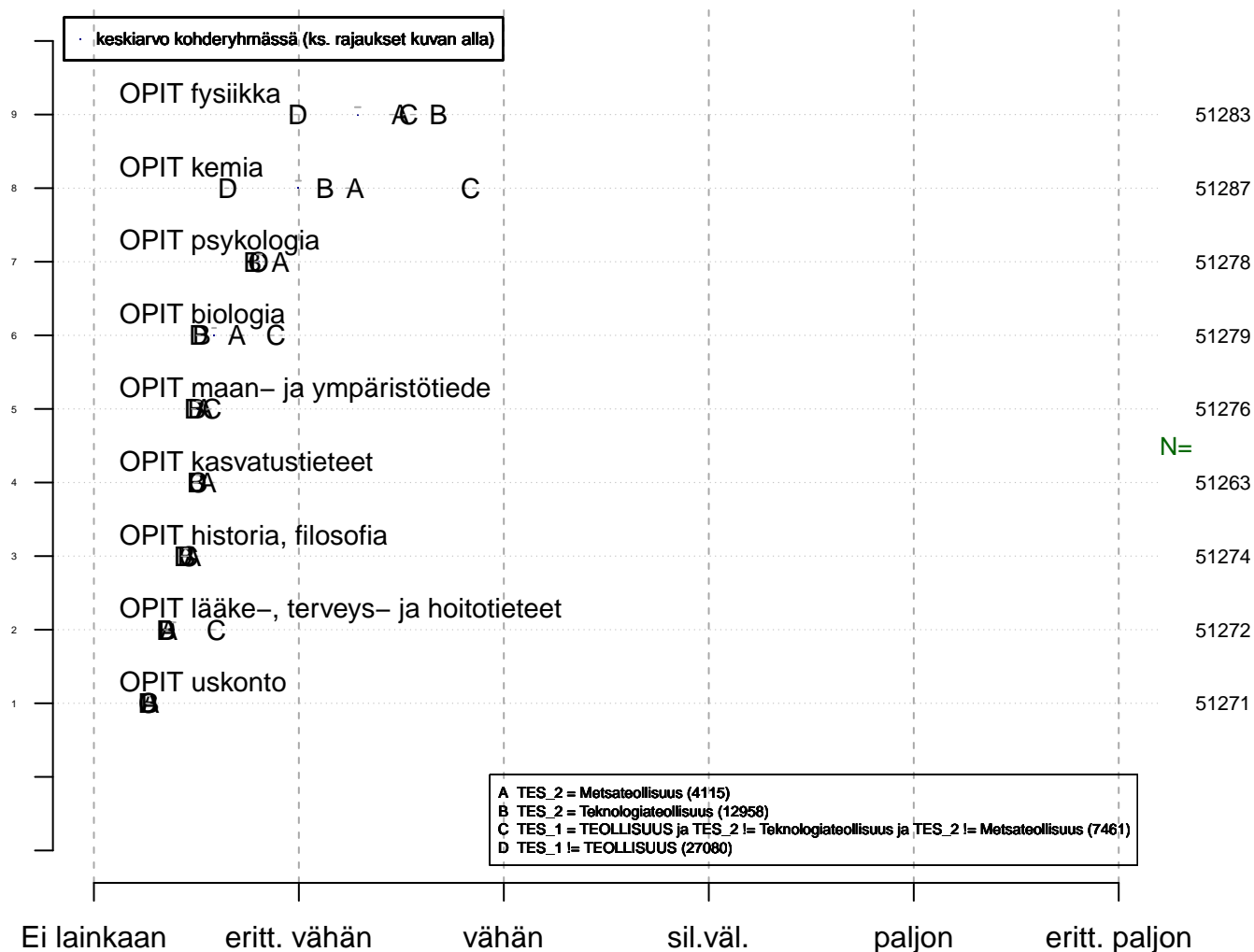
tmt1 2013–05–22 keskiarvo, virhemarginaali

Kohderyhmä (kohderyh): ** 1 ** muuttujassa: KAIKKI
rajaus: . KAIKKI = 1

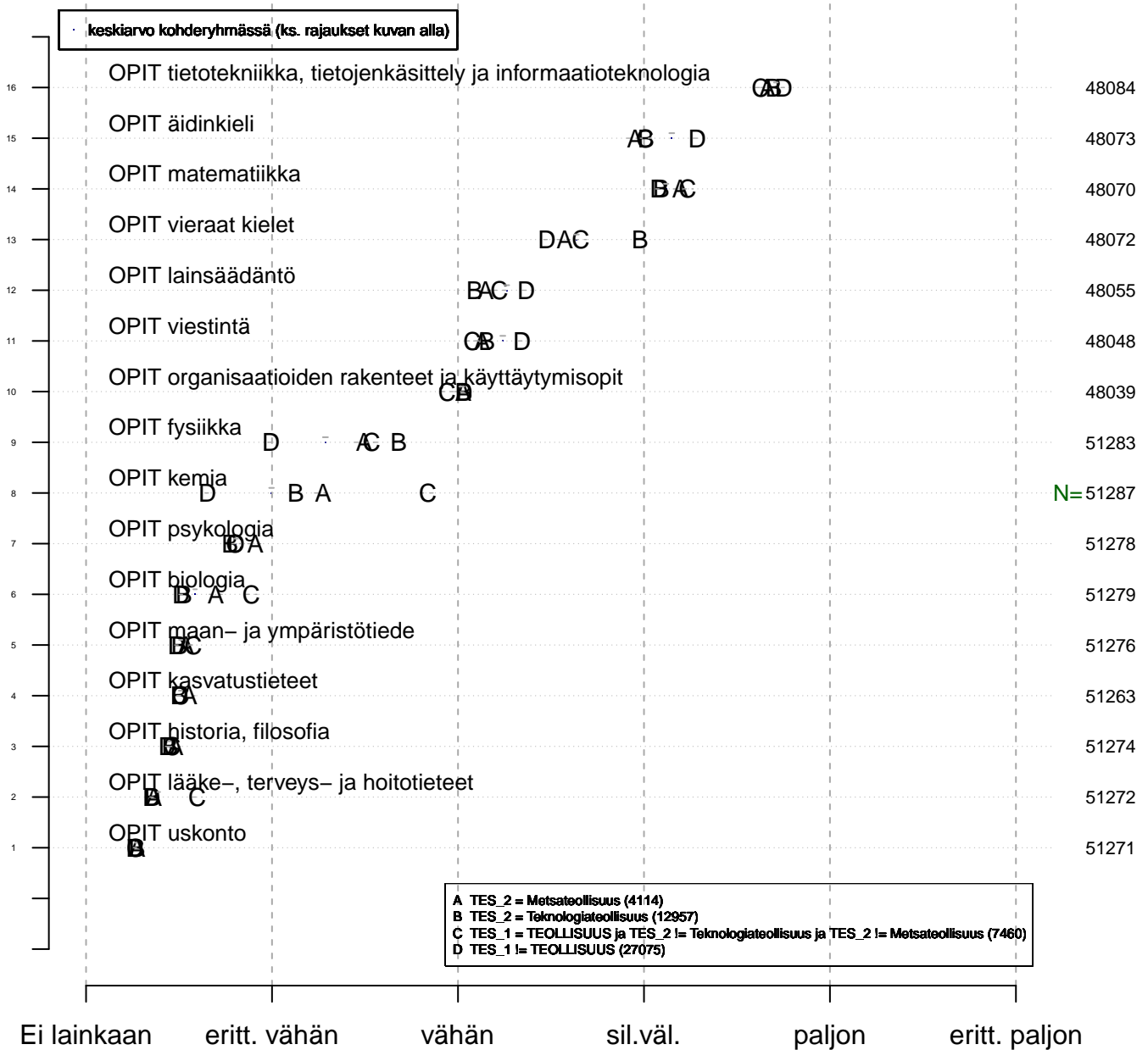
Vertailuryhmätunnukset: ., A, B, C,... , tmt 108,109,110,111,112 (petri.palmu@proliitto.fi)

Z:\D\ANAITMT\TMT1\TBL\KAIKKI\METSATEOLLISUUS_VRT_MUU_TEOLL1\minsta_KAIKKI_1001_tmt1.txt

Työssä sovelletut spesiaaliopit Keskiarvo-/prosenttikuva

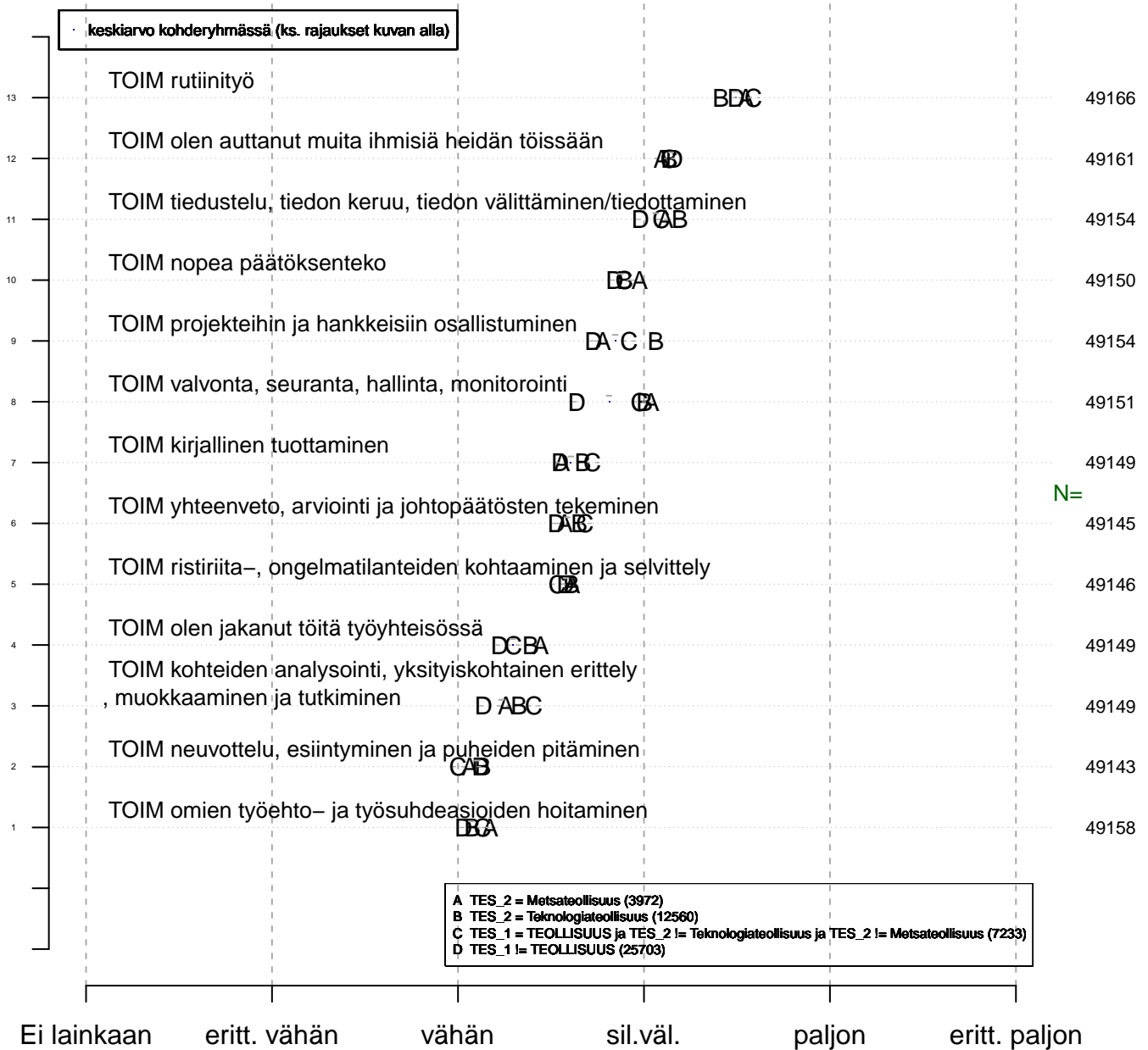


Työssä sovelletut opit Keskiarvo-/prosenttikuva



Työtoiminnot, prosessit 1

Keskiarvo-/prosenttikuva



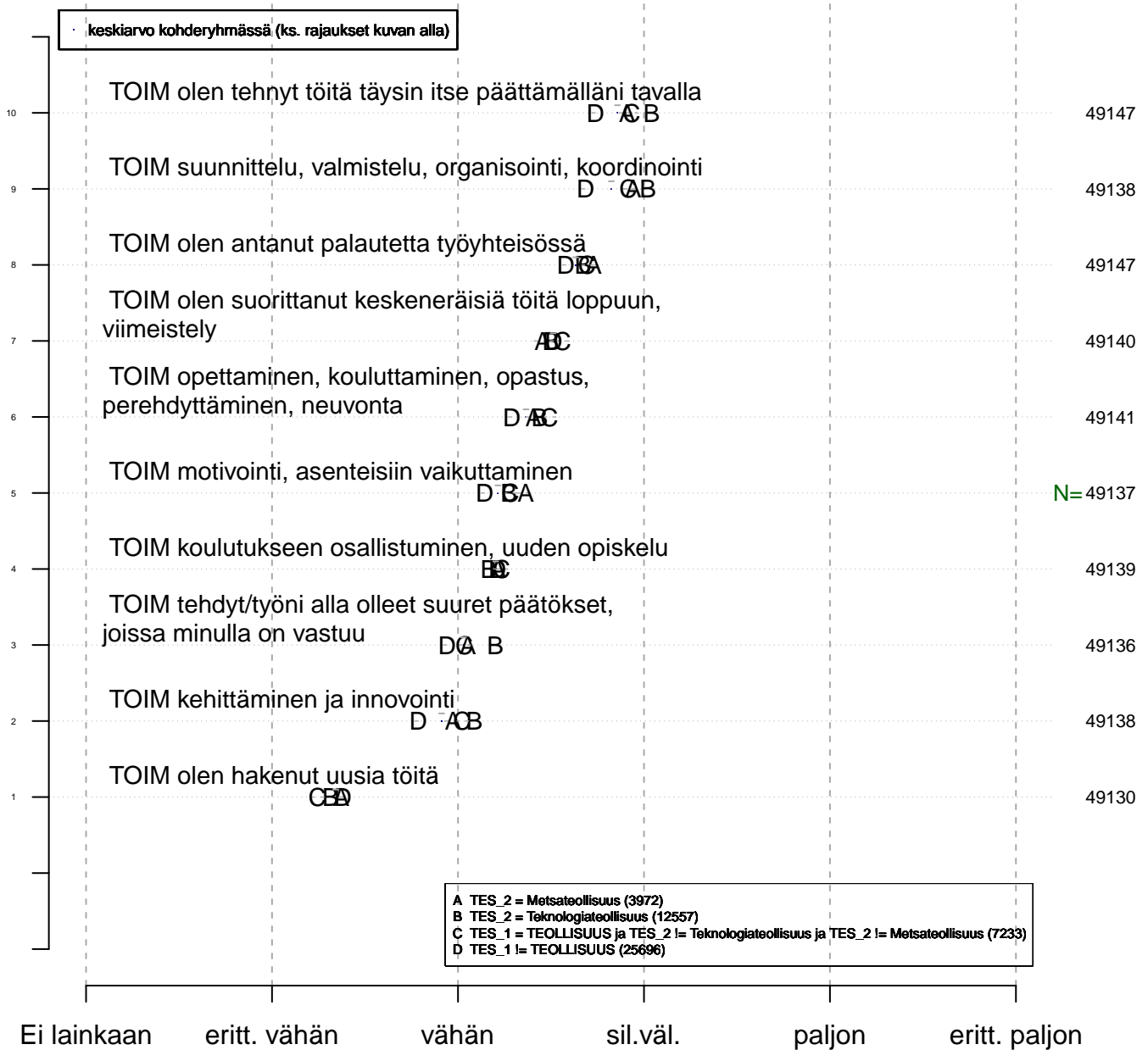
Taso
tmt1 2013-05-22 keskiarvo, virhemarginaali

Kohderyhmä (kohderyh): ** 1 ** muuttujassa: KAIKKI
rajaus: . KAIKKI = 1

Vertailuryhmätunnukset: ., A, B, C,... , tmt 108,109,110,111,112 (petri.palmu@proliitto.fi)

Z:\D\ANAITMT\TMT1\TBL\KAIKKI\METSATEOLLISUUS_VRT_MUU_TEOLL\1minsta_KAIKKI_1001_tmt1.txt

Työtoiminnot, prosessit 2 Keskiarvo-/prosenttikuva



A TES_2 = Metsäteollisuus (3972)
 B TES_2 = Teknologiateollisuus (12557)
 C TES_1 = TEOLLISUUS ja TES_2 != Teknologiateollisuus ja TES_2 != Metsäteollisuus (7233)
 D TES_1 != TEOLLISUUS (25696)

Taso
 tmt1 2013–05–22 keskiarvo, virhemarginaali

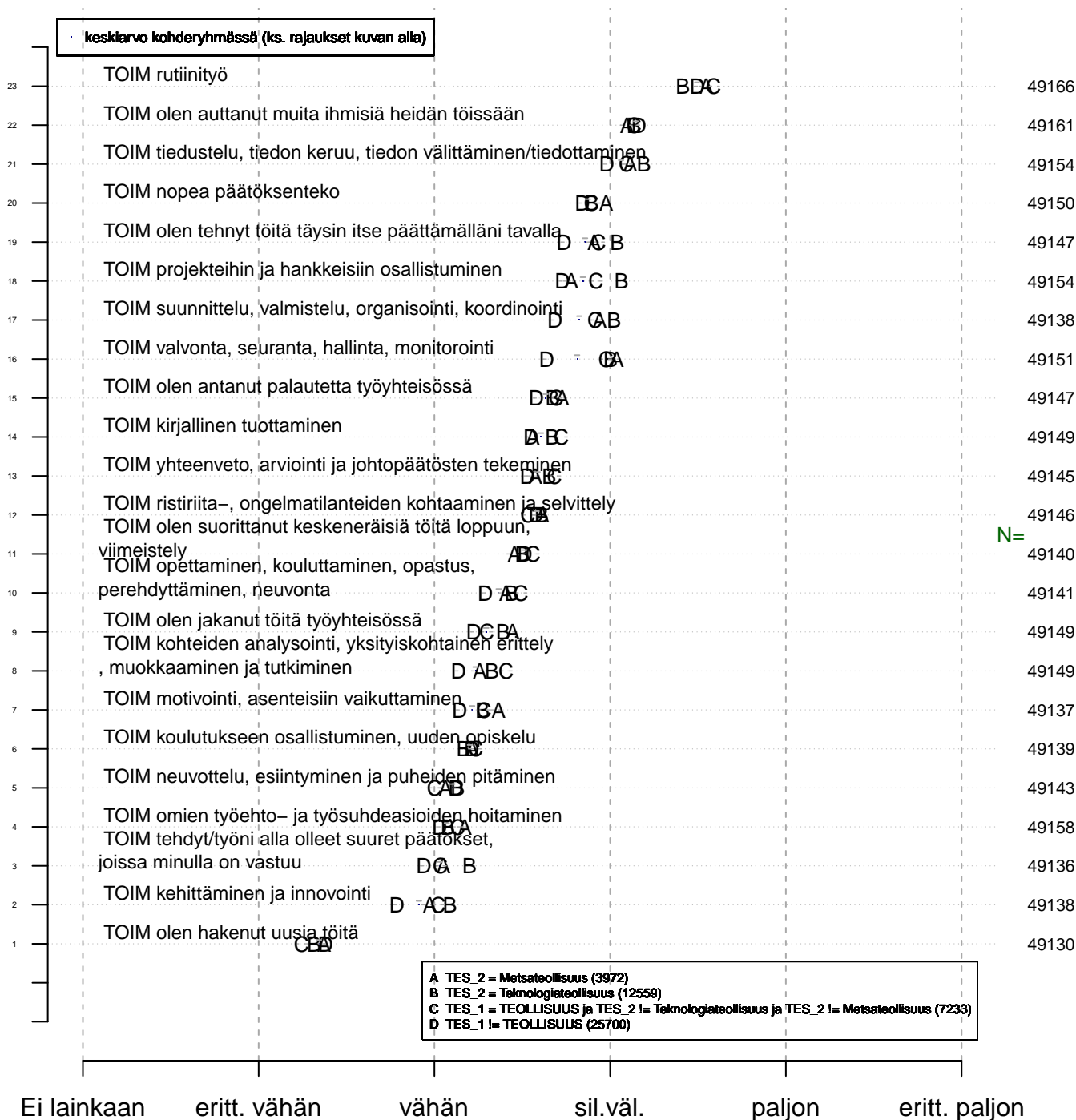
Kohderyhmä (kohderyh): ** 1 ** muuttujassa: KAIKKI
 rajaus: . KAIKKI = 1

Vertailuryhmätunnukset: ., A, B, C,... , tmt 108,109,110,111,112 (petri.palmu@proliitto.fi)

Z:\D\ANAITMT\TMT1\TBL\KAIKKI\METSATEOLLISUUS_VRT_MUU_TEOLL1\minsta_KAIKKI_1001_tmt1.txt

Työtoiminnot

Keskiarvo-/prosenttikuva



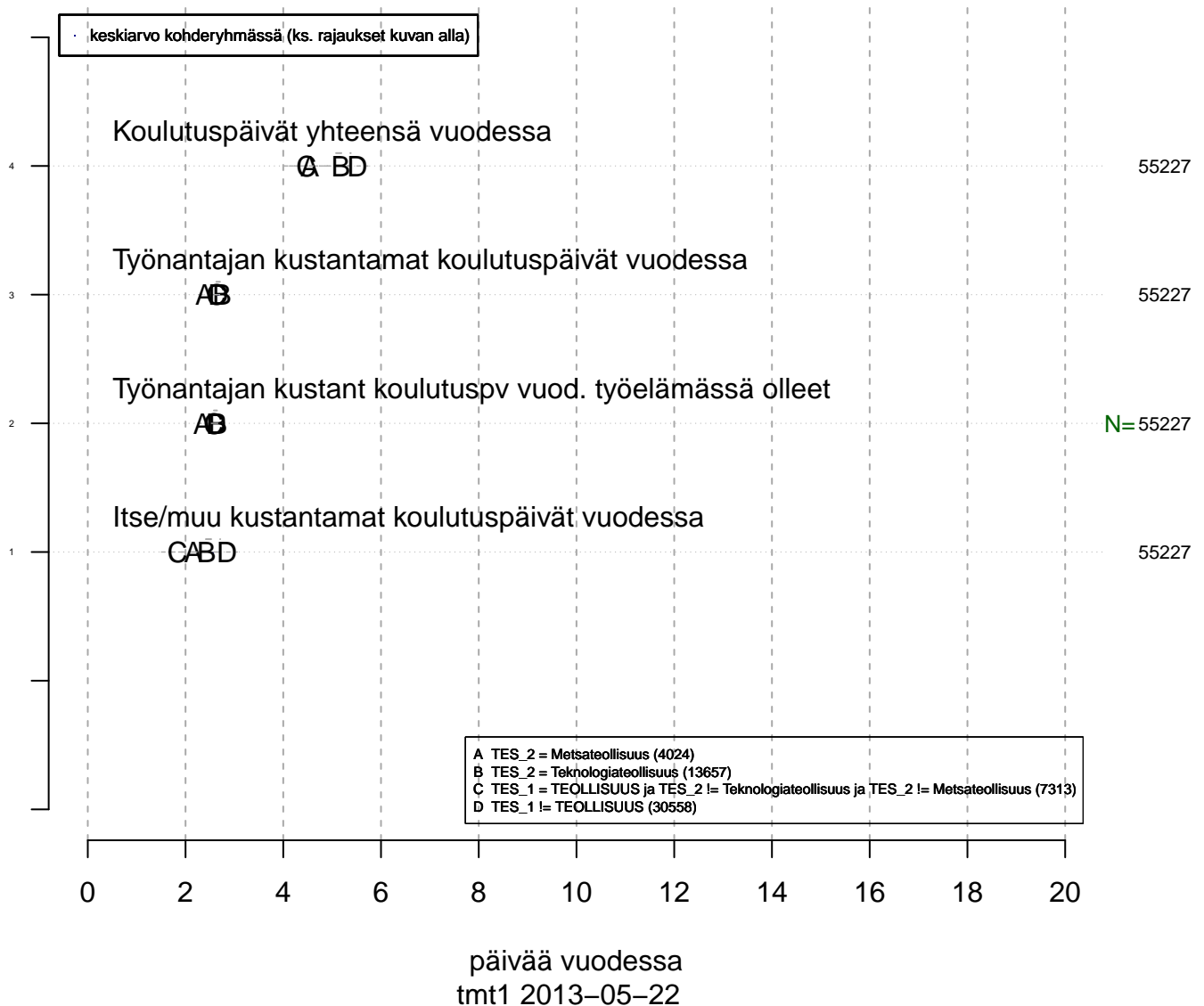
Taso
tmt1 2013-05-22 keskiarvo, virhemarginaali

Kohderyhmä (kohderyh): ** 1 ** muuttujassa: KAIKKI
rajaus: . KAIKKI = 1

Vertailuryhmätunnukset: ., A, B, C,... , tmt 108,109,110,111,112 (petri.palmu@proliitto.fi)

Z:\D\ANAITMT\TMT1\TBL\KAIKKI\METSATEOLLISUUS_VRT_MUU_TEOLL1\minsta_KAIKKI_1001_tmt1.txt

Työhön liittyvään koulutukseen osallistuminen Keskiarvo-/prosenttikuva

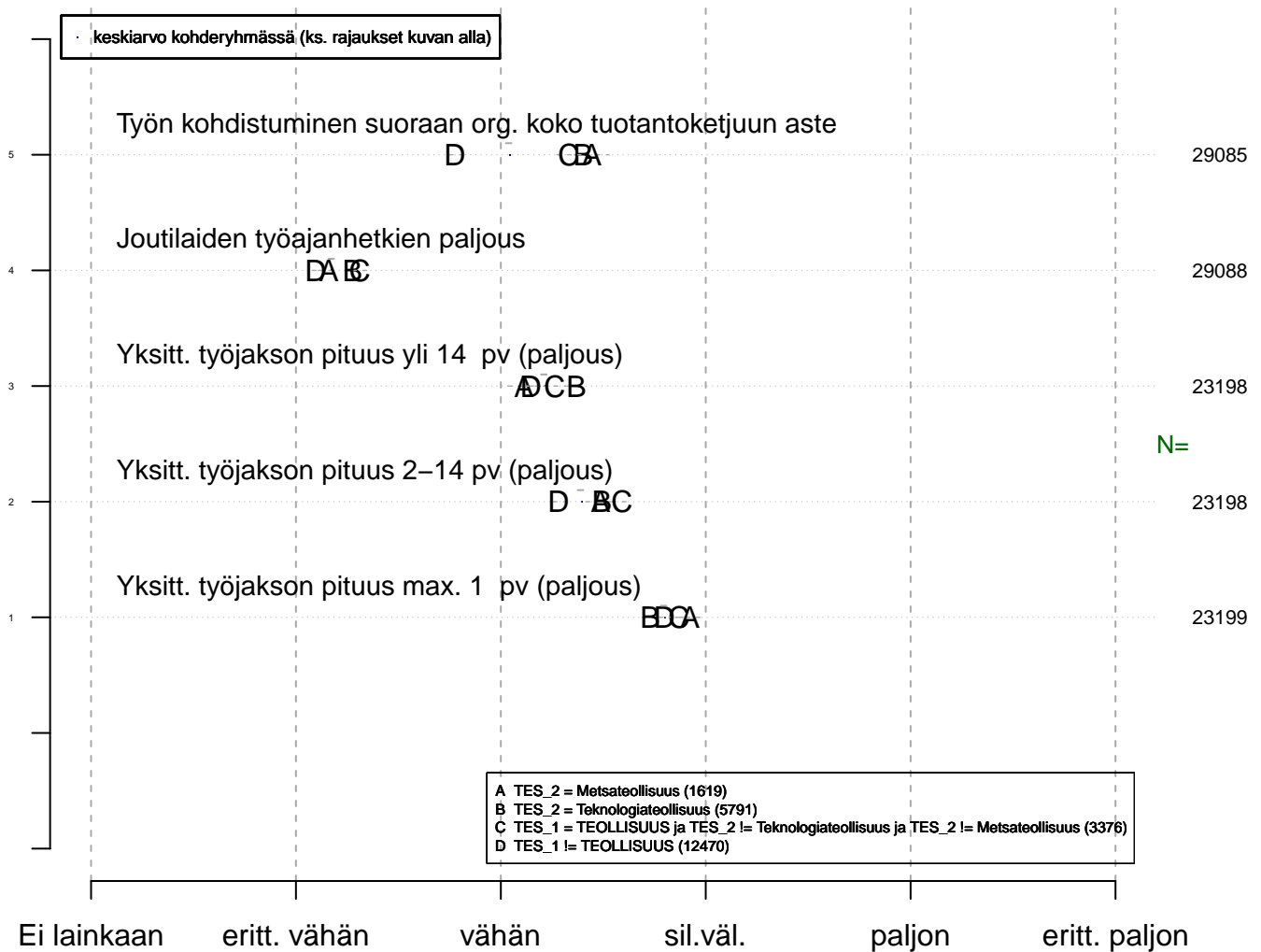


Kohderyhmä (kohderyh): ** 1 ** muuttujassa: KAIKKI
rajaus: . KAIKKI = 1

Vertailuryhmätunnukset: ., A, B, C,... , tmt 108,109,110,111,112 (petri.palmu@proliitto.fi)

Z:\ID\ANAITMT\TMT1\TBL\KAIKKI\METSATEOLLISUUS_VRT_MUU_TEOLL1\minsta_KAIKKI_1001_tmt1.txt

Töiden vaiheet ja jaksottuminen määrä tai osuus Keskiarvo-/prosenttikuva



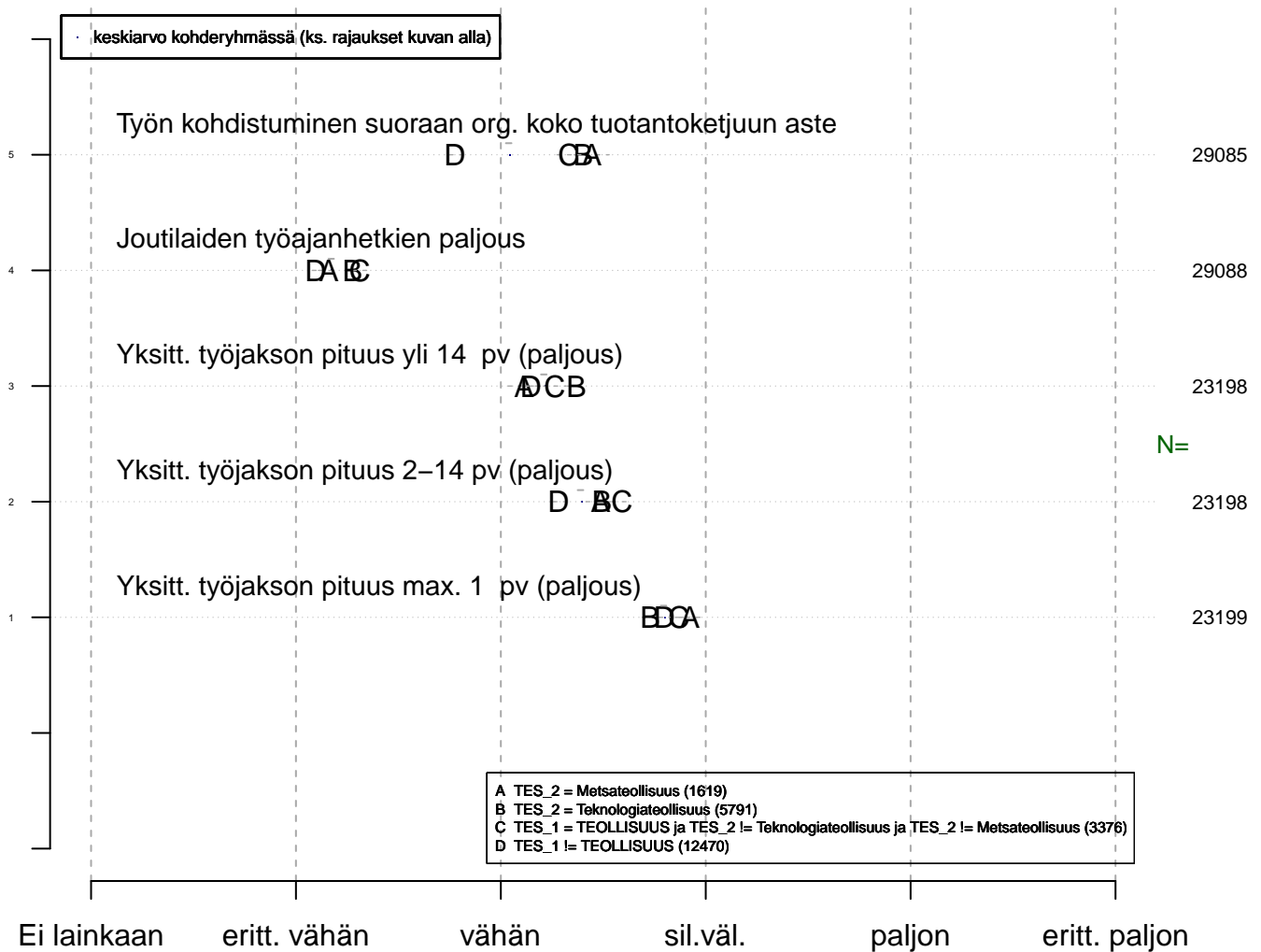
Taso
tmt1 2013–05–22

Kohderyhmä (kohderyh): ** 1 ** muuttujassa: KAIKKI
rajaus: . KAIKKI = 1

Vertailuryhmätunnukset: ., A, B, C,... , tmt 108,109,110,111,112 (petri.palmu@proliitto.fi)

Z:\ID\ANAITMT\TMT1\TBL\KAIKKI\METSATEOLLISUUS_VRT_MUU_TEOLL1\minsta_KAIKKI_1001_tmt1.txt

Töiden vaiheet ja jaksottuminen määrä tai osuus Keskiarvo-/prosenttikuva



Taso
tmt1 2013–05–22

Kohderyhmä (kohderyh): ** 1 ** muuttujassa: KAIKKI
 rajaus: . KAIKKI = 1

Vertailuryhmätunnukset: ., A, B, C,... , tmt 108,109,110,111,112 (petri.palmu@proliitto.fi)

Z:\ID\ANAITMT\TMT1\TBL\KAIKKI\METSATEOLLISUUS_VRT_MUU_TEOLL1\minsta_KAIKKI_1001_tmt1.txt