

AIHE: metsäteollisuus_Rekrytointiprosessimittareita

OSA 1:

Ryhmä: KAIKKI – Metsäteollisuus vs. muu teollisuus vertailuja

Tämän dokumentin analyysit (sivuja voit hakea Etsi-toiminnolla):
Metsäteollisuus vs. muu teollisuus vertailuja

Mahd. puuttuvat arvot on merkitty NaN/NA (not available)...

Ekologista tilastollista analyysia :

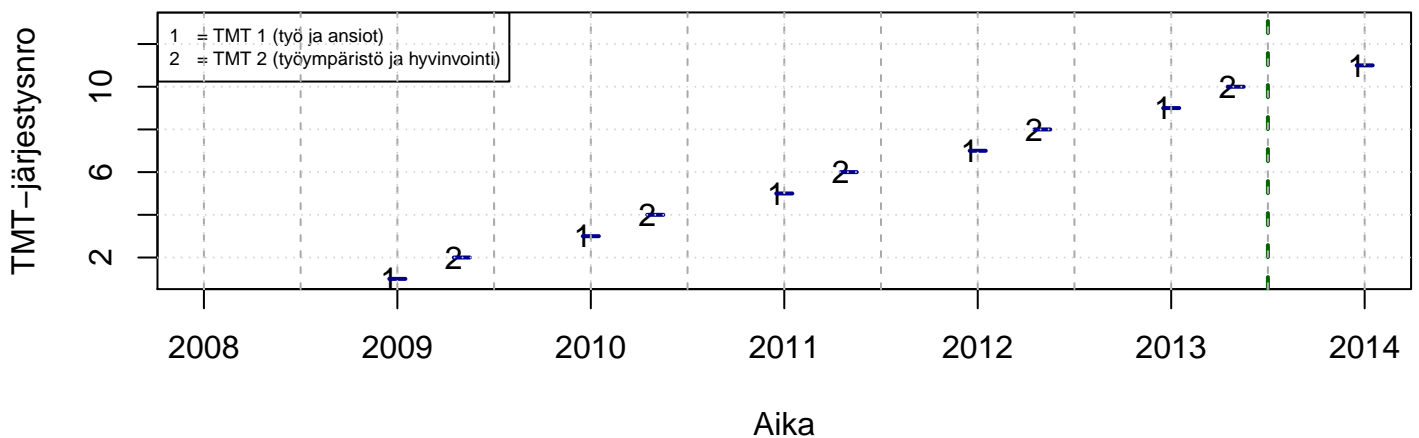
- paperin, musteen (värit) ja tiedostokoon kulutus minimoitu
- tulosta vain se mitä todella tarvitset (2 kuvaa yhdelle sivulle jne.)
- tutkimuskoodit tmt-1: tmt108, tmt109, tmt110,... ja tmt-2: tmt209, tmt210,...
- lisää tietoa <http://pro.liitto.local/tutkimuskanava/SitePages/Kotisivu.aspx>

pdf:n tuloskansio:

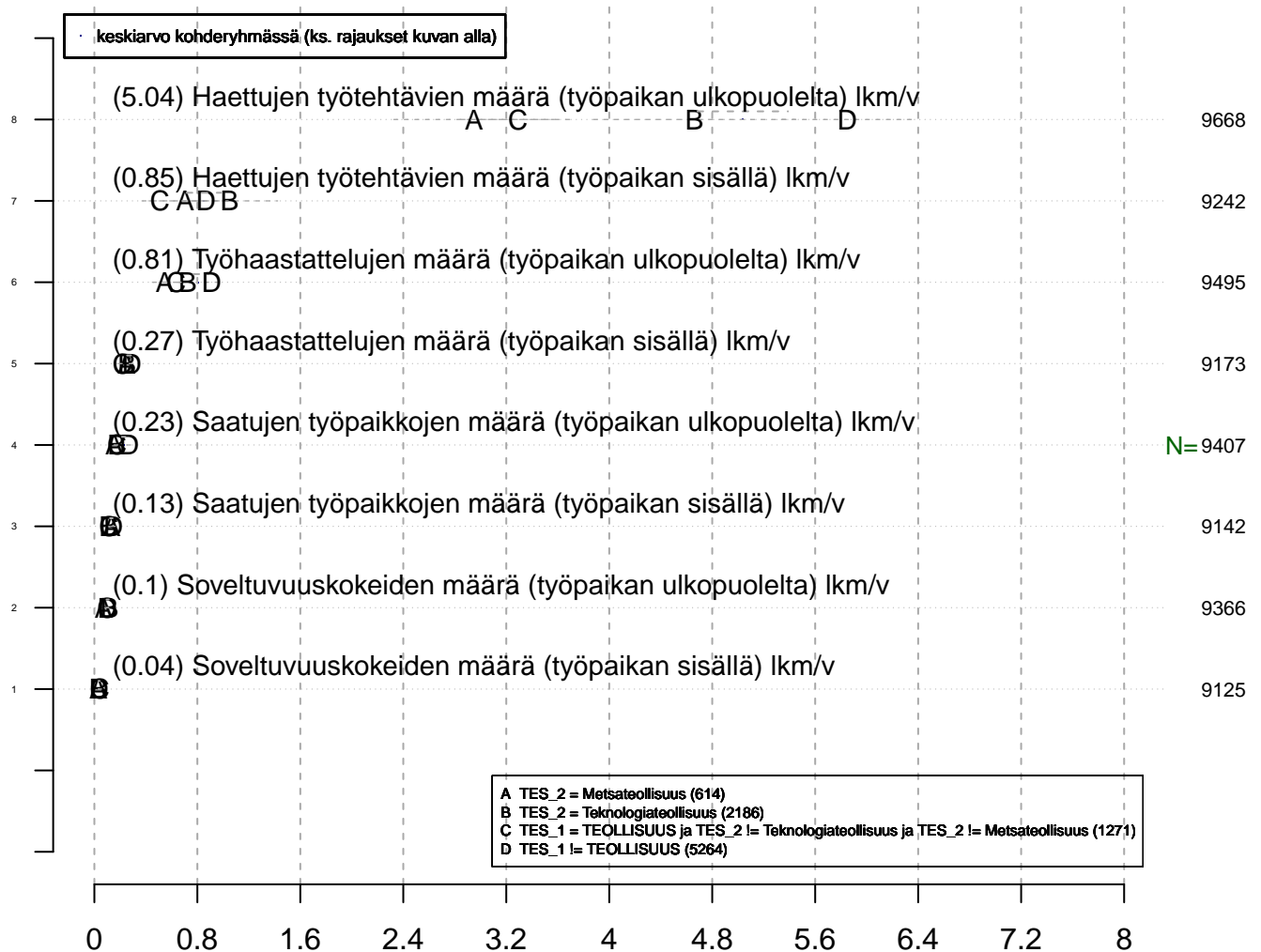
Z:\TUTK_TILASTOT\TMT\YLEISET\TEEMAT

Tuloste luotu 2013-06-14 petri.palmu@proliitto.fi

Työmarkkinatutkimusprosessit



Rekrytointiprosessien määrä ja laatu (suluisa lkm) Keskiarvo-/prosenttikuva



Lukumäärä vuodessa
tmt2 2013-06-05

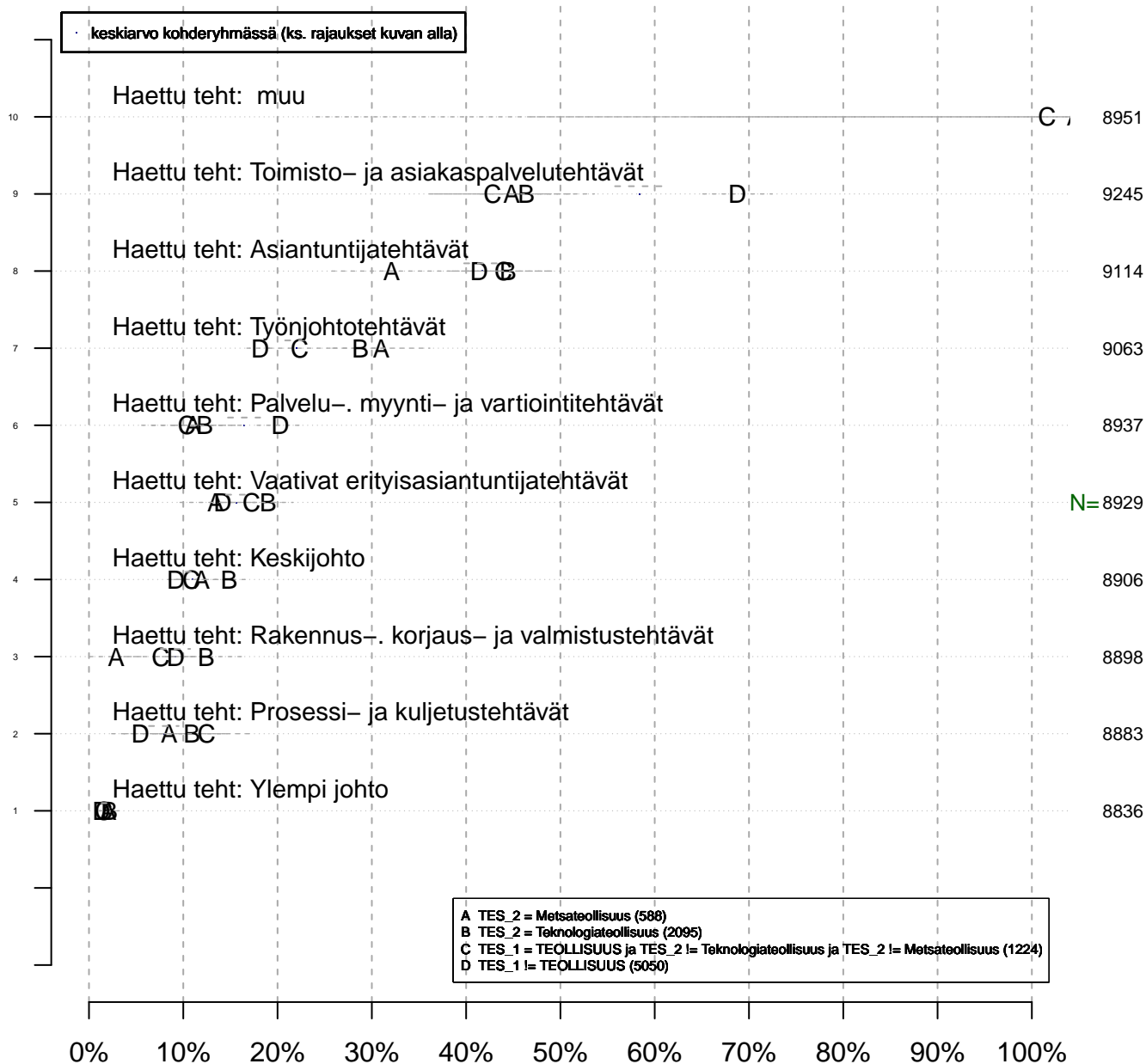
Kohderyhmä (kohderyh): ** 1 ** muuttujassa: KAIKKI
rajaus: . KAIKKI = 1

Vertailuryhmätunnukset: ., A, B, C,... , tmt 209,210,211,212,213 (petri.palmu@proliitto.fi)

Z:\ID\ANAITMT\TMT2\TBL\KAIKKI\METSATEOLLISUUS_VRT_MUU_TEOLL1\minstat_KAIKKI_1001_tmt2.txt

Haetut työtehtävät

Keskiarvo-/prosenttikuva

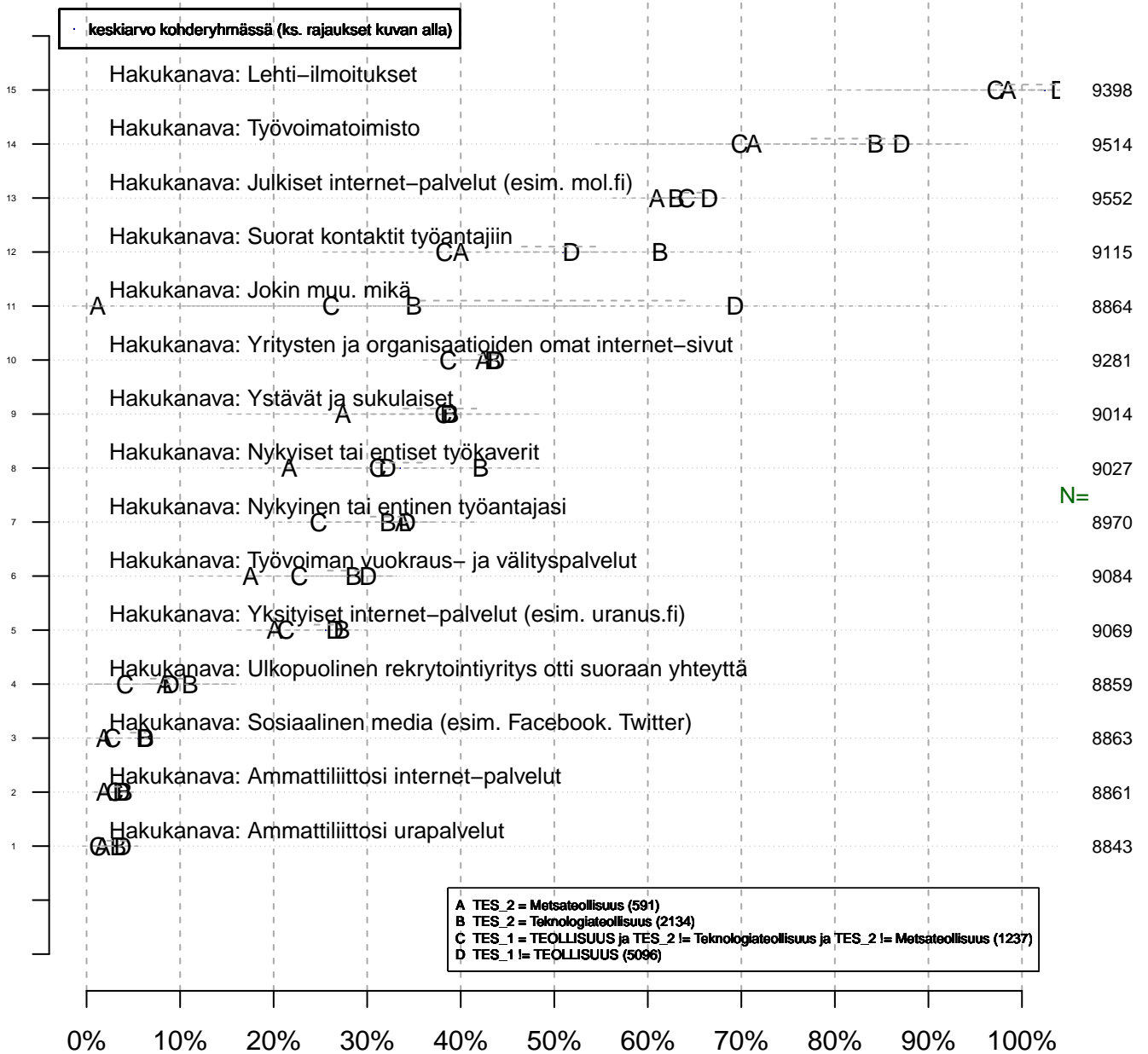


Yleisyysaste %
tmt2 2013-06-05

Kohderyhmä (kohderyh): ** 1 ** muuttujassa: KAIKKI
rajaus: . KAIKKI = 1

Rekrytointikanavat (käytännyt)

Keskiarvo-/prosenttikuva



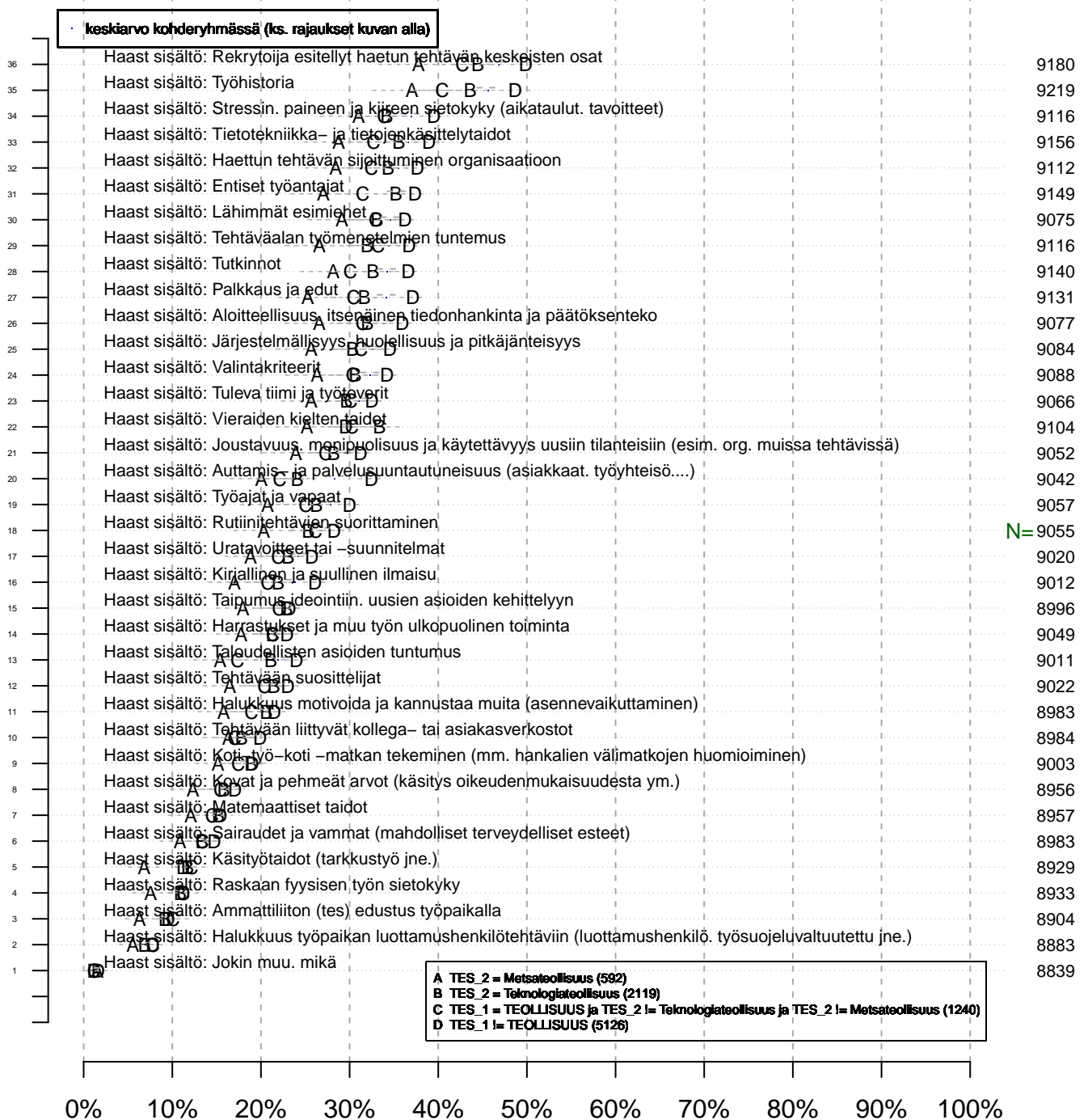
Kohderyhmä (kohderyh): ** 1 ** muuttujassa: KAIKKI
rajaus: . KAIKKI = 1

Vertailuryhmätunnukset: ., A, B, C,... , tmt 209,210,211,212,213 (petri.palmu@proliitto.fi)

Z:\ID\ANAITMT\TMT2\TBL\KAIKKI\METSATEOLLISUUS_VRT_MUU_TEOLL1\minstat_KAIKKI_1001_tmt2.txt

Rekrytointihaastattelussa käsitellyt asiat

Keskiarvo-/prosenttikuva



Paljousaste %
tmt2 2013-06-05

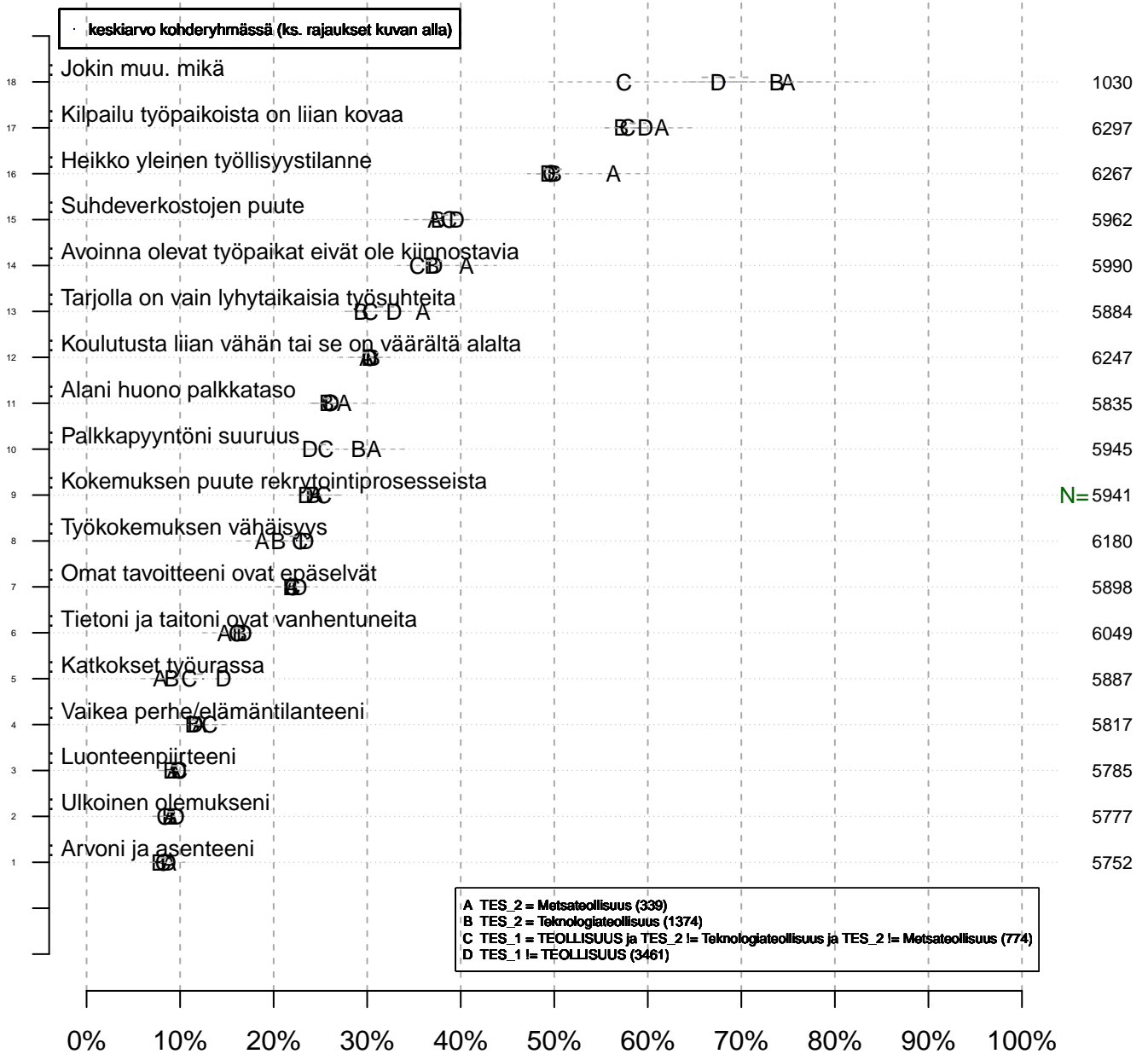
Kohderyhmä (kohderyh): ** 1 ** muuttujassa: KAIKKI
rajaus: . KAIKKI = 1

Vertailuryhmätunnukset: ., A, B, C,... , tmt 209,210,211,212,213 (petri.palmu@proliitto.fi)

Z:\D\AN\TMT\TMT2\TBL\KAIKKI\METSATEOLLISUUS_VRT_MUU_TEOLL\1minstat_KAIKKI_1001_tmt2.txt

Työhön pääsyn esteet (rekrytointi)

Keskiarvo-/prosenttikuva



A TES_2 = Metsäteollisuus (339)
 B TES_2 = Teknoliateollisuus (1374)
 C TES_1 = TEOLLISUUS ja TES_2 != Teknoliateollisuus ja TES_2 != Metsäteollisuus (774)
 D TES_1 != TEOLLISUUS (3461)

Paljousaste %
 tmt2 2013-06-05

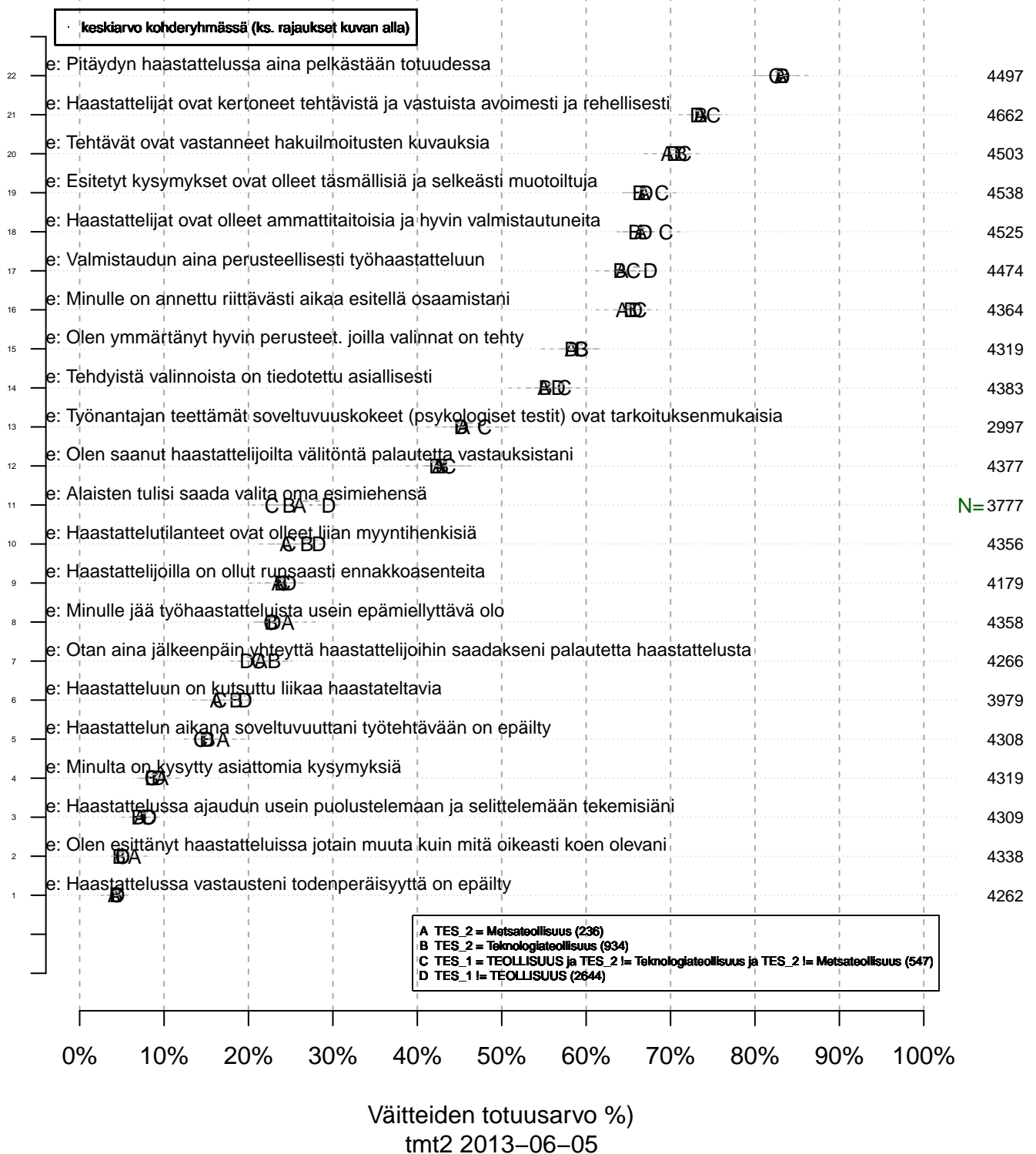
Kohderyhmä (kohderyh): ** 1 ** muuttujassa: KAIKKI
 rajaus: . KAIKKI = 1

Vertailuryhmätunnukset: ., A, B, C,... , tmt 209,210,211,212,213 (petri.palmu@proliitto.fi)

Z:\D\ANAITMT\TMT2\TBL\KAIKKI\METSATEOLLISUUS_VRT_MUU_TEOLL1\minstat_KAIKKI_1001_tmt2.txt

Rekrytointiolosuhteet

Keskiarvo-/prosenttikuva



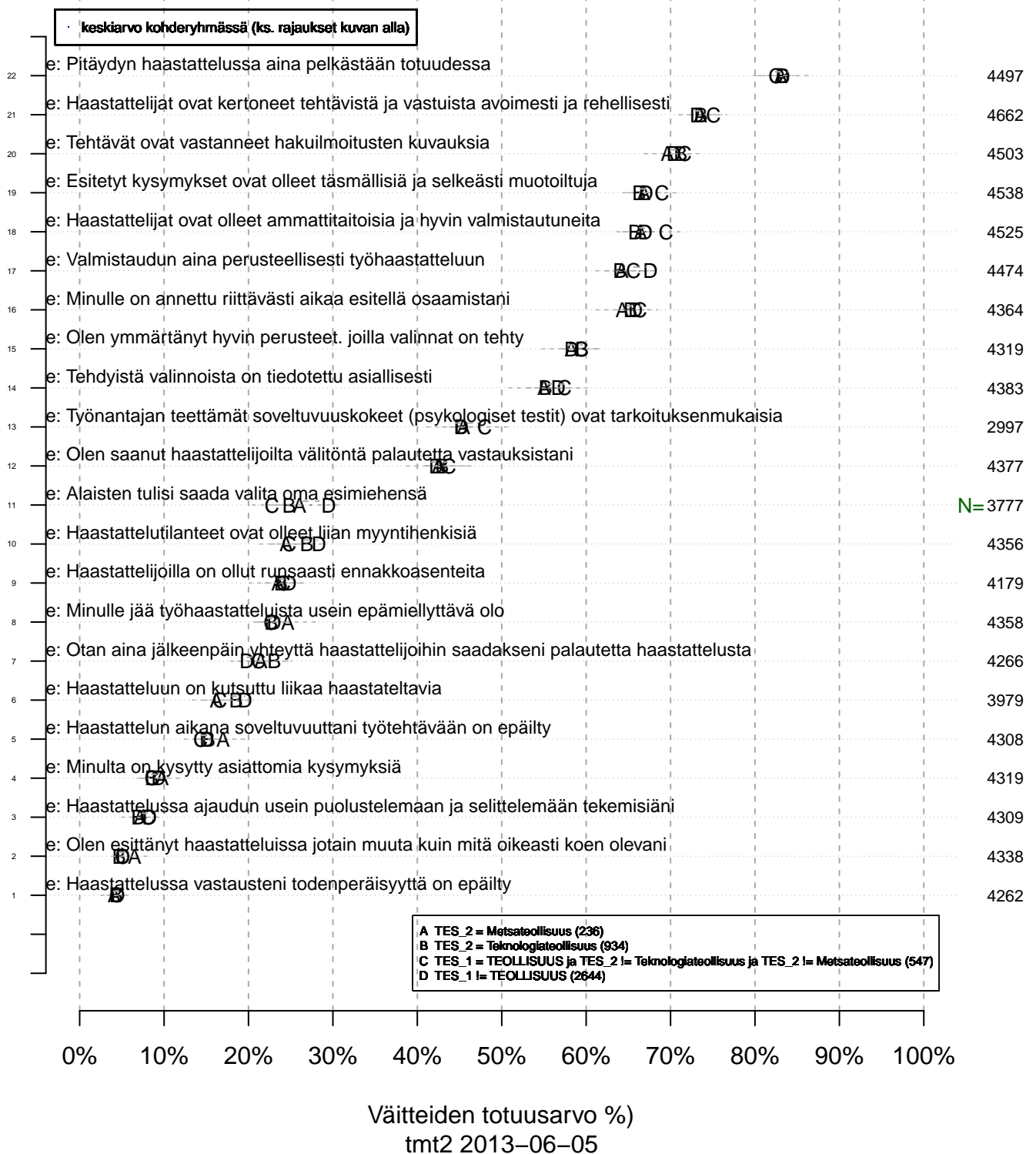
Kohderyhmä (kohderyh): ** 1 ** muuttujassa: KAIKKI
 rajaus: . KAIKKI = 1

Vertailuryhmätunnukset: ., A, B, C,... , tmt 209,210,211,212,213 (petri.palmu@proliitto.fi)

Z:\ID\ANAITM\TMT2\TBL\KAIKKI\METSATEOLLISUUS_VRT_MUU_TEOLL1\minstat_KAIKKI_1001_tmt2.txt

Rekrytointiolosuhteet

Keskiarvo-/prosenttikuva



Kohderyhmä (kohderyh): ** 1 ** muuttujassa: KAIKKI
rajaus: . KAIKKI = 1

Vertailuryhmätunnukset: ., A, B, C,... , tmt 209,210,211,212,213 (petri.palmu@proliitto.fi)

Z:\ID\ANAIT\TMT2\TBL\KAIKKI\METSATEOLLISUUS_VRT_MUU_TEOLL1\minstat_KAIKKI_1001_tmt2.txt