

AIHE: kilpilahti_Tyohyvinvointi_isokuva

OSA 1:

Ryhmä: KAIKKI – Otoksena Kilpilahden yhdistyksen yritykset

Tämän dokumentin analyysit (sivuja voit hakea Etsi-toiminnolla):

Otoksena Kilpilahden yhdistyksen yritykset, Kilpilahden yhdistyksen yritykset vs. muut tes, Kilpilahden yritysten keskinäinen vertailu

Mahd. puuttuvat arvot on merkitty NaN/NA (not available)...

Pro-tutkimus

Ekologista tilastollista analyysia :

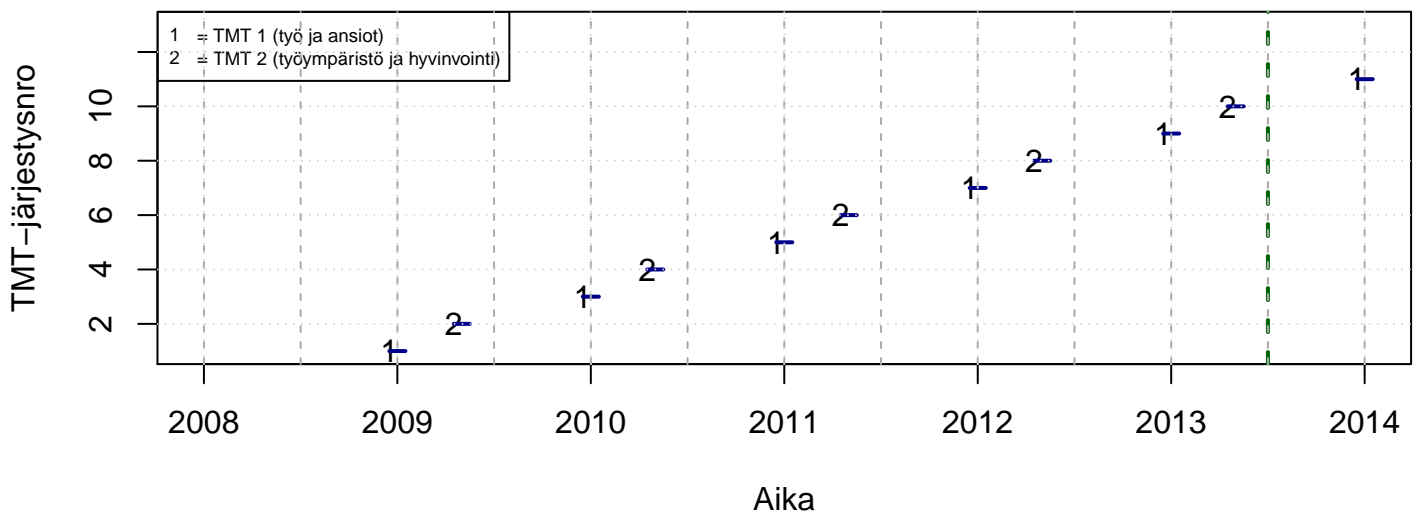
- paperin, musteen (värit) ja tiedostokoon kulutus minimoitu
- tulosta vain se mitä todella tarvitsit (2 kuvaa yhdelle sivulle jne.)
- tutkimuskoodit tmt-1: tmt108, tmt109, tmt110,... ja tmt-2: tmt209, tmt210,...
- lisää tietoa <http://pro.liitto.local/tutkimuskanava/SitePages/Kotisivu.aspx>

pdf:n tuloskansio:

Z:\TUTK_TILASTOT\TMT\YLEISET\TEEMAT

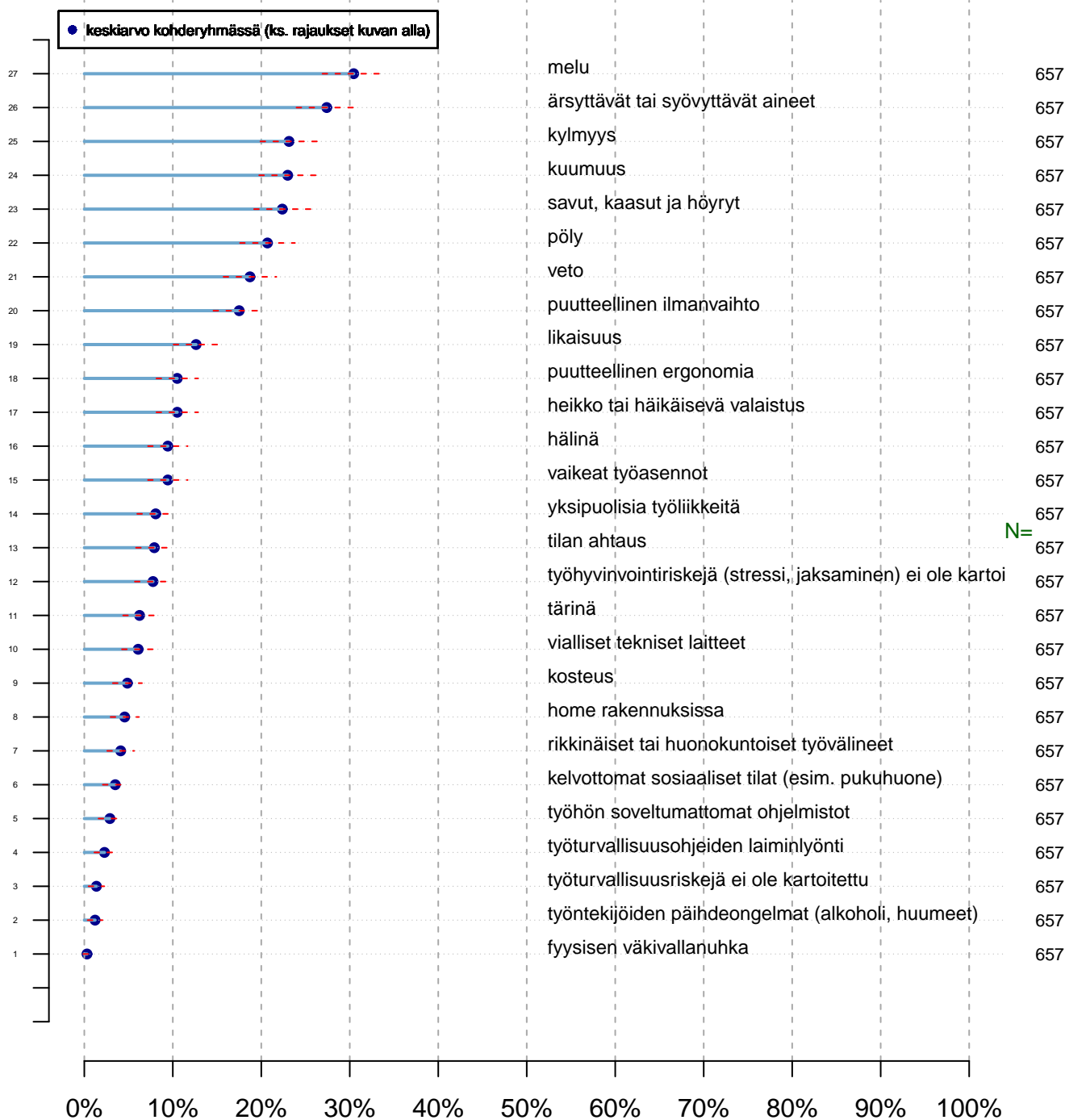
Tuloste luotu 2013-06-14 petri.palmu@proliitto.fi

Työmarkkinatutkimusprosessit



Työympäristön riskitekijät (pallukka = suht. esiintyvyys) Onko jäsen havainnut viim. vuod. aik.? {0=Ei, 1=Kyllä}

Keskiarvo-/prosenttikuva



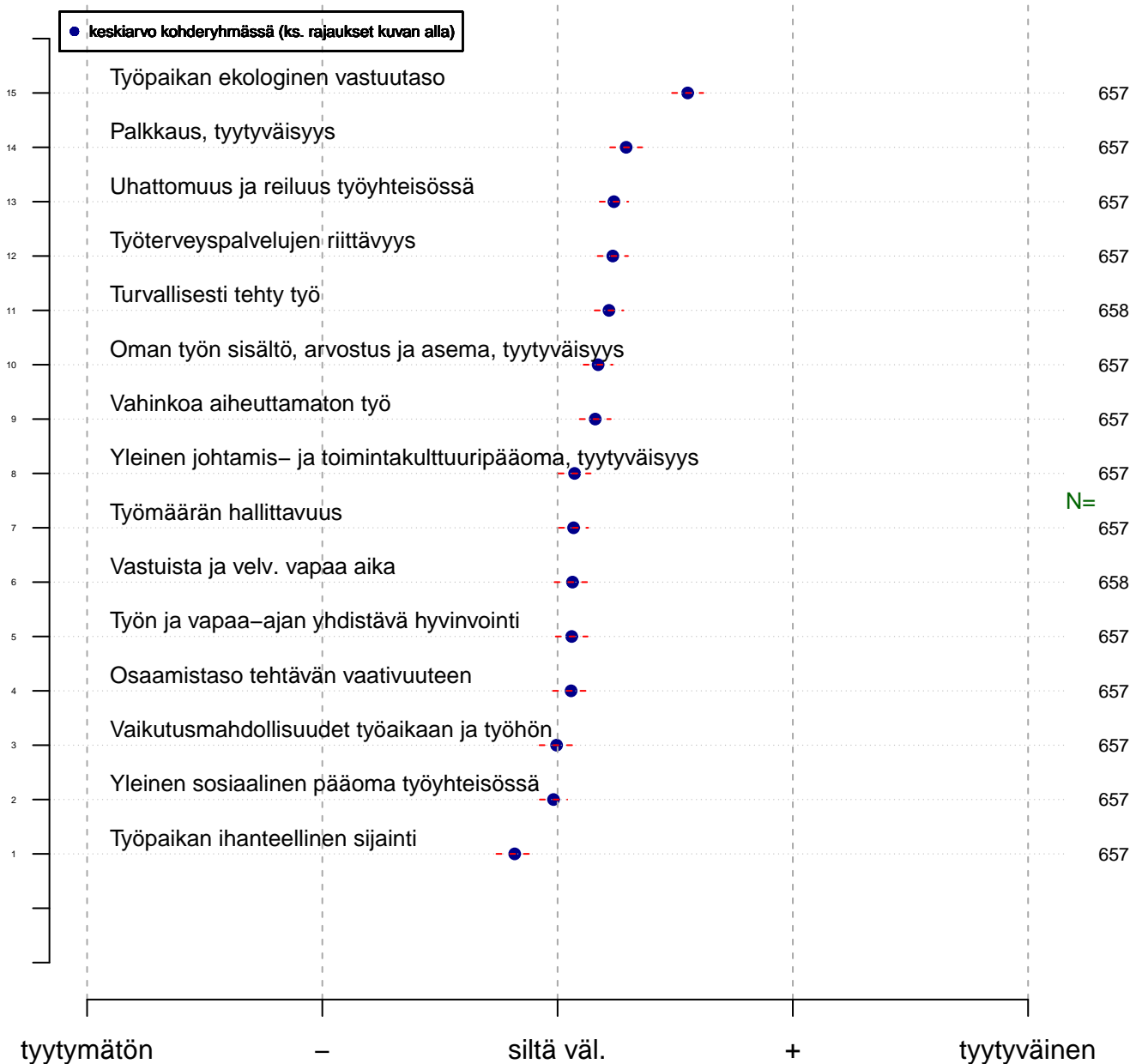
Yleisyysaste
tmt2 2013-06-05

Kohderyhmä (kohderyh): ** 1 ** muuttujassa: KAIKKI
rajaus: o FIRMA2 %in% c('Neste','Borealis_Polymers','Gasum','StyroChem','Ashland','Maintpartner')

Vertailuryhmätunnukset: ., A, B, C,... , tmt 209,210,211,212,213 (petri.palmu@proliitto.fi)

Z:\DIANA\TMT\TMT2\TBL\KAIKKIKILPILAHTI1\minstat_KAIKKI_1001_tmt2.txt

Työhyvinvoinnin 10–ulotteinen mittaristo Summamuuttujat faktorianalysista Keskiarvo-/prosenttikuva



Tyytyväisyyssumma
tmt2 2013–06–05

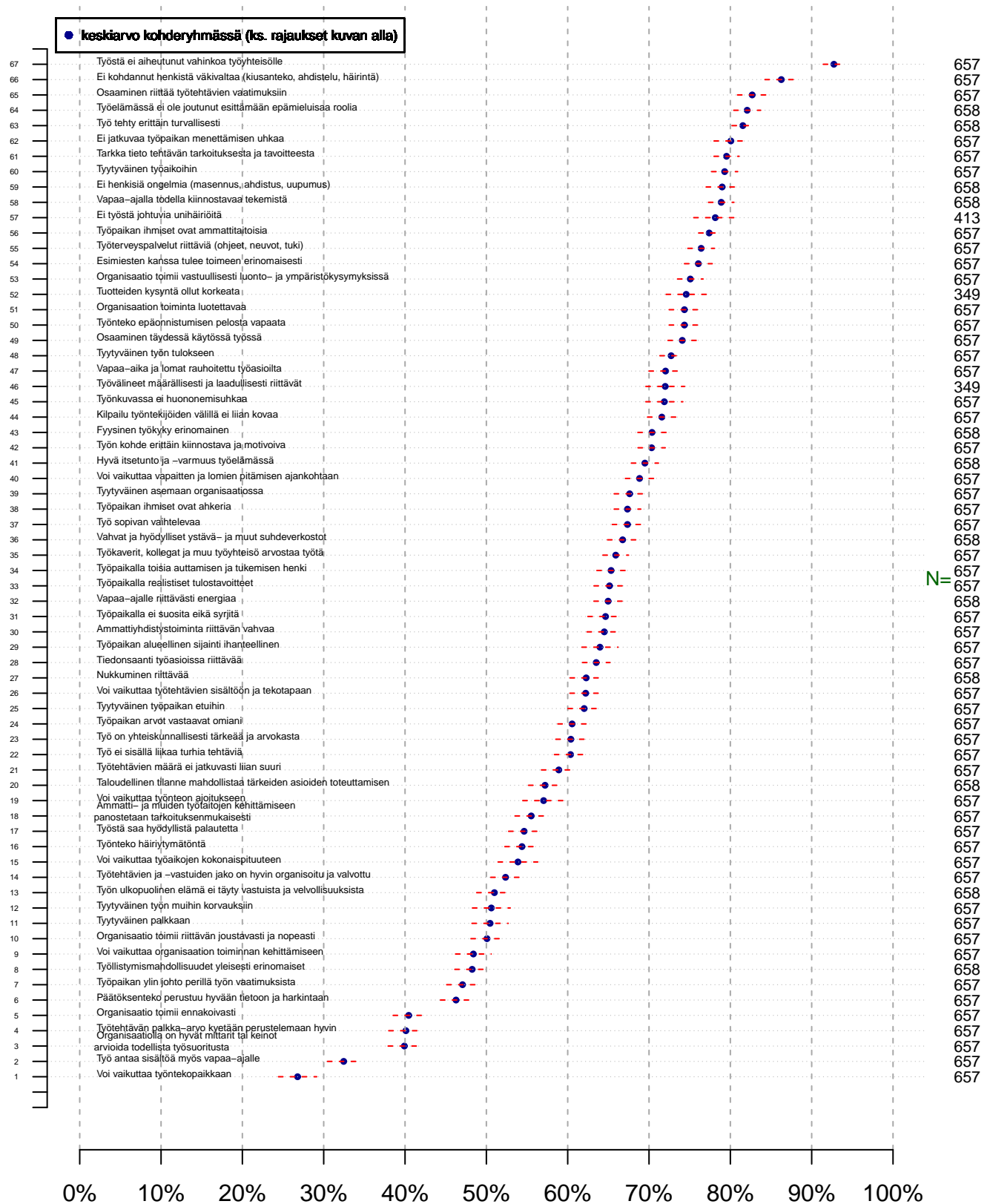
Kohderyhmä (kohderyh): ** 1 ** muuttujassa: KAIKKI
rajaus: o FIRMA2 %in% c('Neste','Borealis_Polymers','Gasum','StyroChem','Ashland','Maintpartner')

Vertailuryhmätunnukset: ., A, B, C,... , tmt 209,210,211,212,213 (petri.palmu@proliitto.fi)

Z:\DIANA\TMT\TMT2\TBL\KAIKKIKILPILAHTI1\minstat_KAIKKI_1001_tmt2.txt

Työtyytyväisyysindikaattorit (kaikki)

Keskiarvo-/prosenttikuva



Toteutumisaste ihanteelliseen
tmt2 2013-06-05

Kohderyhmä (kohderyh): ** 1 ** muuttujassa: KAIKKI
rajaus: o FIRMA2 %in% c('Neste','Borealis_Polymers','Gasum','StyroChem','Ashland','Maintpartner')

Vertailuryhmätunnukset: ,, A, B, C,... , tmt 209,210,211,212,213 (petri.palmu@proliitto.fi)

Z:\DIANA\TMT\TMT2\TBL\KAIKKI\KILPILAHTI1\minstat_KAIKKI_1001_tmt2.txt

AIHE: kilpilahti_Tyohyvintoiti_isokuva

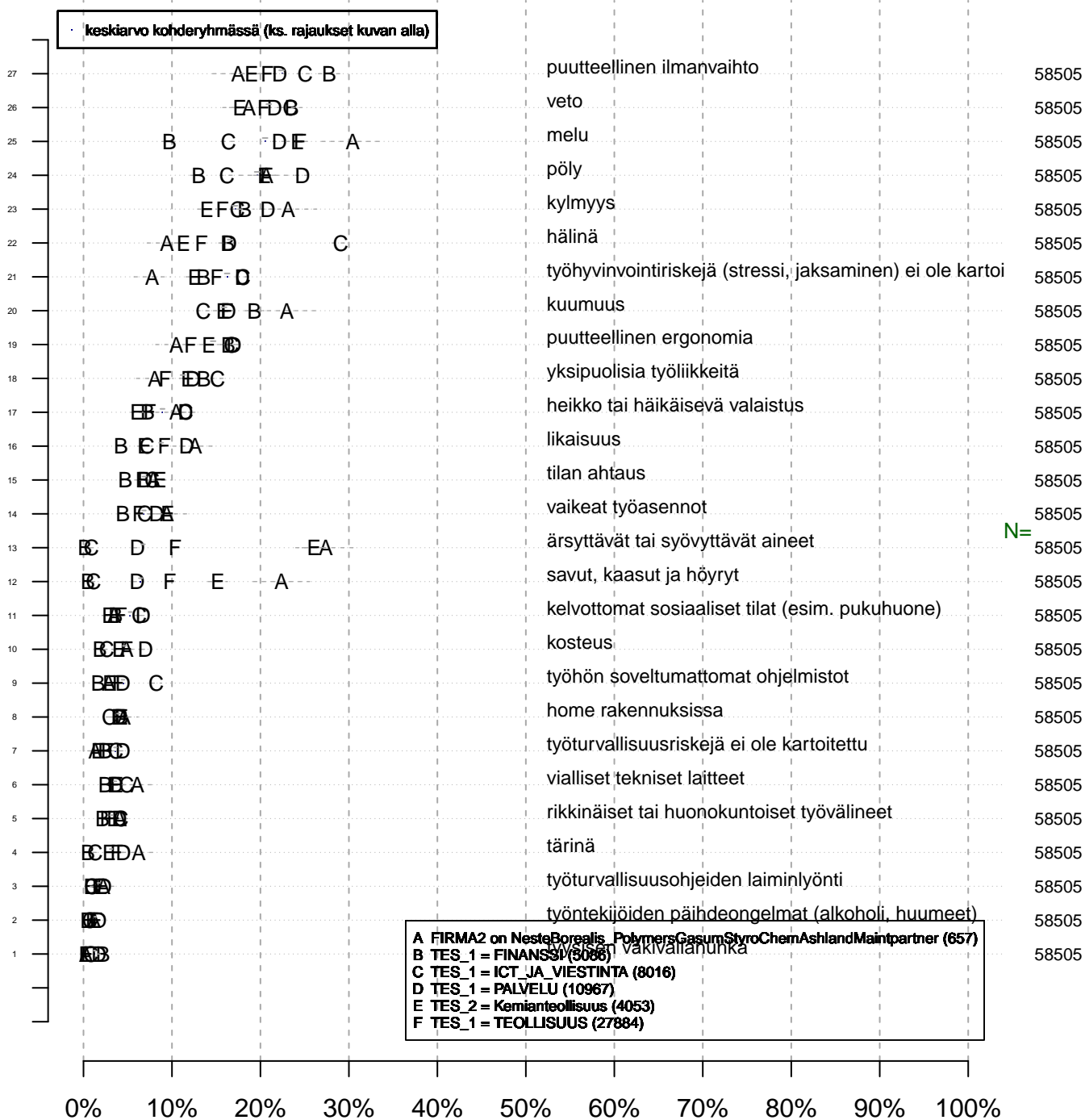
OSA 2:

Ryhmä: KAIKKI – Kilpilahden yhdistyksen yritykset vs. muut tes

Muistiinpanot: ...

Työympäristön riskitekijät (pallukka = suht. esiintyvyys) Onko jäsen havainnut viim. vuod. aik.? {0=Ei, 1=Kyllä}

Keskiarvo-/prosenttikuva



Yleisyysaste
tmt2 2013-06-05

Kohderyhmä (kohderyh): ** 1 ** muuttujassa: KAIKKI
rajaus: . KAIKKI = 1

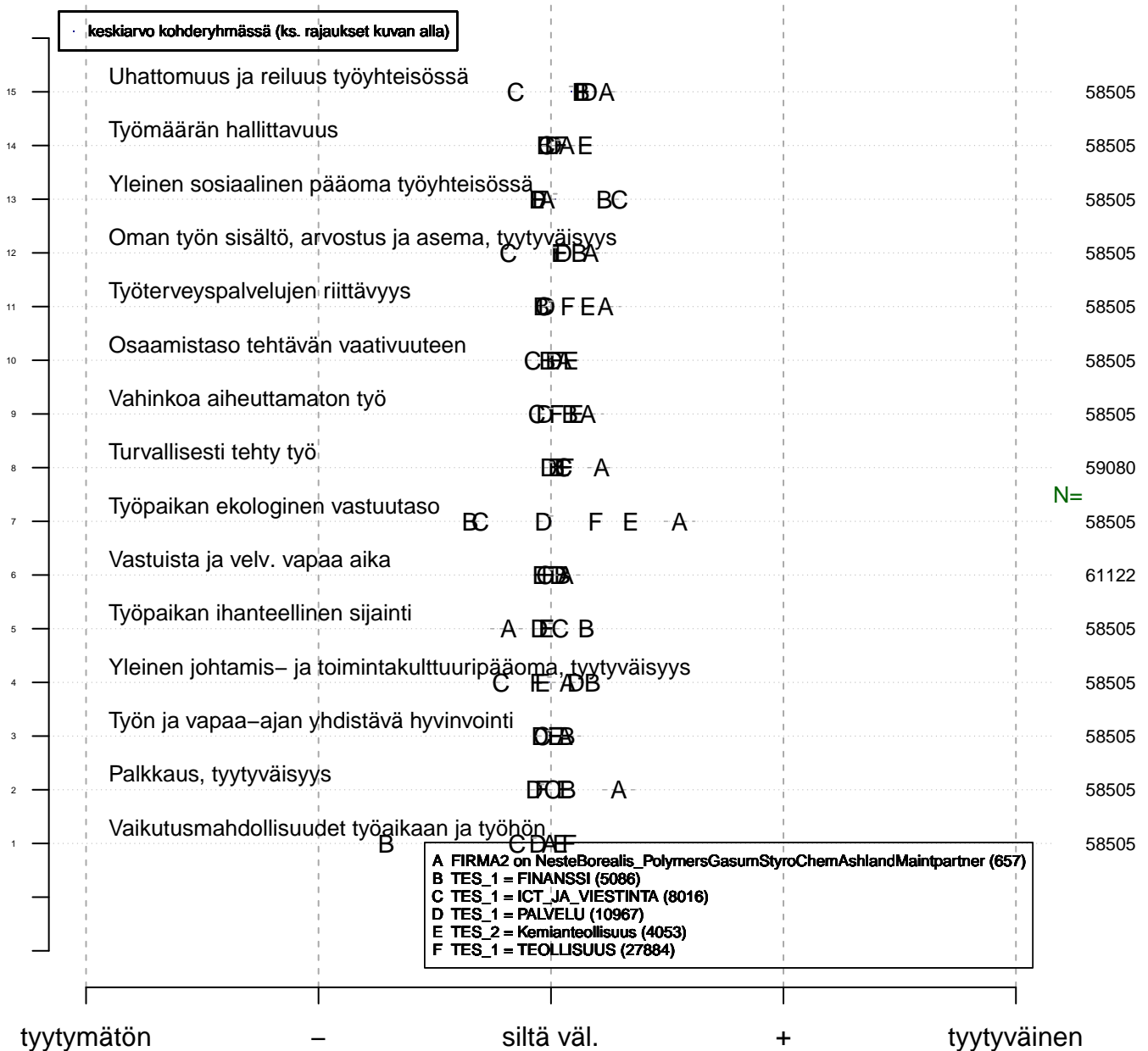
Vertailuryhmätunnukset: ., A, B, C,... , tmt 209,210,211,212,213 (petri.palmu@proliitto.fi)

Z:\ID\ANA\TMT\TMT2\TBL\KAIKKIKILPILAHTI_TESVRT1\minstat_KAIKKI_1001_tmt2.txt

Työhyvinvoinnin 10–ulotteinen mittaristo

Summamuuttujat faktorianalysista

Keskiarvo–/prosenttikuva

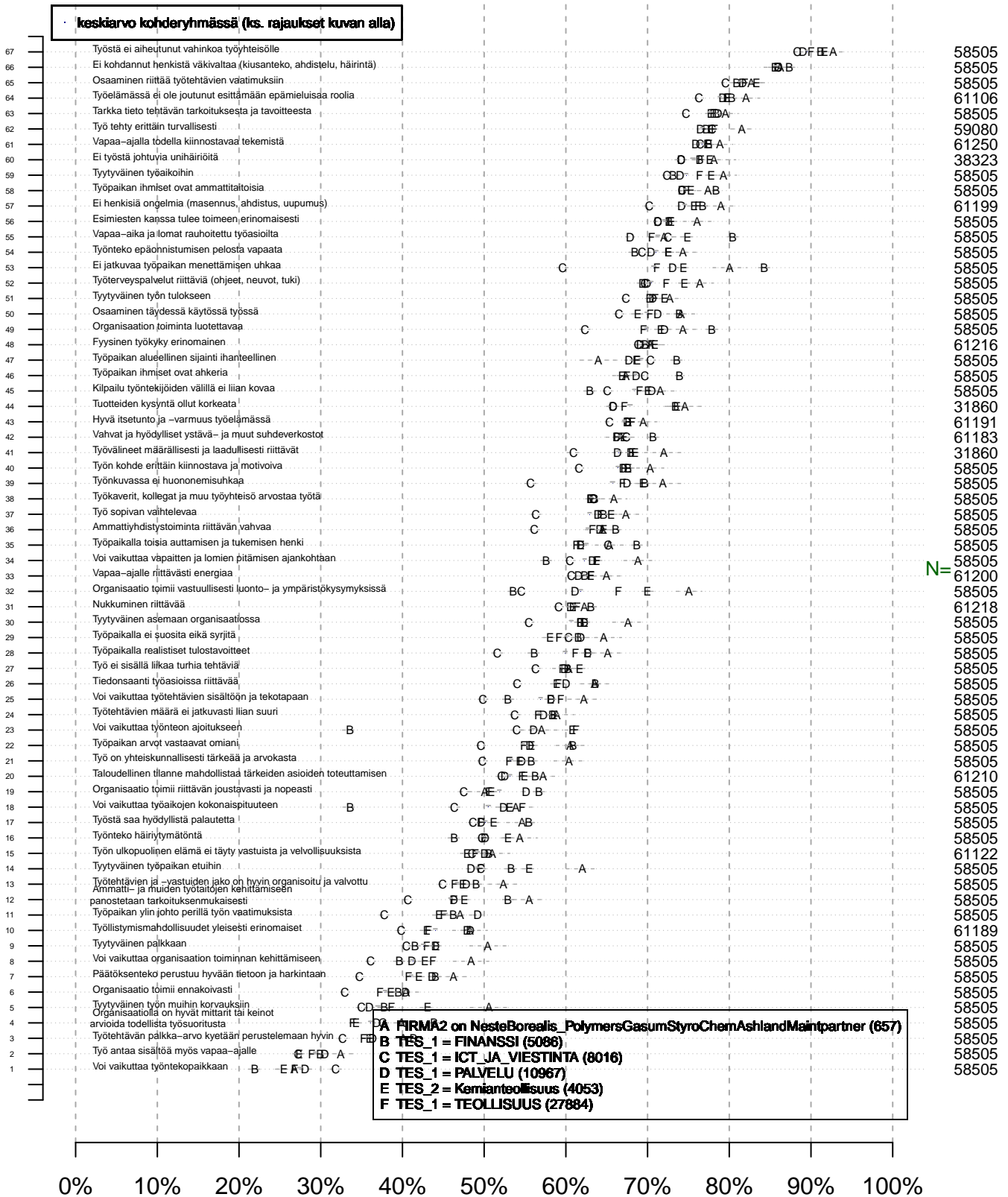


Tyytyväisyyssumma
tmt2 2013–06–05

Kohderyhmä (kohderyh): ** 1 ** muuttujassa: KAIKKI
rajaus: . KAIKKI = 1

Työtyytyväisyysindikaattorit (kaikki)

Keskiarvo-/prosenttikuva



Toteutumisasaste ihanteelliseen
tmt2 2013–06–05

Kohderyhmä (kohderyh): ** 1 ** muuttujassa: KAIKKI
rajaus: . KAIKKI = 1

Vertailuryhmätunnukset: ., A, B, C,... , tmt 209,210,211,212,213 (petri.palmu@proliitto.fi)

Z:\ID\ANAT\TMT2\TBL\KAIKKIKILPILAHTI_TESVRT1\minstat_KAIKKI_1001_tmt2.txt

AIHE: kilpilahti_Tyohyvintoiti_isokuva

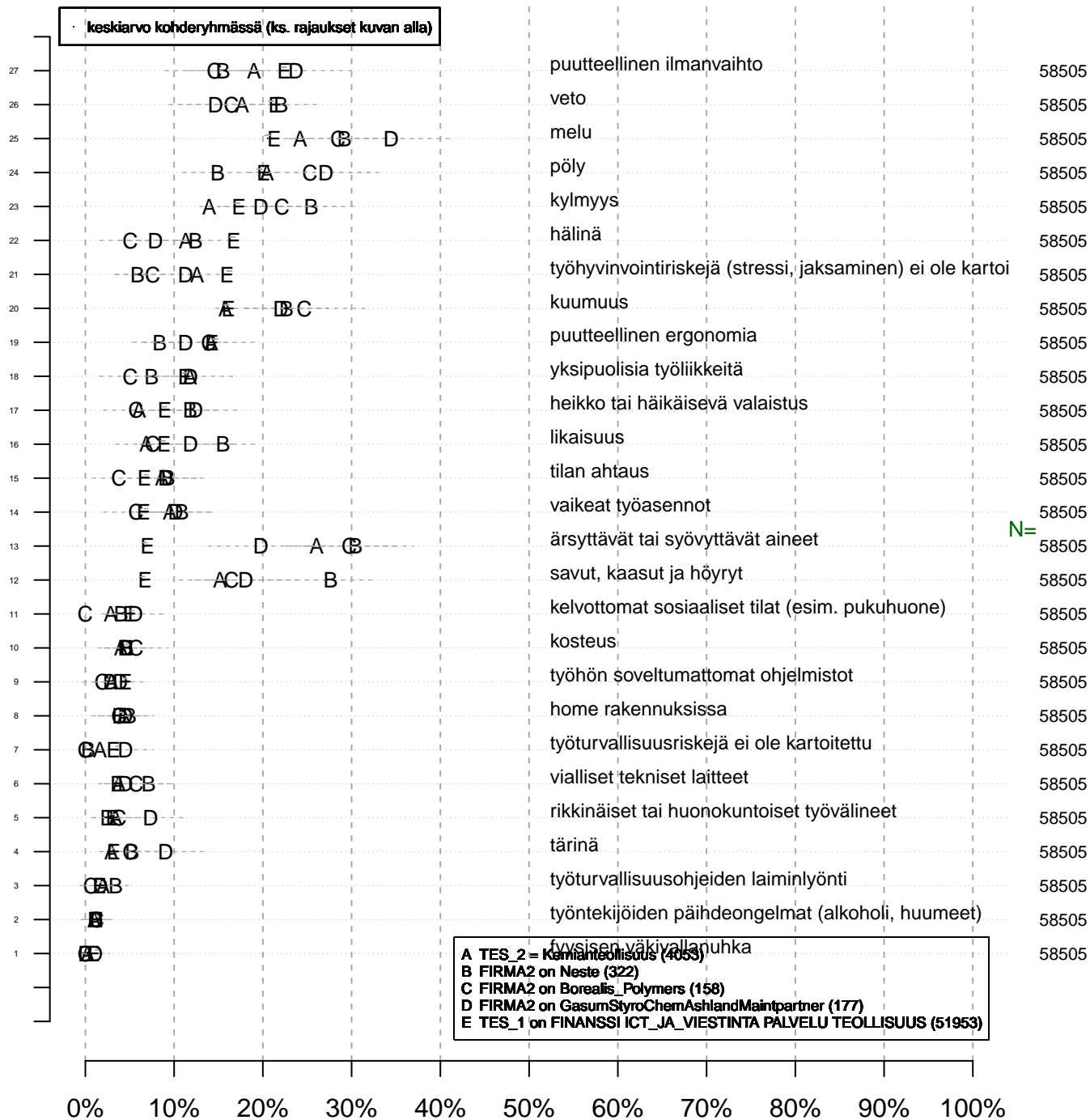
OSA 3:

Ryhmä: KAIKKI – Kilpilahden yritysten keskinäinen vertailu

Muistiinpanot: ...

Työympäristön riskitekijät (pallukka = suht. esiintyvyys) Onko jäsen havainnut viim. vuod. aik.? {0=Ei, 1=Kyllä}

Keskiarvo-/prosenttikuva



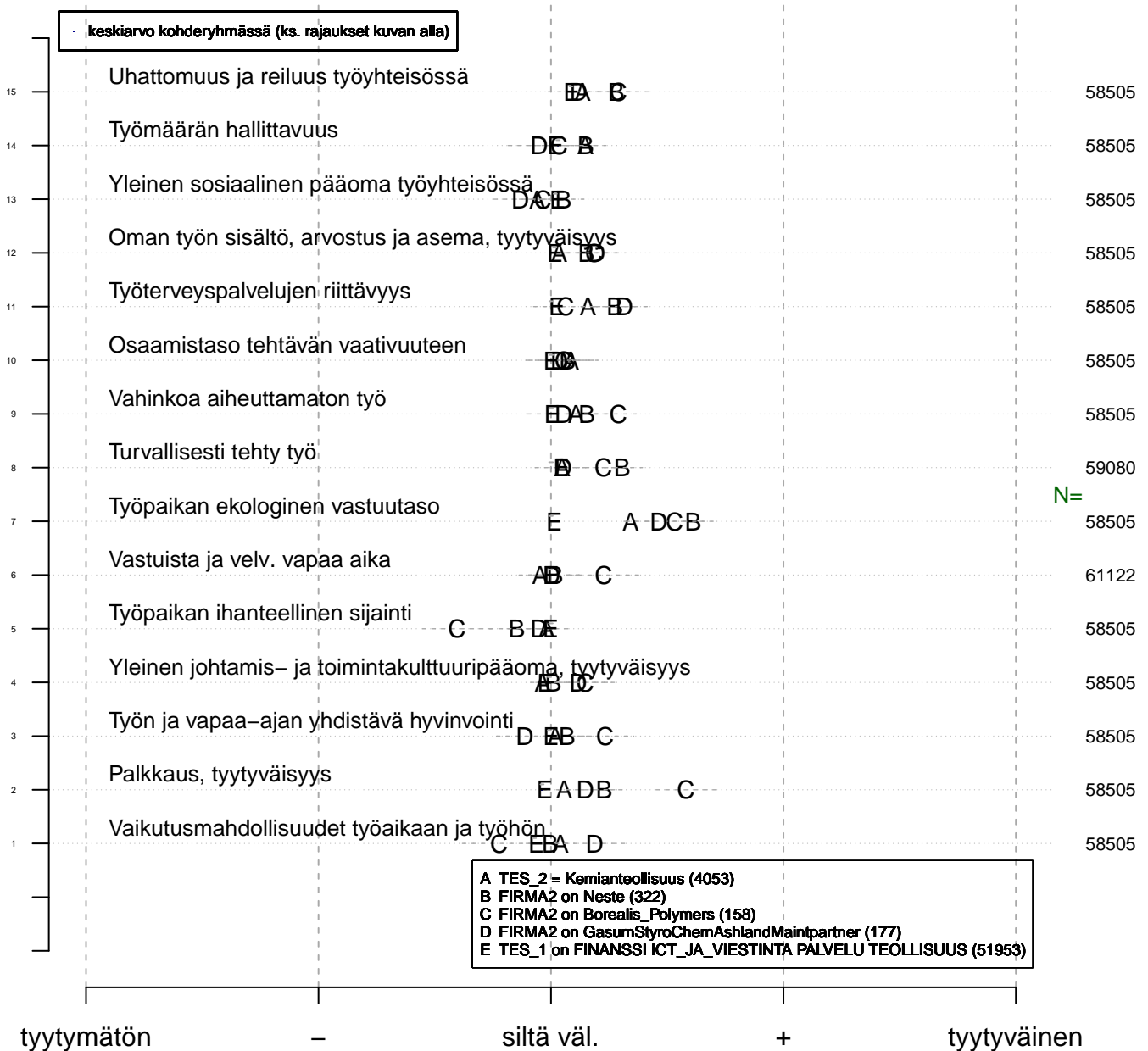
Yleisyysaste
tmt2 2013-06-05

Kohderyhmä (kohderyh): ** 1 ** muuttujassa: KAIKKI
rajaus: . KAIKKI = 1

Työhyvinvoinnin 10–ulotteinen mittaristo

Summamuuttujat faktorianalysista

Keskiarvo–/prosenttikuva

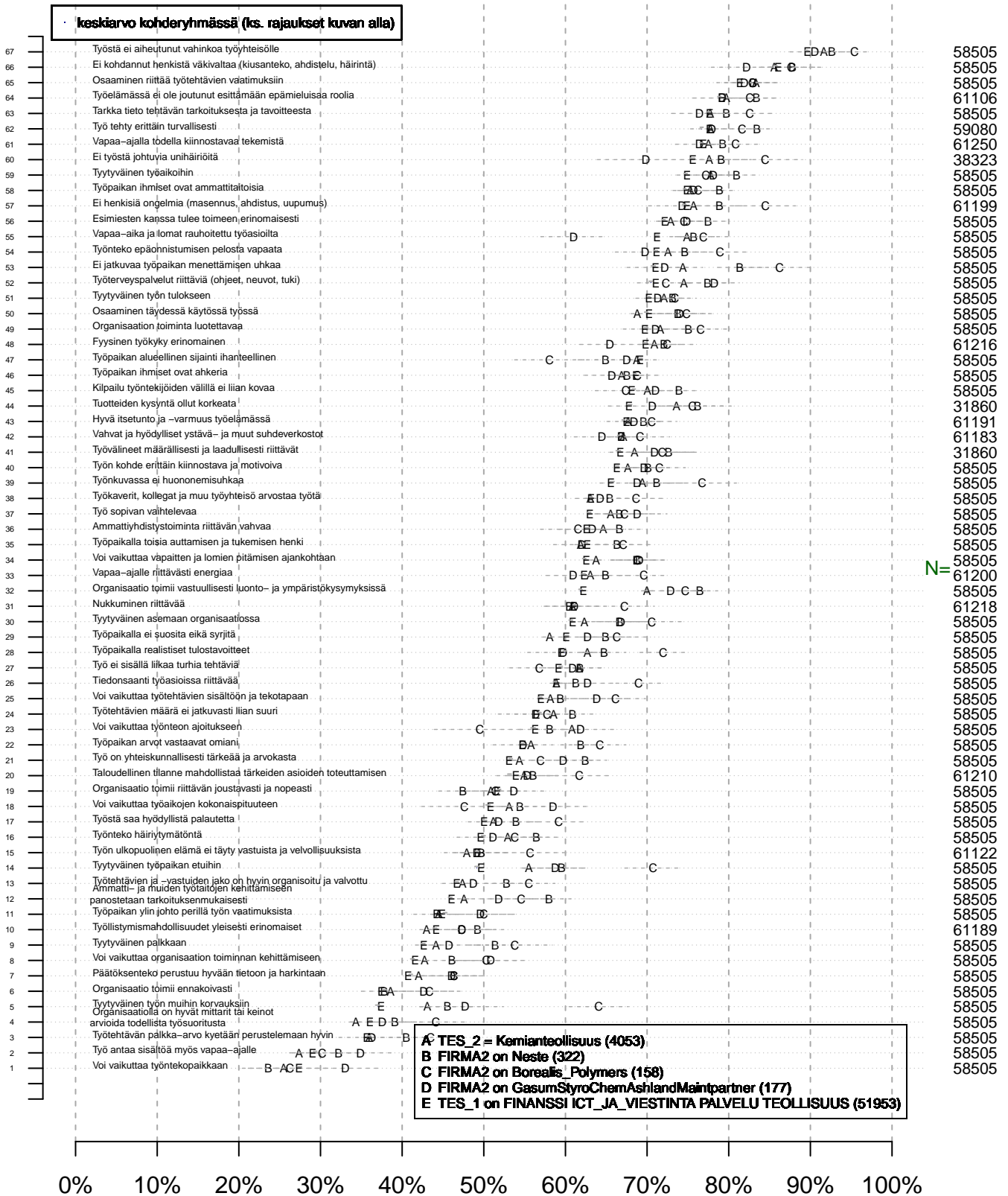


Tyytyväisyyssumma
tmt2 2013–06–05

Kohderyhmä (kohderyh): ** 1 ** muuttujassa: KAIKKI
rajaus: . KAIKKI = 1

Työtyytyväisyysindikaattorit (kaikki)

Keskiarvo-/prosenttikuva

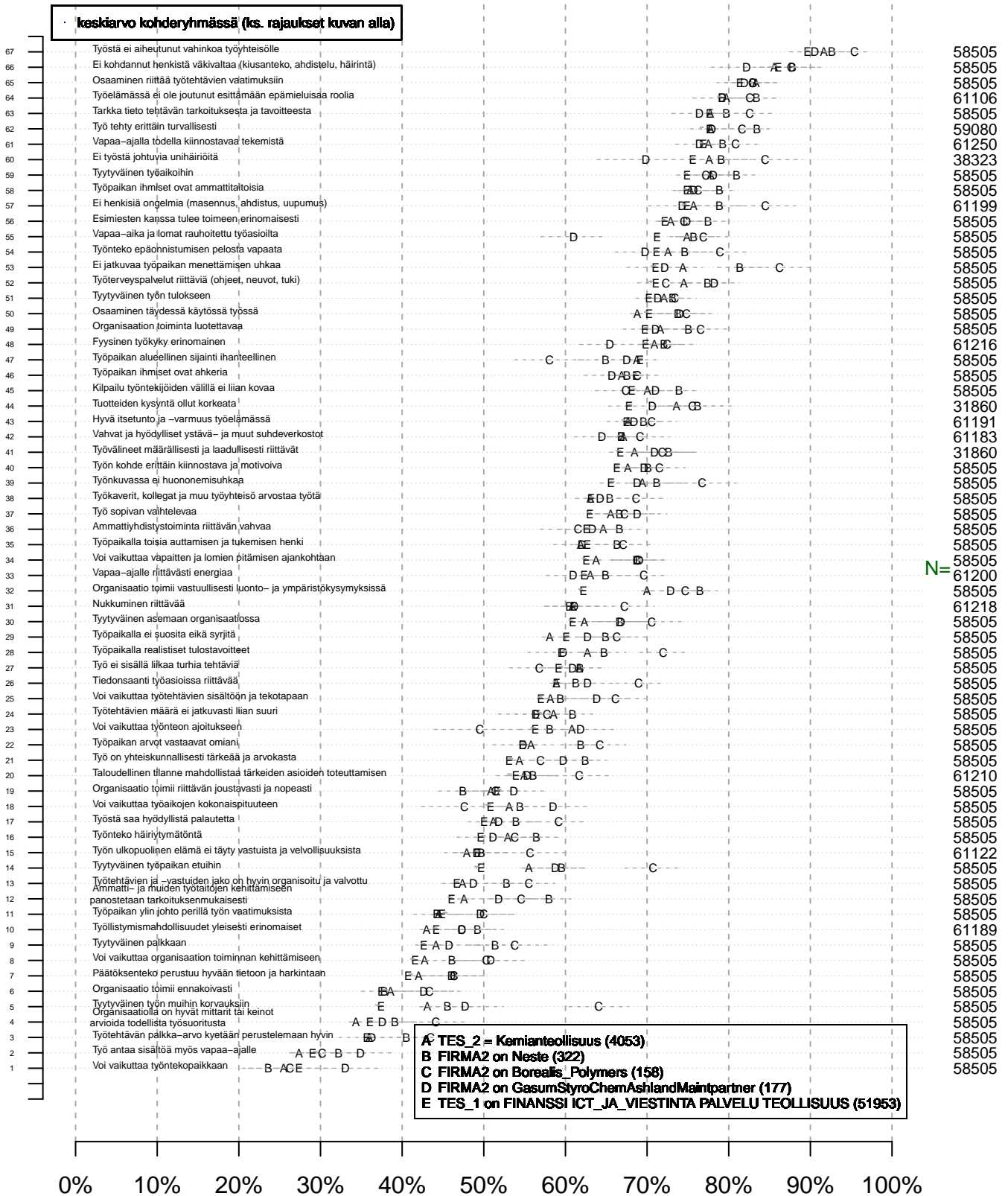


Toteutusaste ihanteelliseen
tmt2 2013-06-05

Kohderyhmä (kohderyh): ** 1 ** muuttujassa: KAIKKI
rajaus: . KAIKKI = 1

Työtyytyväisyysindikaattorit (kaikki)

Keskiarvo-/prosenttikuva



Toteutumistasite ihanteelliseen
tmt2 2013-06-05

Kohderyhmä (kohderyh): ** 1 ** muuttujassa: KAIKKI
rajaus: . KAIKKI = 1

Vertailuryhmätunnukset: ., A, B, C,... , tmt 209,210,211,212,213 (petri.palmu@proliitto.fi)

Z:\DIANAIT\TMT2\TBL\KAIKKI\KILPILAHTI_YRITYSVRT1\minstat_KAIKKI_1001_tmt2.txt