

AIHE: kilpilahti_Rekrytointiprosessimittareita

OSA 1:

Ryhmä: KAIKKI – Otoksena Kilpilahden yhdistyksen yritykset

Tämän dokumentin analyysit (sivuja voit hakea Etsi-toiminnolla):

Otoksena Kilpilahden yhdistyksen yritykset, Kilpilahden yhdistyksen yritykset vs. muut tes, Kilpilahden yritysten keskinäinen vertailu

Mahd. puuttuvat arvot on merkitty NaN/NA (not available)...

Ekologista tilastollista analyysia :

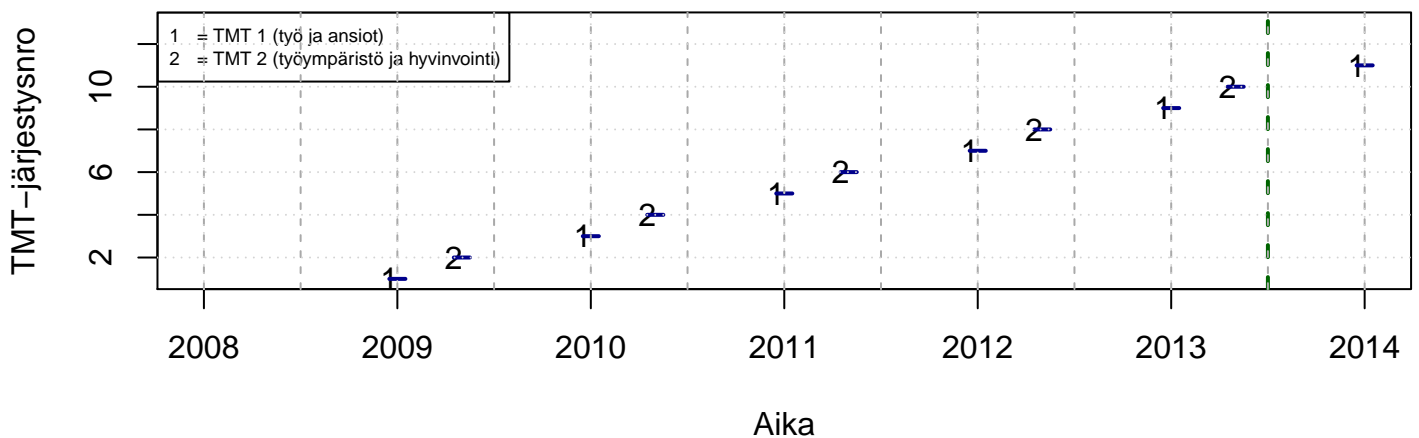
- paperin, musteen (värit) ja tiedostokoon kulutus minimoitu
- tulosta vain se mitä todella tarvitsit (2 kuvaa yhdelle sivulle jne.)
- tutkimuskoodit tmt-1: tmt108, tmt109, tmt110,... ja tmt-2: tmt209, tmt210,...
- lisää tietoa <http://pro.liitto.local/tutkimuskanava/SitePages/Kotisivu.aspx>

pdf:n tuloskansio:

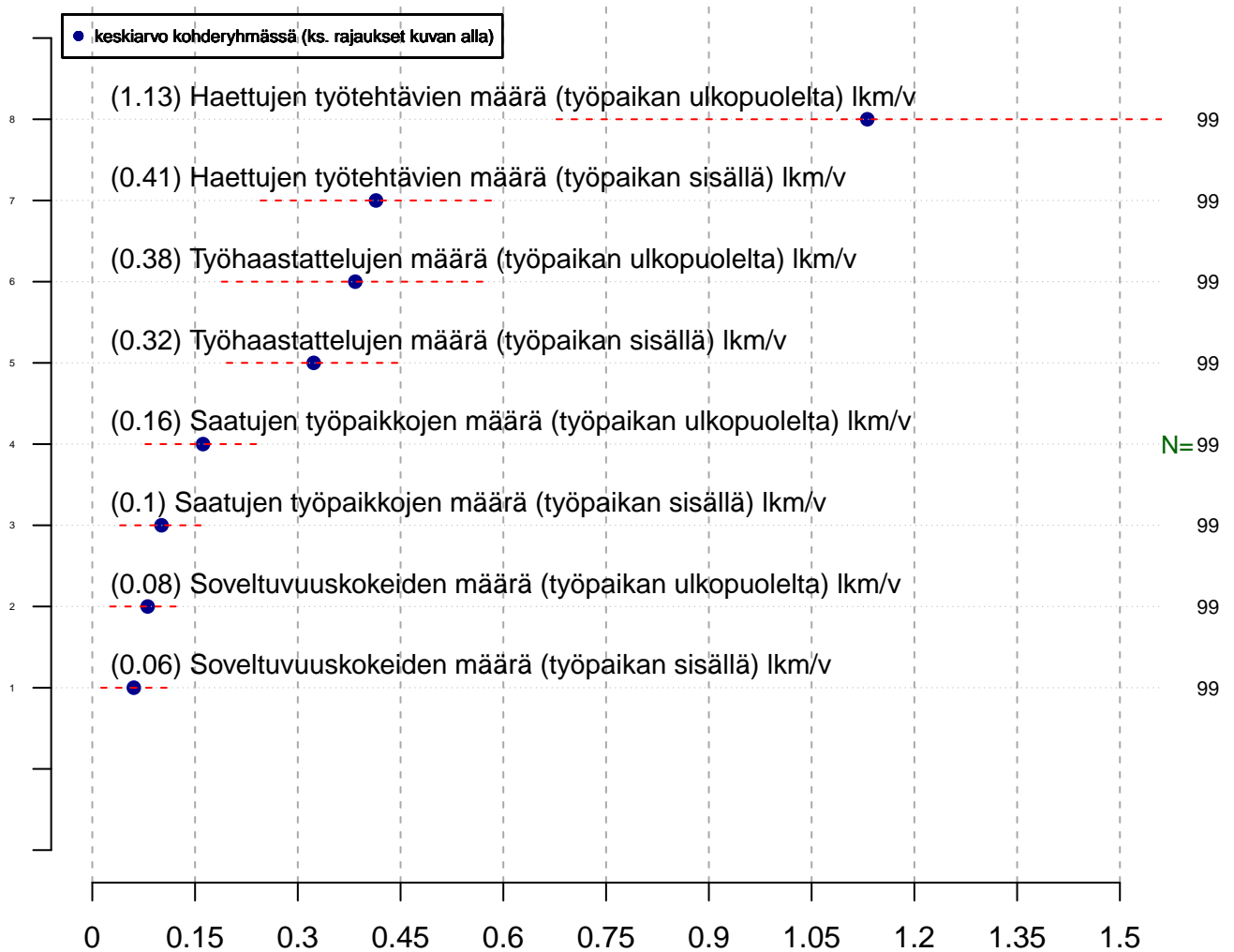
Z:\TUTK_TILASTOT\TMT\YLEISET\TEEMAT

Tuloste luotu 2013-06-14 petri.palmu@proliitto.fi

Työmarkkinatutkimusprosessit



Rekrytointiprosessien määrä ja laatu (suluisa lkm) Keskiarvo-/prosenttikuva



Lukumäärä vuodessa
tmt2 2013-06-05

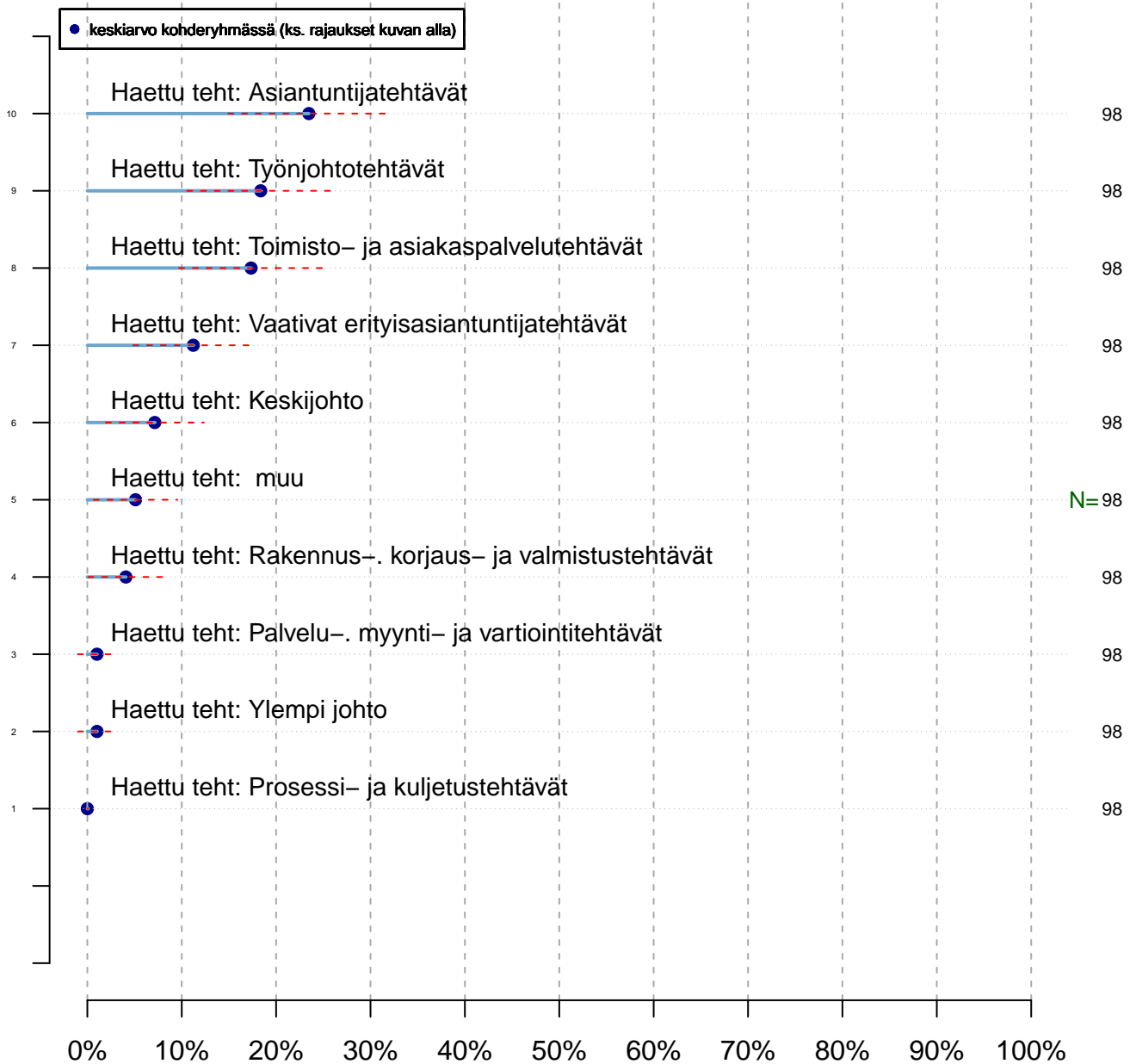
Kohderyhmä (kohderyh): ** 1 ** muuttujassa: KAIKKI
rajaus: o FIRMA2 %in% c('Neste','Borealis_Polymers','Gasum','StyroChem','Ashland','Maintpartner')

Vertailuryhmätunnukset: ., A, B, C,... , tmt 209,210,211,212,213 (petri.palmu@proliitto.fi)

Z:\DIANA\TMT\TMT2\TBL\KAIKKI\KIL\PILAHTI1\minstat_KAIKKI_1001_tmt2.txt

Haetut työtehtävät

Keskiarvo-/prosenttikuva



Yleisyysaste %
tmt2 2013-06-05

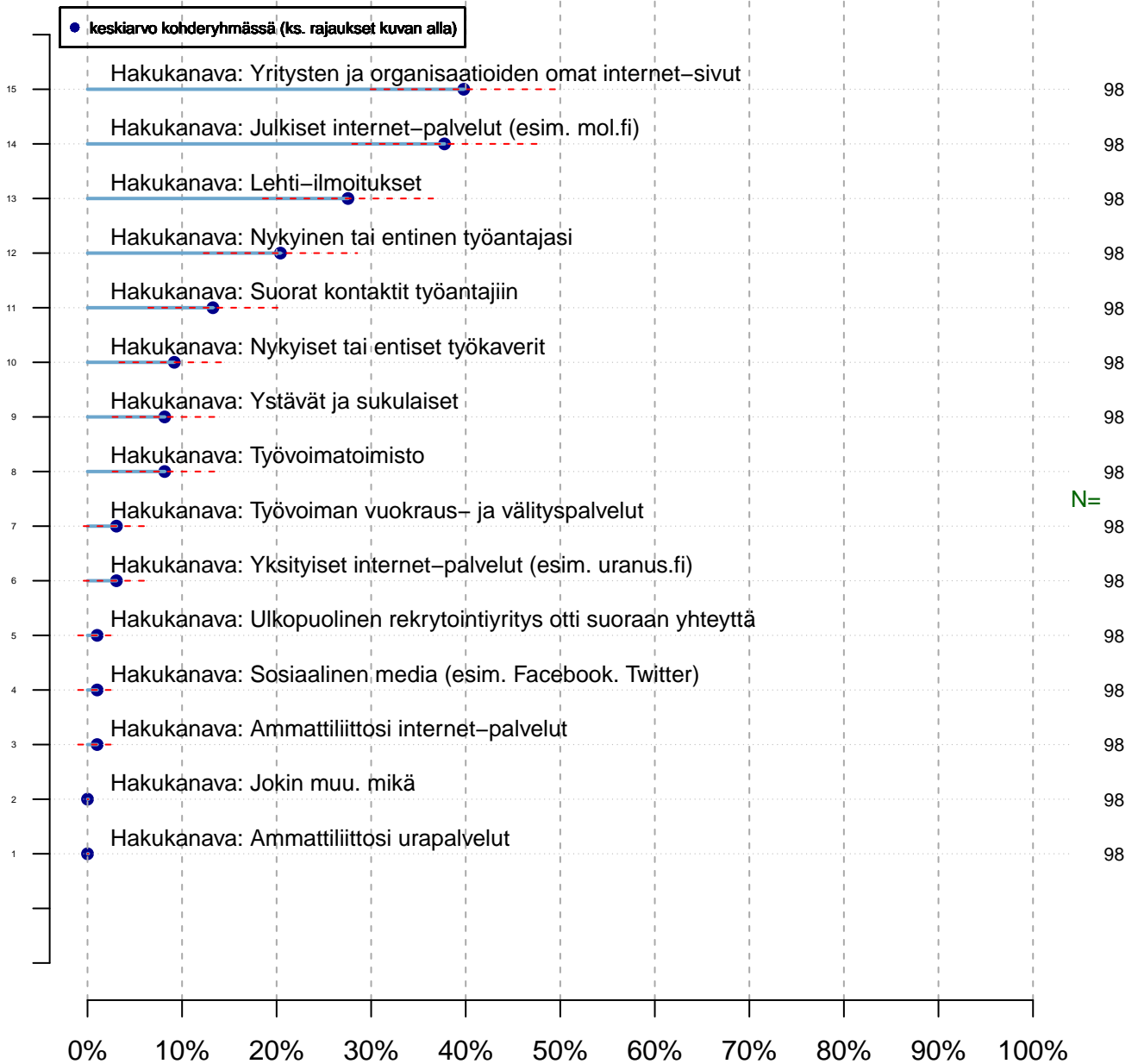
Kohderyhmä (kohderyh): ** 1 ** muuttujassa: KAIKKI
rajaus: o FIRMA2 %in% c('Neste','Borealis_Polymers','Gasum','StyroChem','Ashland','Maintpartner')

Vertailuryhmätunnukset: ., A, B, C,... , tmt 209,210,211,212,213 (petri.palmu@proliitto.fi)

Z:\DIANA\TMT\TMT2\TBL\KAIKKI\KILPILAHTI1\minstat_KAIKKI_1001_tmt2.txt

Rekrytointikanavat (käytännyt)

Keskiarvo-/prosenttikuva



Yleisyysaste %
tmt2 2013-06-05

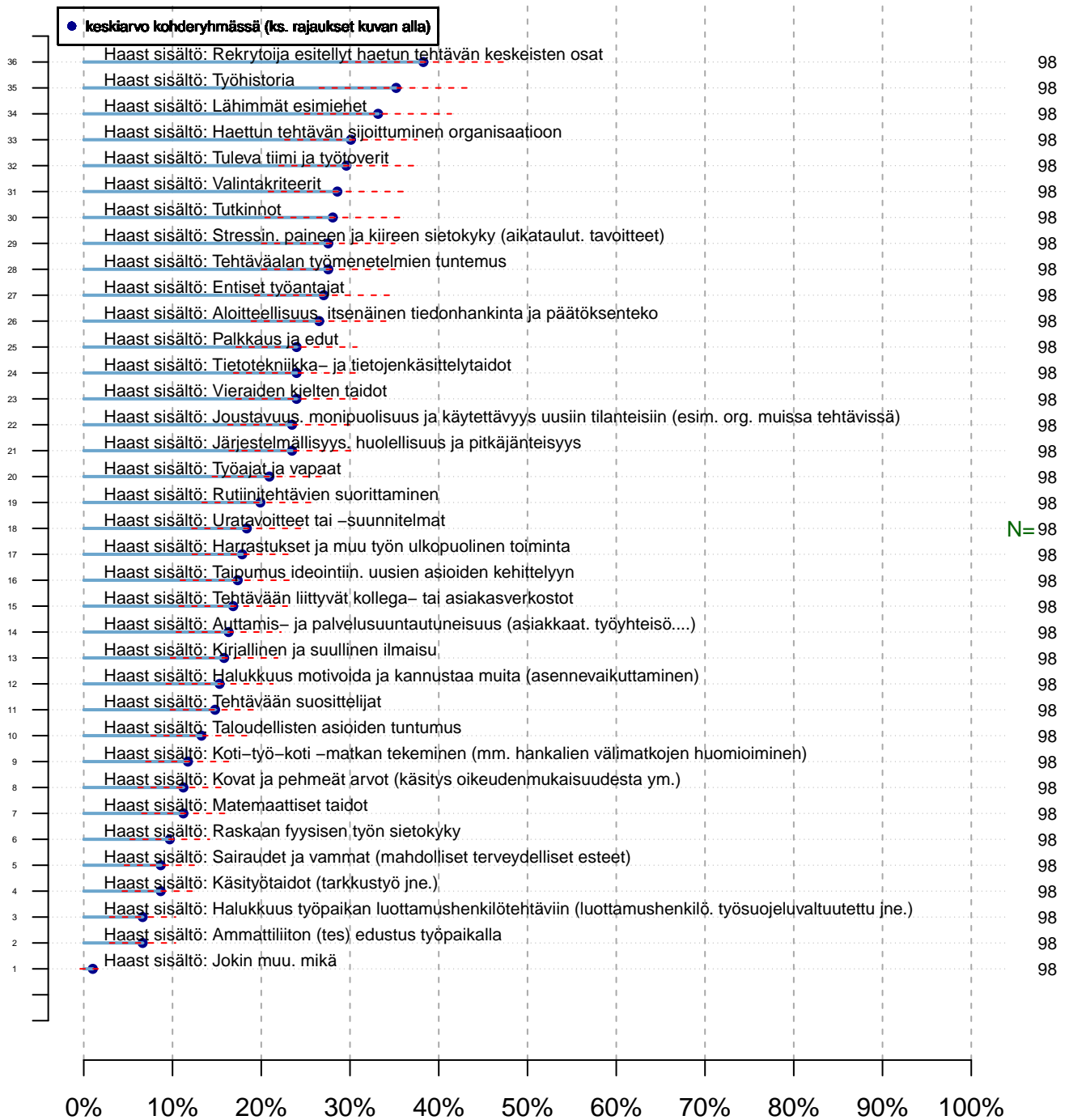
Kohderyhmä (kohderyh): ** 1 ** muuttujassa: KAIKKI
rajaus: o FIRMA2 %in% c('Neste', 'Borealis_Polymers', 'Gasum', 'StyroChem', 'Ashland', 'Maintpartner')

Vertailuryhmätunnukset: ., A, B, C,... , tmt 209,210,211,212,213 (petri.palmu@proliitto.fi)

Z:\DIANA\TMT\TMT2\TBL\KAIKKI\KILPILAHTT1\minstat_KAIKKI_1001_tmt2.txt

Rekrytointihaastattelussa käsitellyt asiat

Keskiarvo-/prosenttikuva



Paljousaste %
tmt2 2013-06-05

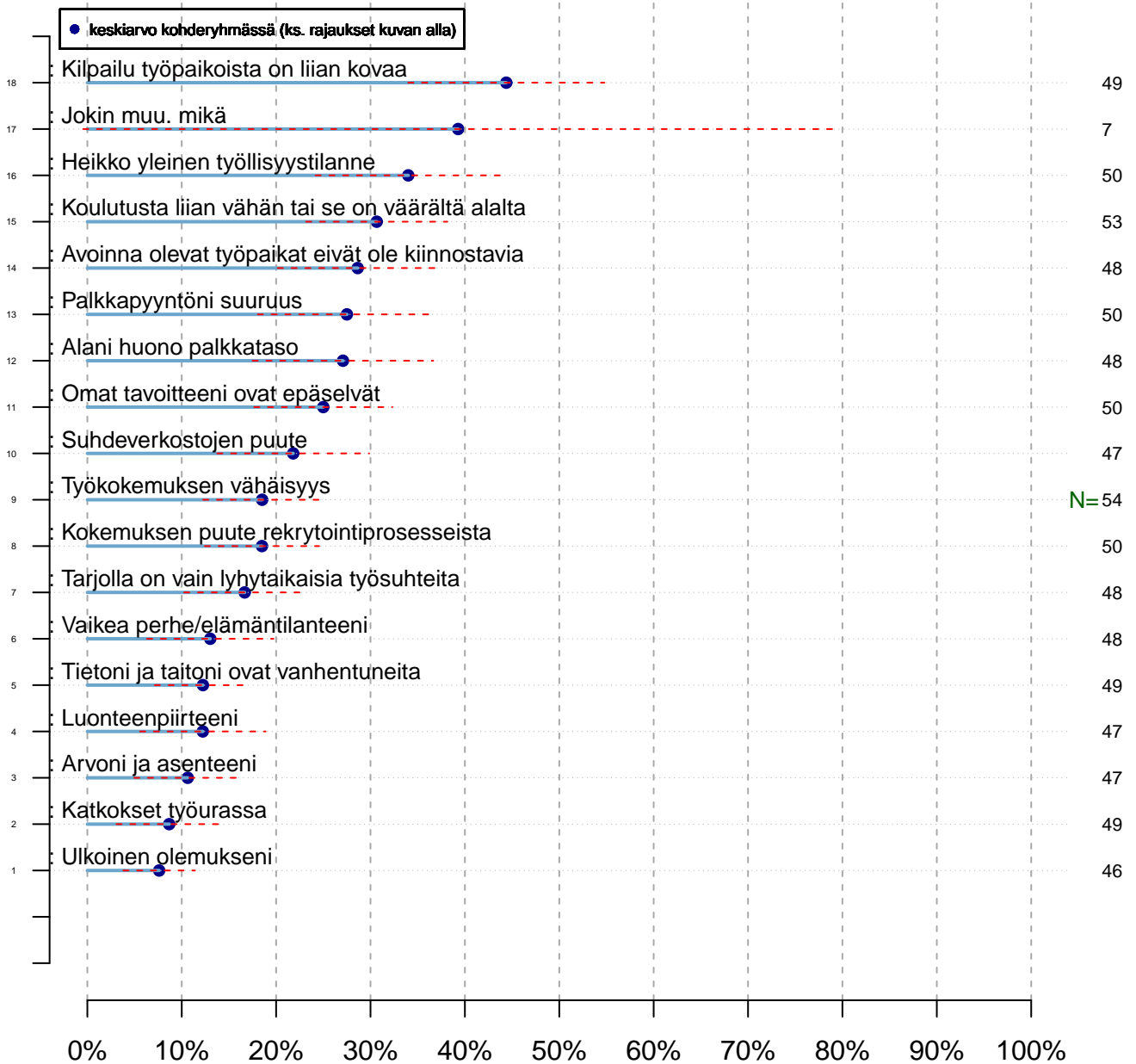
Kohderyhmä (kohderyh): ** 1 ** muuttujassa: KAIKKI
rajaus: o FIRMA2 %in% c('Neste','Borealis_Polymers','Gasum','StyroChem','Ashland','Maintpartner')

Vertailuryhmätunnukset: ., A, B, C,... , tmt 209,210,211,212,213 (petri.palmu@proliitto.fi)

Z:\DIANA\TMT\TMT2\TBL\KAIKKI\KIL\PILAHTI1\minstat_KAIKKI_1001_tmt2.txt

Työhön pääsyn esteet (rekrytointi)

Keskiarvo-/prosenttikuva



Paljousaste %
tmt2 2013-06-05

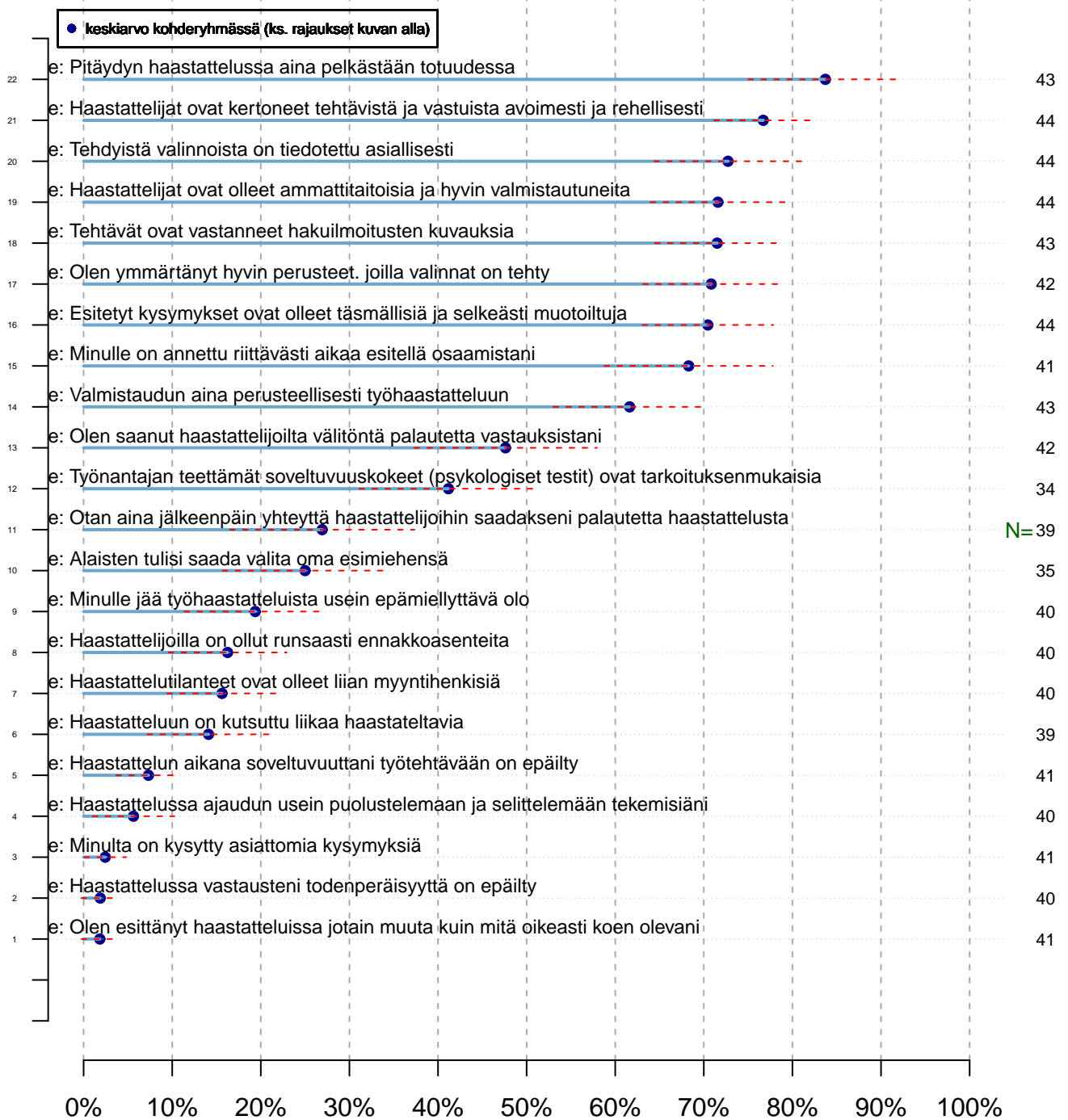
Kohderyhmä (kohderyh): ** 1 ** muuttujassa: KAIKKI
rajaus: o FIRMA2 %in% c('Neste','Borealis_Polymers','Gasum','StyroChem','Ashland','Maintpartner')

Vertailuryhmätunnukset: ., A, B, C,... , tmt 209,210,211,212,213 (petri.palmu@proliitto.fi)

Z:\DIANA\TMT\TMT2\TBL\KAIKKI\PILAHTI1\minstat_KAIKKI_1001_tmt2.txt

Rekrytointiolosuhteet

Keskiarvo-/prosenttikuva



Väitteiden totuusarvo (%)
tmt2 2013-06-05

Kohderyhmä (kohderyh): ** 1 ** muuttujassa: KAIKKI
rajaus: o FIRMA2 %in% c('Neste','Borealis_Polymers','Gasum','StyroChem','Ashland','Maintpartner')

Vertailuryhmätunnukset: ., A, B, C,... , tmt 209,210,211,212,213 (petri.palmu@proliitto.fi)

Z:\DIANA\TMT\TMT2\TBL\KAIKKI\KIL\PILAHTI1\minstat_KAIKKI_1001_tmt2.txt

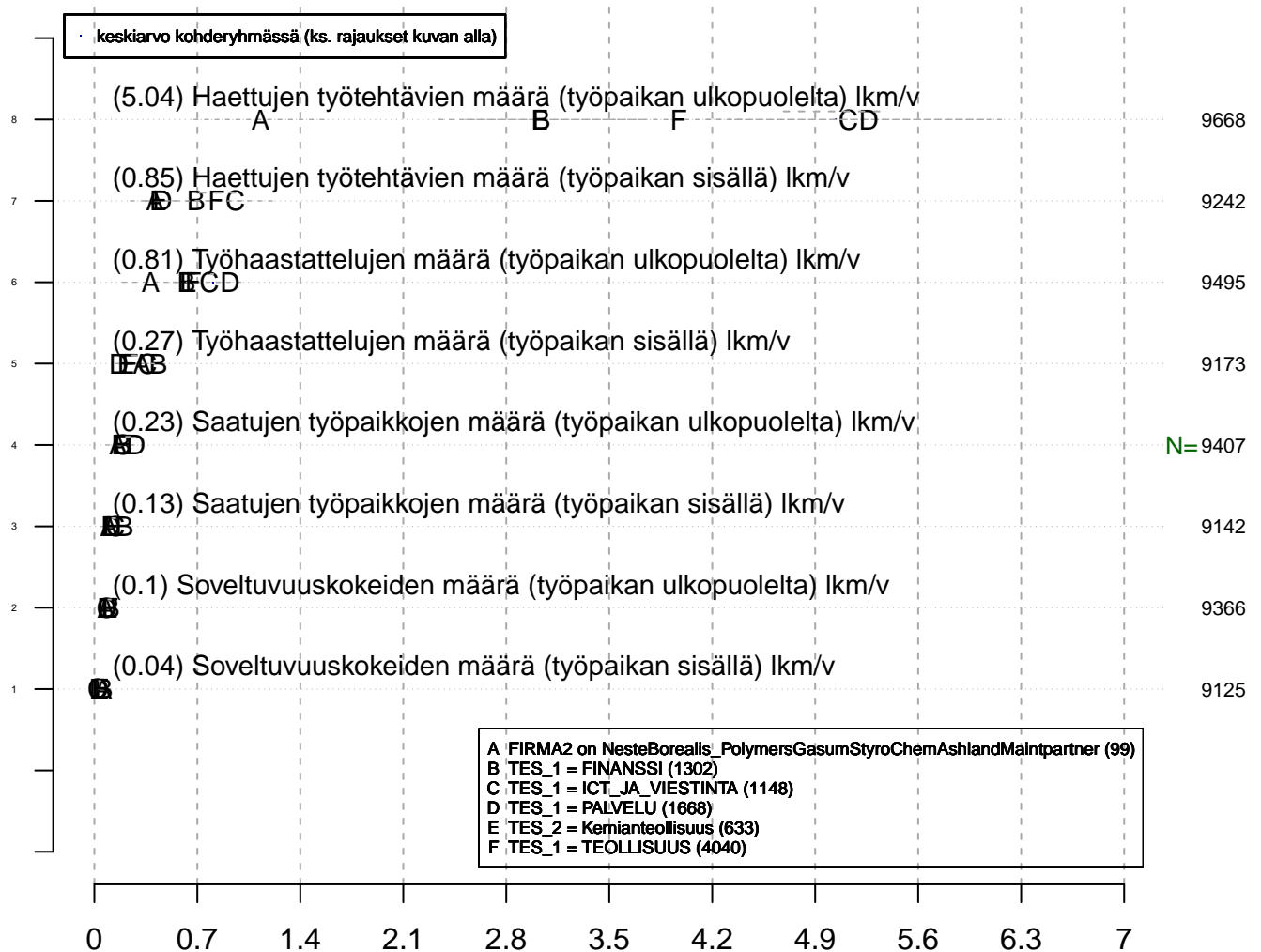
AIHE: kilpilahti_Rekrytointiprosessimittareita

OSA 2:

Ryhmä: KAIKKI – Kilpilahden yhdistyksen yritykset vs. muut tes

Muistiinpanot: ...

Rekrytointiprosessien määrä ja laatu (suluisa lkm) Keskiarvo-/prosenttikuva



Lukumäärä vuodessa
tmt2 2013-06-05

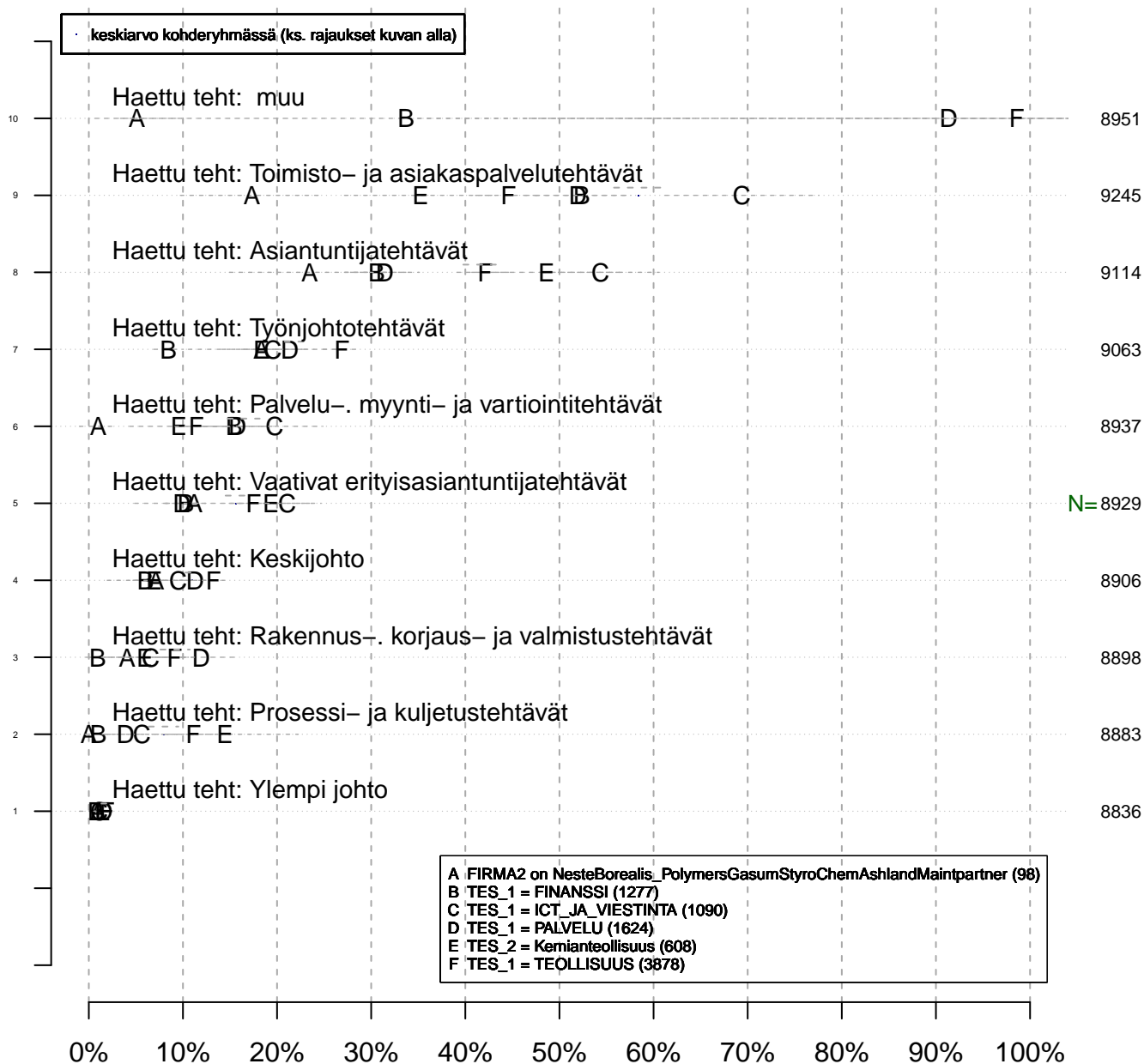
Kohderyhmä (kohderyh): ** 1 ** muuttujassa: KAIKKI
rajaus: . KAIKKI = 1

Vertailuryhmätunnukset: ., A, B, C,... , tmt 209,210,211,212,213 (petri.palmu@proliitto.fi)

Z:\DIANA\TMT\TMT2\TBL\KAIKKIKILPILAHTI_TESVRT1\minstat_KAIKKI_1001_tmt2.txt

Haetut työtehtävät

Keskiarvo-/prosenttikuva



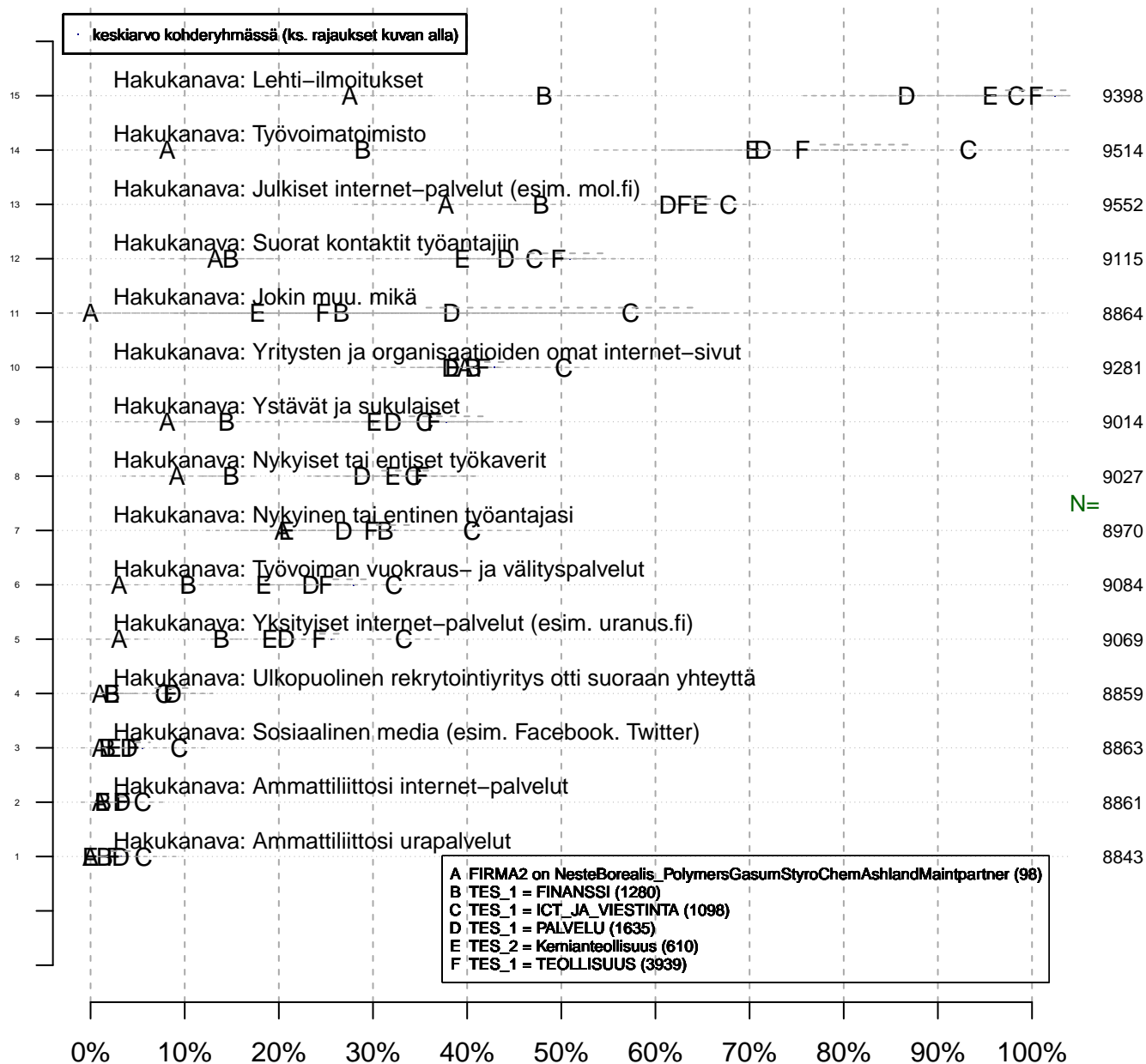
A FIRMA2 on NesteBorealis_PolymersGasumStyroChemAshlandMaintpartner (98)
B TES_1 = FINANSSI (1277)
C TES_1 = ICT_JA_VIESTINTA (1090)
D TES_1 = PALVELU (1624)
E TES_2 = Kemiaenteollisuus (608)
F TES_1 = TEOLLISUUS (3878)

Yleisyysaste %
tmt2 2013-06-05

Kohderyhmä (kohderyh): ** 1 ** muuttujassa: KAIKKI
rajaus: . KAIKKI = 1

Rekrytointikanavat (käytännyt)

Keskiarvo-/prosenttikuva

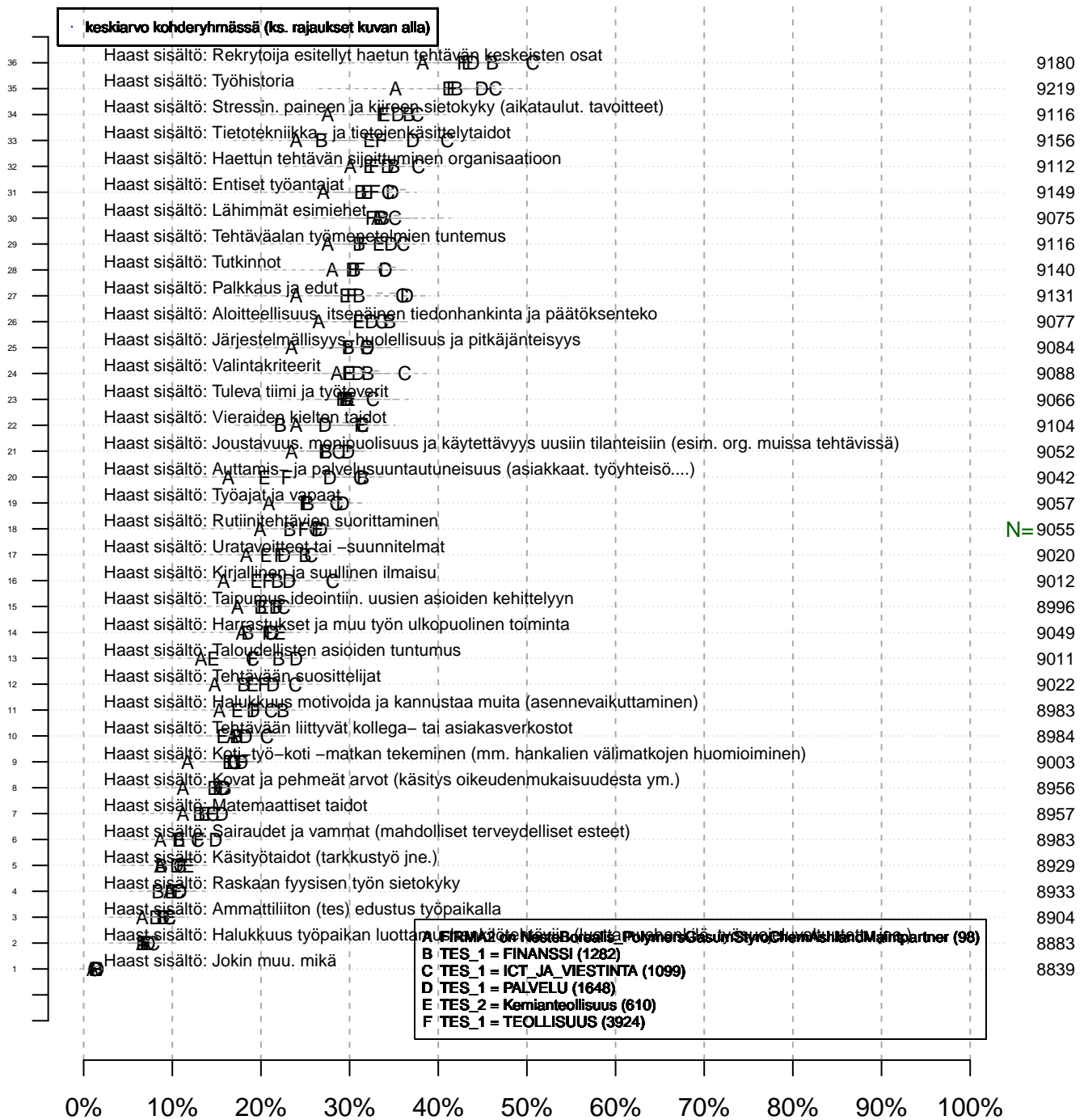


Yleisyysaste %
tmt2 2013-06-05

Kohderyhmä (kohderyh): ** 1 ** muuttujassa: KAIKKI
rajaus: . KAIKKI = 1

Rekrytointihaastattelussa käsitellyt asiat

Keskiarvo-/prosenttikuva



Paljousaste %
tmt2 2013-06-05

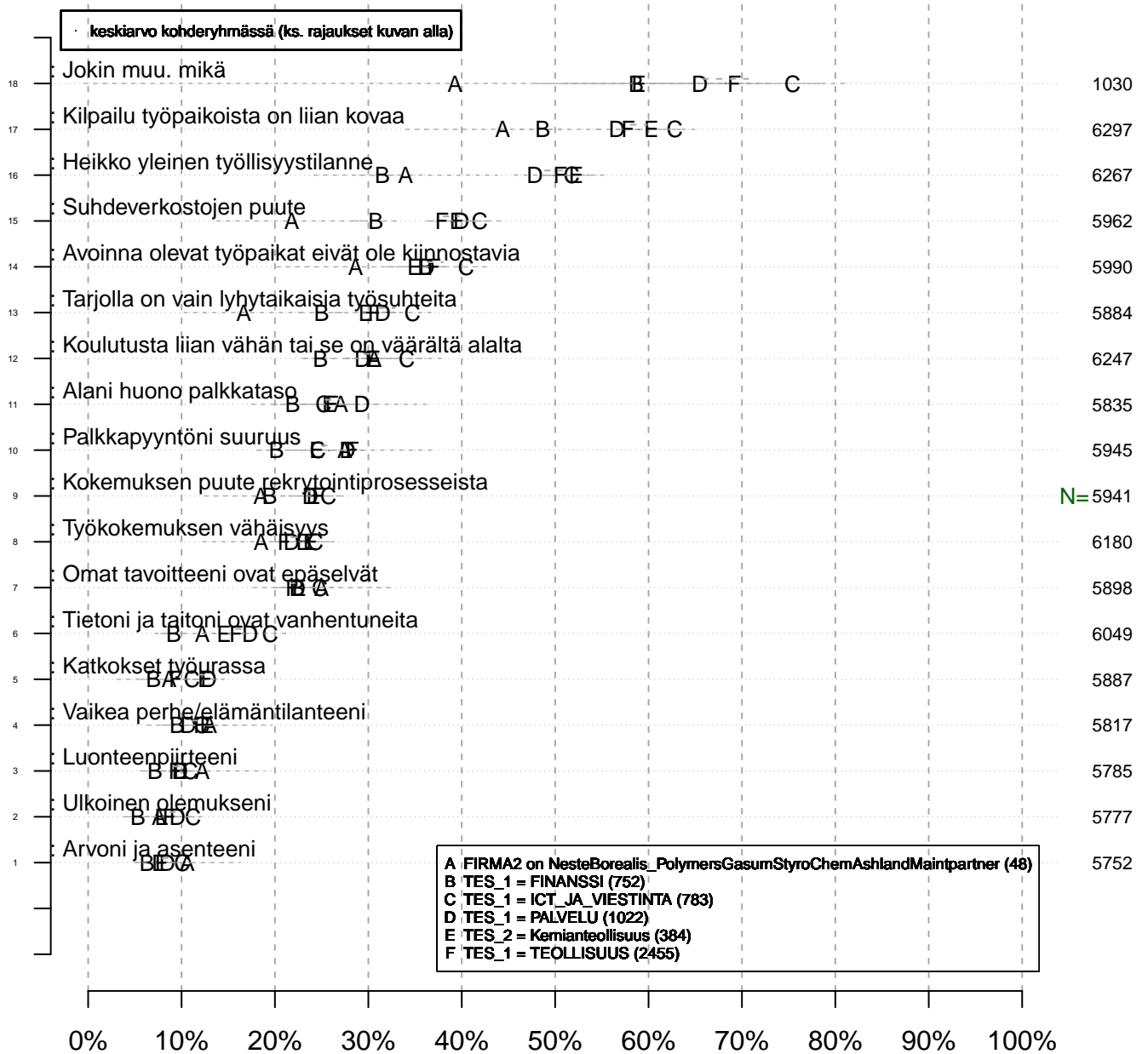
Kohderyhmä (kohderyh): ** 1 ** muuttujassa: KAIKKI
rajaukset: . KAIKKI = 1

Vertailuryhmätunnukset: ., A, B, C,.... , tmt 209,210,211,212,213 (petri.palmu@proliitto.fi)

Z:\DIANA\TMT\TMT2\TBL\KAIKKIKILPILAHTI_TESVRT1minstat_KAIKKI_1001_tmt2.txt

Työhön pääsyn esteet (rekrytointi)

Keskiarvo-/prosenttikuva



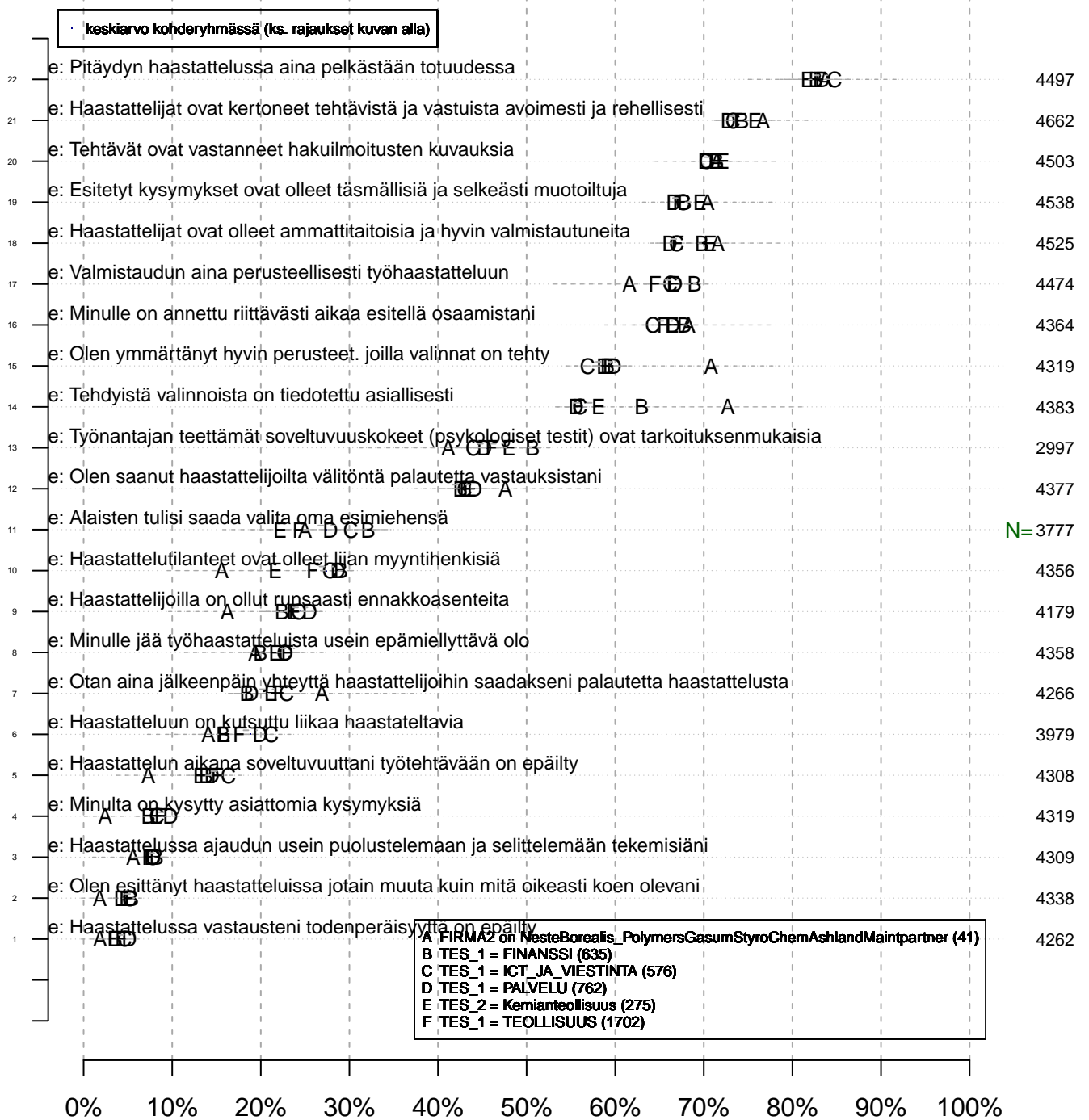
A FIRMA2 on NesteBorealis_PolymersGasumStyroChemAshlandMaintpartner (48)
B TES_1 = FINANSSI (752)
C TES_1 = ICT_JA_VIESTINTA (783)
D TES_1 = PALVELU (1022)
E TES_2 = Kemianteollisuus (384)
F TES_1 = TEOLLISUUS (2455)

Paljousaste %
tmt2 2013-06-05

Kohderyhmä (kohderyh): ** 1 ** muuttujassa: KAIKKI
rajaus: . KAIKKI = 1

Rekrytointiolosuhteet

Keskiarvo-/prosenttikuva



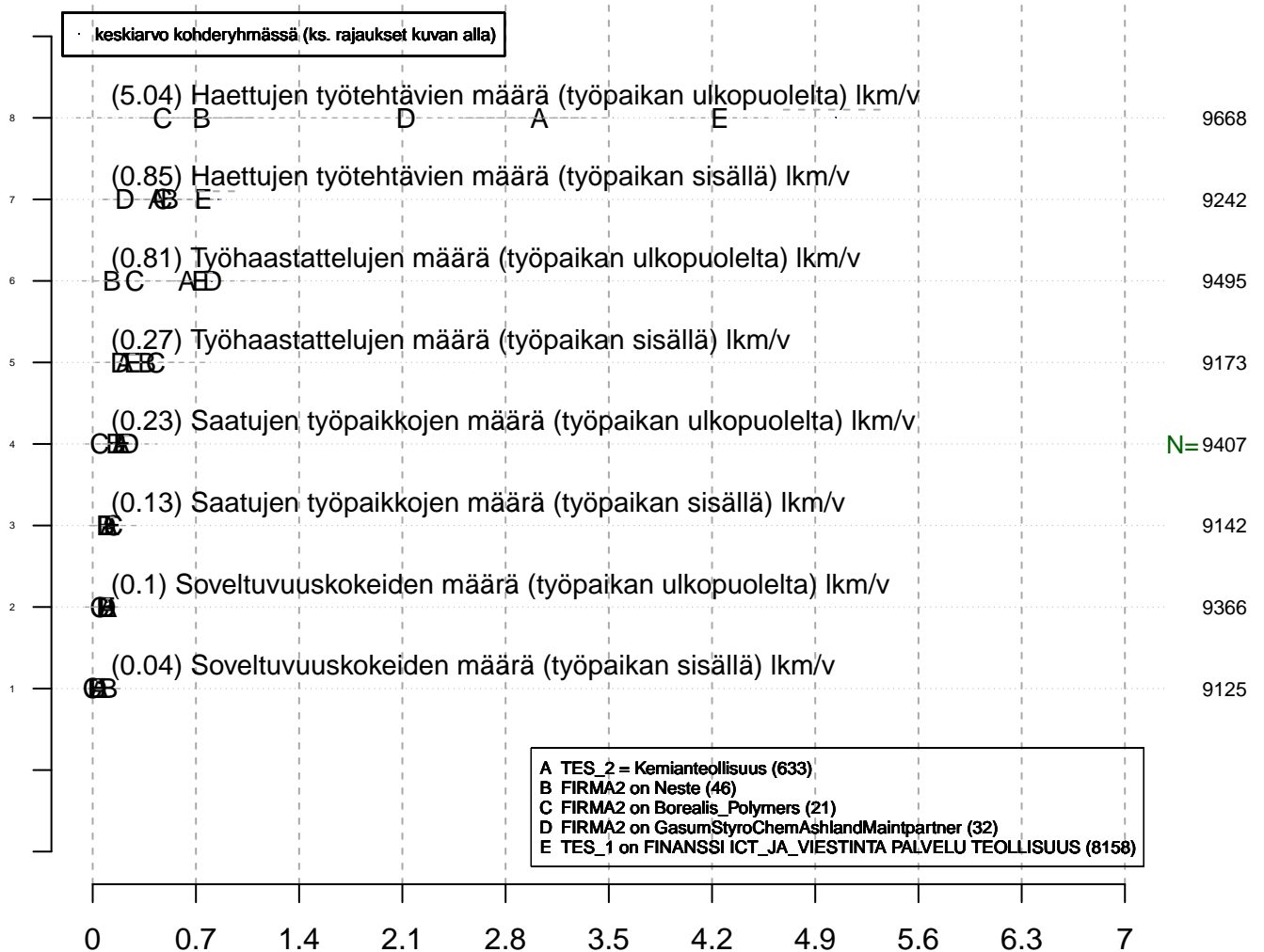
AIHE: kilpilahti_Rekrytointiprosessimittareita

OSA 3:

Ryhmä: KAIKKI – Kilpilahden yritysten keskinäinen vertailu

Muistiinpanot: ...

Rekrytointiprosessien määrä ja laatu (suluisa lkm) Keskiarvo-/prosenttikuva

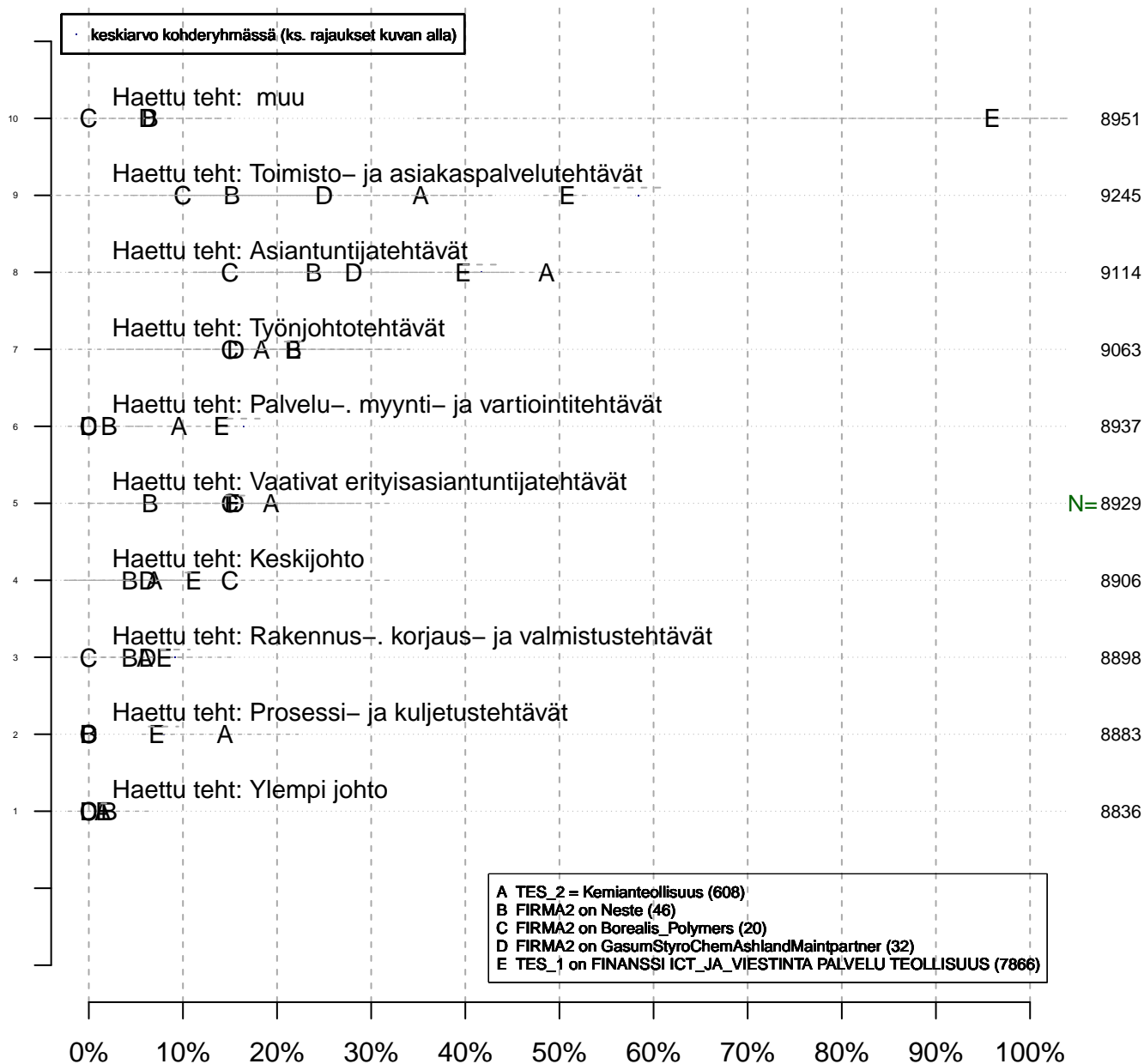


Lukumäärä vuodessa
tmt2 2013-06-05

Kohderyhmä (kohderyh): ** 1 ** muuttujassa: KAIKKI
rajaus: . KAIKKI = 1

Haetut työtehtävät

Keskiarvo-/prosenttikuva

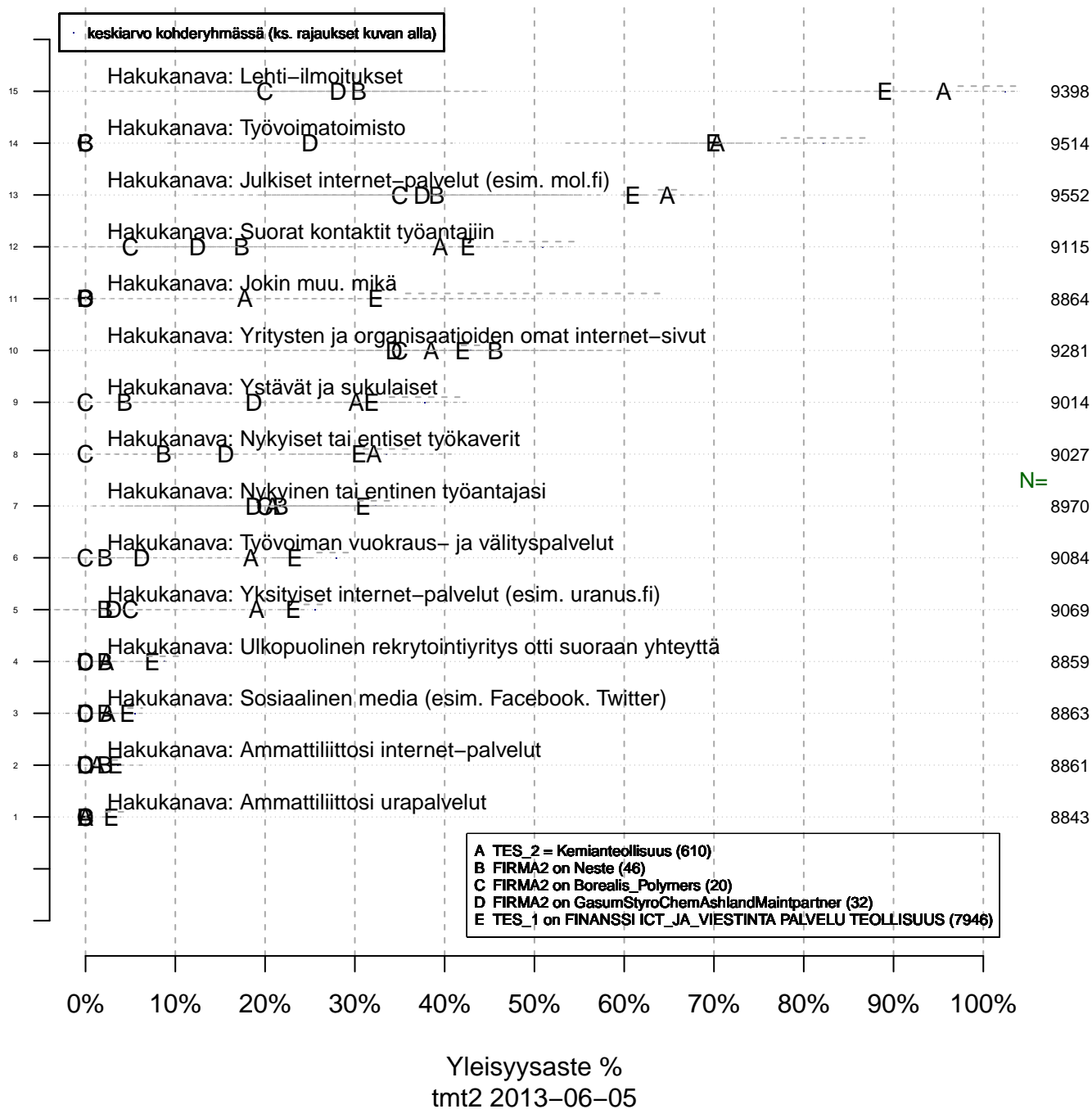


Yleisyysaste %
tmt2 2013-06-05

Kohderyhmä (kohderyh): ** 1 ** muuttujassa: KAIKKI
rajaus: . KAIKKI = 1

Rekrytointikanavat (käyttänyt)

Keskiarvo-/prosenttikuva




Kohderyhmä (kohderyh): ** 1 ** muuttujassa: KAIKKI
rajaus: . KAIKKI = 1

Vertailuryhmätunnukset: ., A, B, C,... , tmt 209,210,211,212,213 (petri.palmu@proliitto.fi)

Z:\DIANA\TMT\TMT2\TBL\KAIKKI\KILPILAHTI_YRITYSVRT1\minstat_KAIKKI_1001_tmt2.txt

Rekrytointihaastattelussa käsitellyt asiat

Keskiarvo-/prosenttikuva

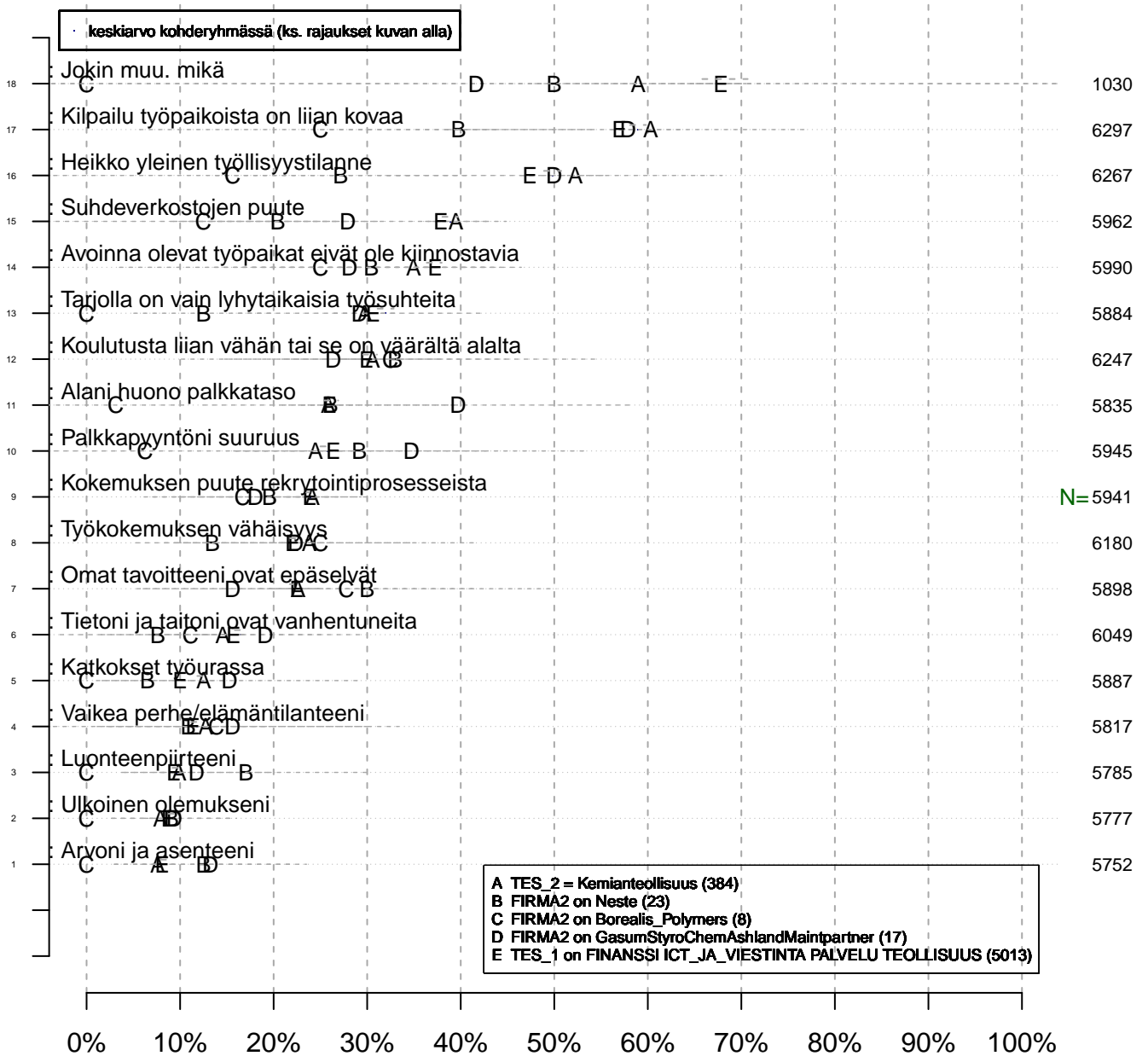


Paljousaste %
tmt2 2013-06-05

Kohderyhmä (kohderyh): ** 1 ** muuttujassa: KAIKKI
rajaukset: . KAIKKI = 1

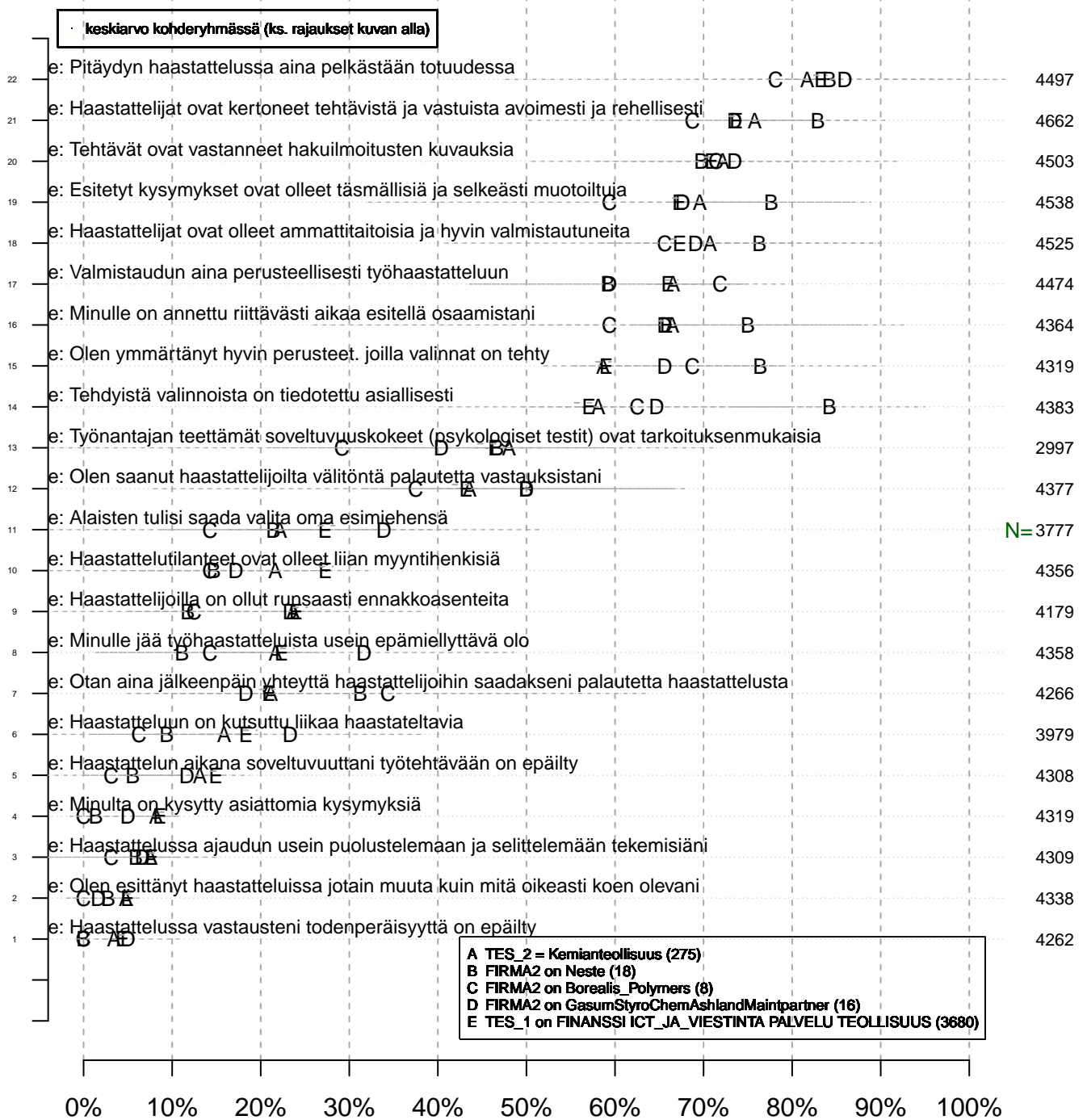
Työhön pääsyn esteet (rekrytointi)

Keskiarvo-/prosenttikuva



Rekrytointiolosuhteet

Keskiarvo-/prosenttikuva



Väitteiden totuusarvo %)
tmt2 2013-06-05

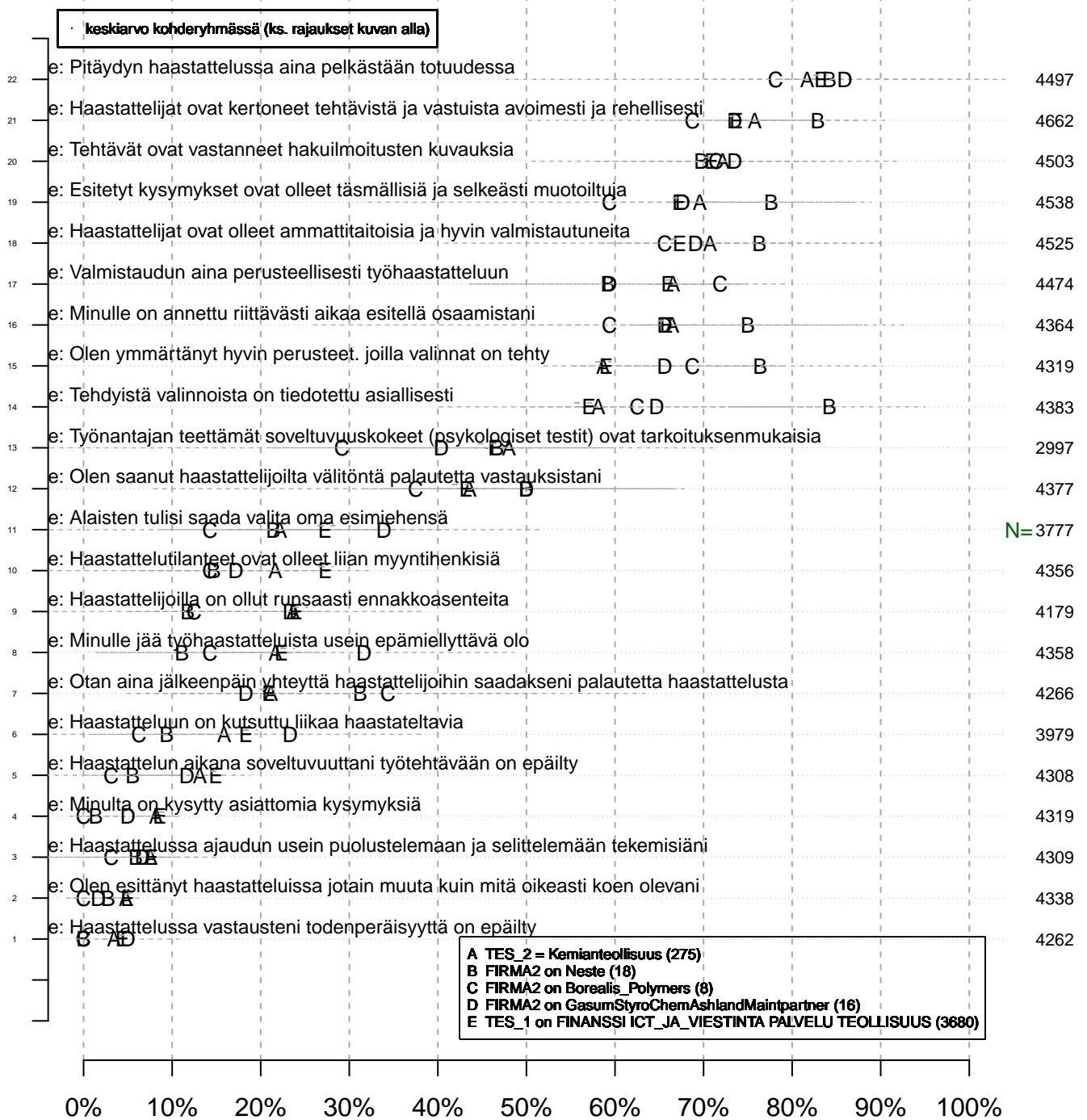
Kohderyhmä (kohderyh): ** 1 ** muuttujassa: KAIKKI
rajaus: . KAIKKI = 1

Vertailuryhmätunnukset: ., A, B, C,... , tmt 209,210,211,212,213 (petri.palmu@proliitto.fi)

Z:\DIANA\TMT\TMT2\TBL\KAIKKI\KILPILAHTI_YRITYSVRT1\minstat_KAIKKI_1001_tmt2.txt

Rekrytointiolosuhteet

Keskiarvo-/prosenttikuva



A TES_2 = Kemianteollisuus (275)
 B FIRMA2 on Neste (18)
 C FIRMA2 on Borealis Polymers (8)
 D FIRMA2 on Gasum/StyroChem/Ashland/Maintpartner (16)
 E TES_1 on FINANSSI ICT_JA_VIESTINTA PALVELU TEOLLISUUS (3680)

Väitteiden totuusarvo %)
 tmt2 2013-06-05

Kohderyhmä (kohderyh): ** 1 ** muuttujassa: KAIKKI
 rajaus: . KAIKKI = 1