

## AIHE: kemianala\_Tyon\_luonne

OSA 1:

Ryhmä: KAIKKI – Vertailu kemia (B lääke + C muu), A tekno ja D muu teollisuus

Tämän dokumentin analyysit (sivuja voit hakea Etsi-toiminnolla):  
Vertailu kemia (B lääke + C muu), A tekno ja D muu teollisuus

Mahd. puuttuvat arvot on merkitty NaN/NA (not available)...

Pro-tutkimus

Ekologista tilastollista analyysia :

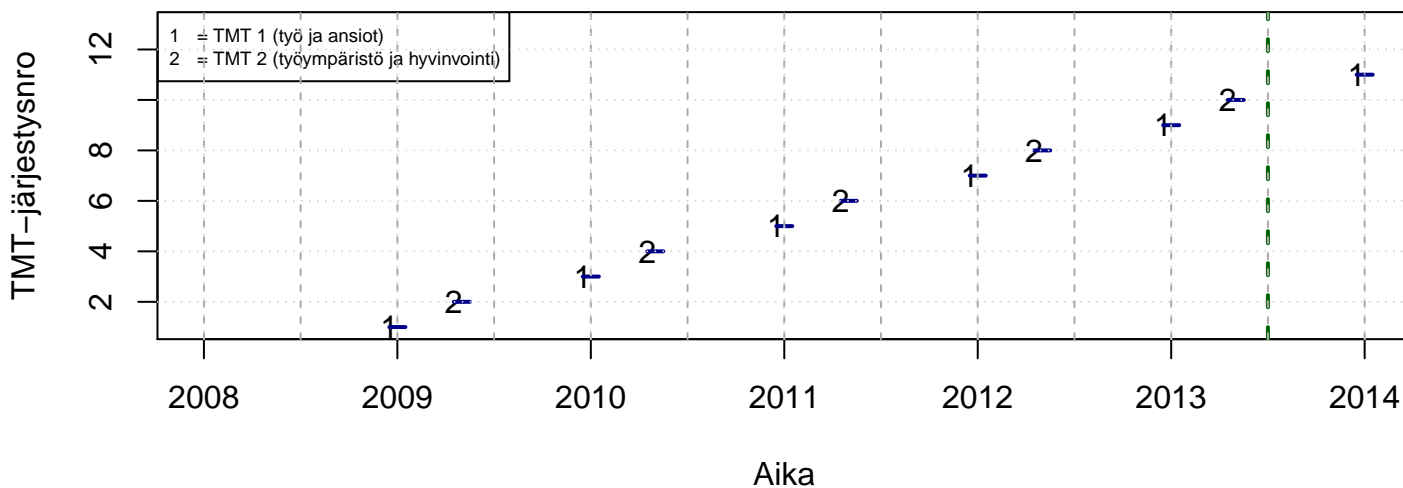
- paperin, musteen (värit) ja tiedostokoon kulutus minimoitu
- tulosta vain se mitä todella tarvitset (2 kuvaa yhdelle sivulle jne.)
- tutkimuskoodit tmt-1: tmt108, tmt109, tmt110,... ja tmt-2: tmt209, tmt210,...
- lisää tietoa <http://pro.liitto.local/tutkimuskanava/SitePages/Kotisivu.aspx>

pdf:n tuloskansio:

Z:\TUTK\_TILASTOT\TMT\YLEISET\TEEMAT

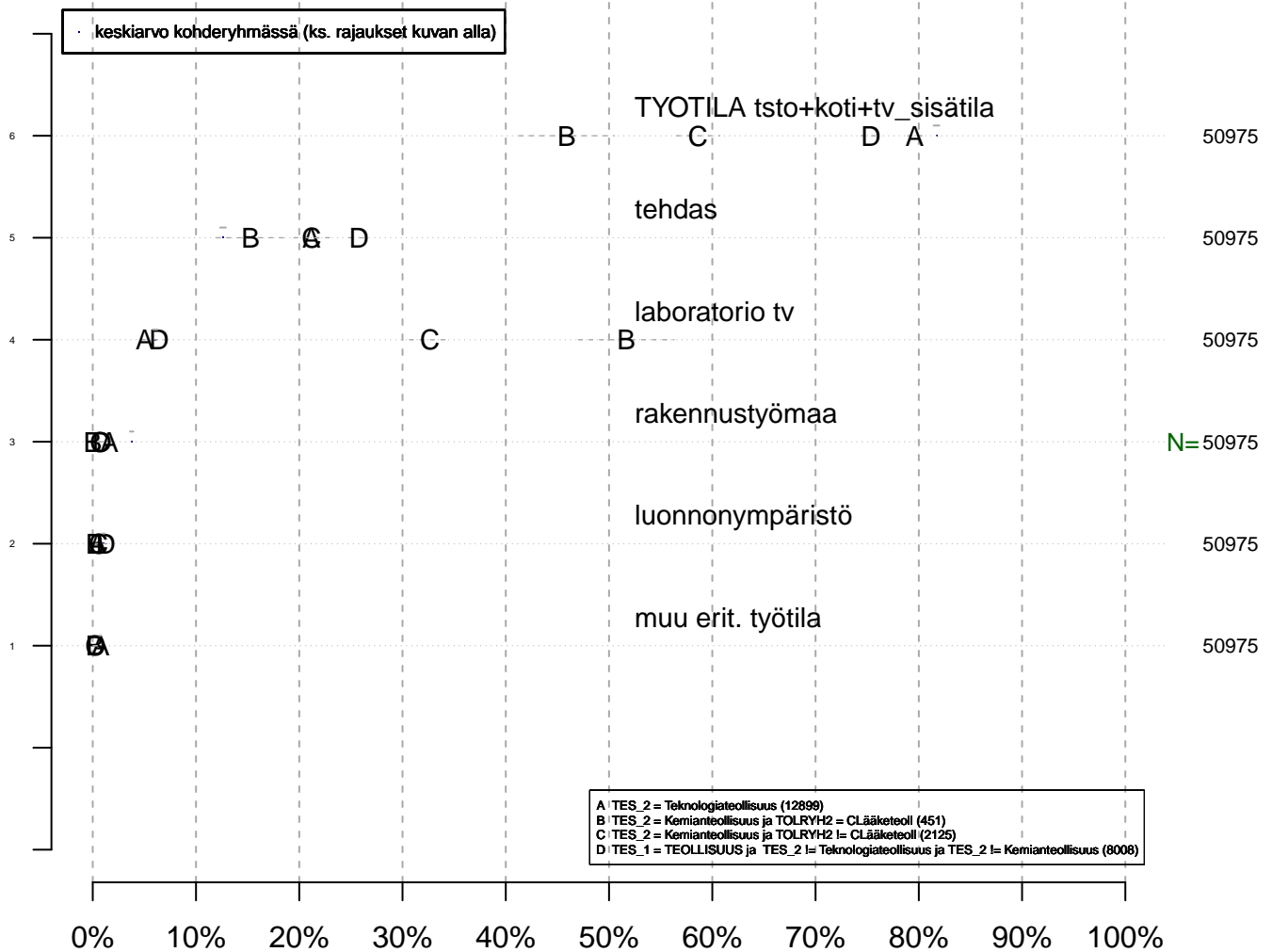
Tuloste luotu 2013-06-14 petri.palmu@proliitto.fi

## Työmarkkinatutkimusprosessit



**Pääasiallinen työtila(t) (yleisyys)  
Viimeisen vuoden aikana{0=Ei, 1=Kyllä}**

**Keskiarvo-/prosenttikuva**



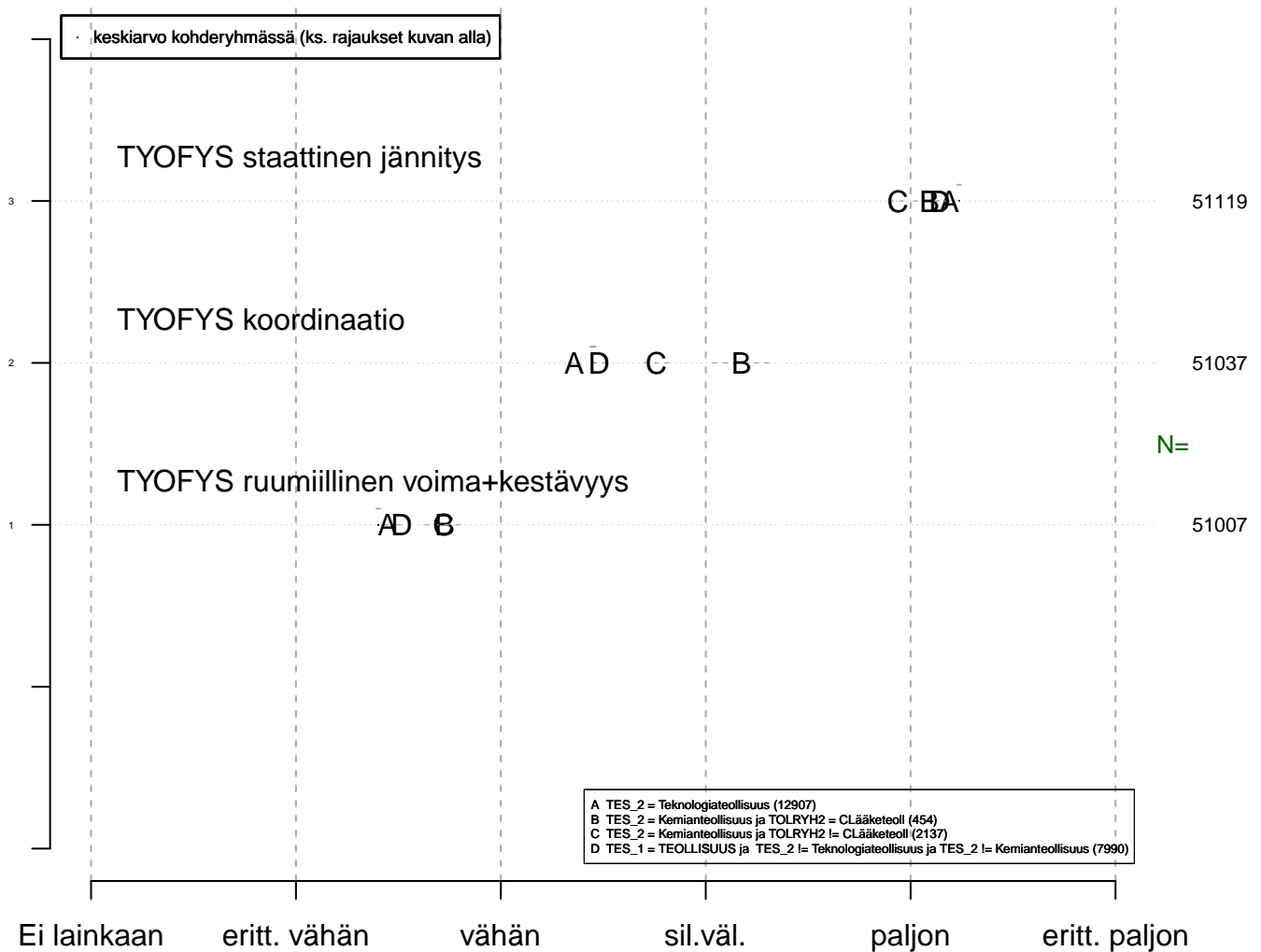
Yleisyys  
tmt1 2013–05–22 keskiarvo, virhemarginaali

Kohderyhmä (kohderyh): \*\* 1 \*\* muuttujassa: KAIKKI  
rajaus: . KAIKKI = 1

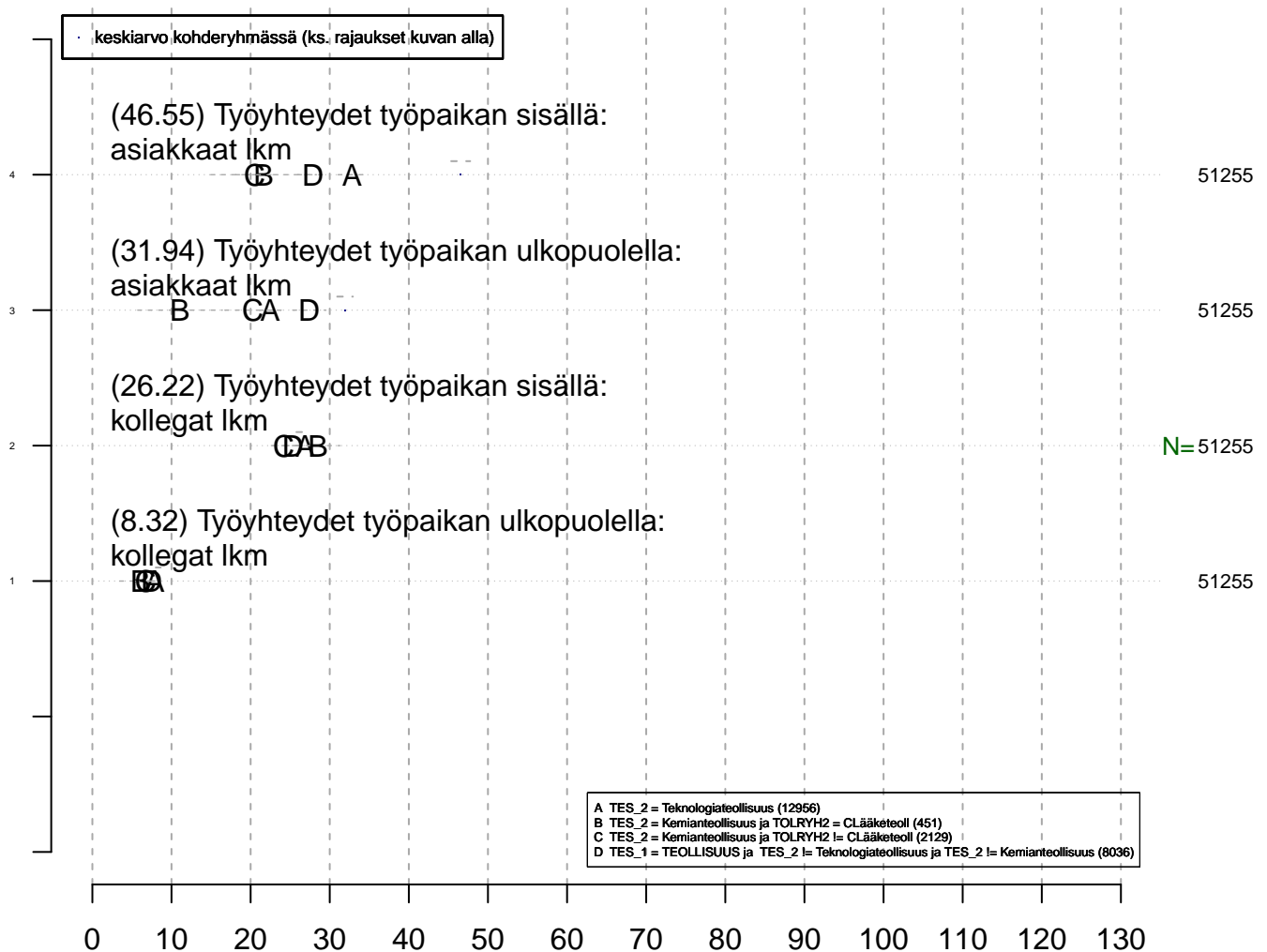
Vertailuryhmätunnukset: ., A, B, C,... , tmt 108,109,110,111,112 (petri.palmu@proliitto.fi)

Z:\DIANA\TMT\TMT1\TBL\KAIKKI\KEMIA\_VRT\_LAAKE\_MUU\_TEOLL\1minstat\_KAIKKI\_1001\_tmt1.txt

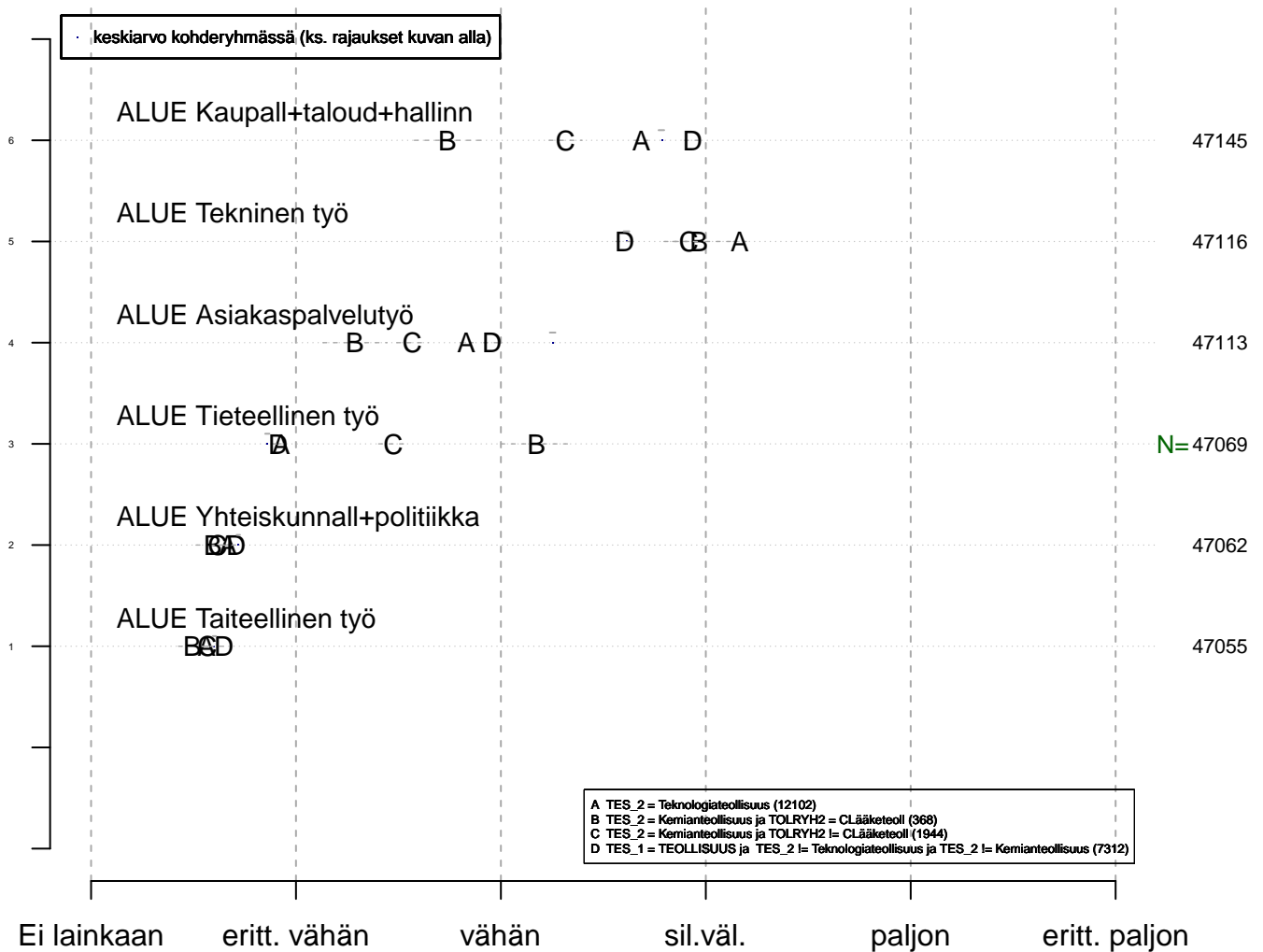
## Työn fyysinen luonne Keskiarvo-/prosenttikuva



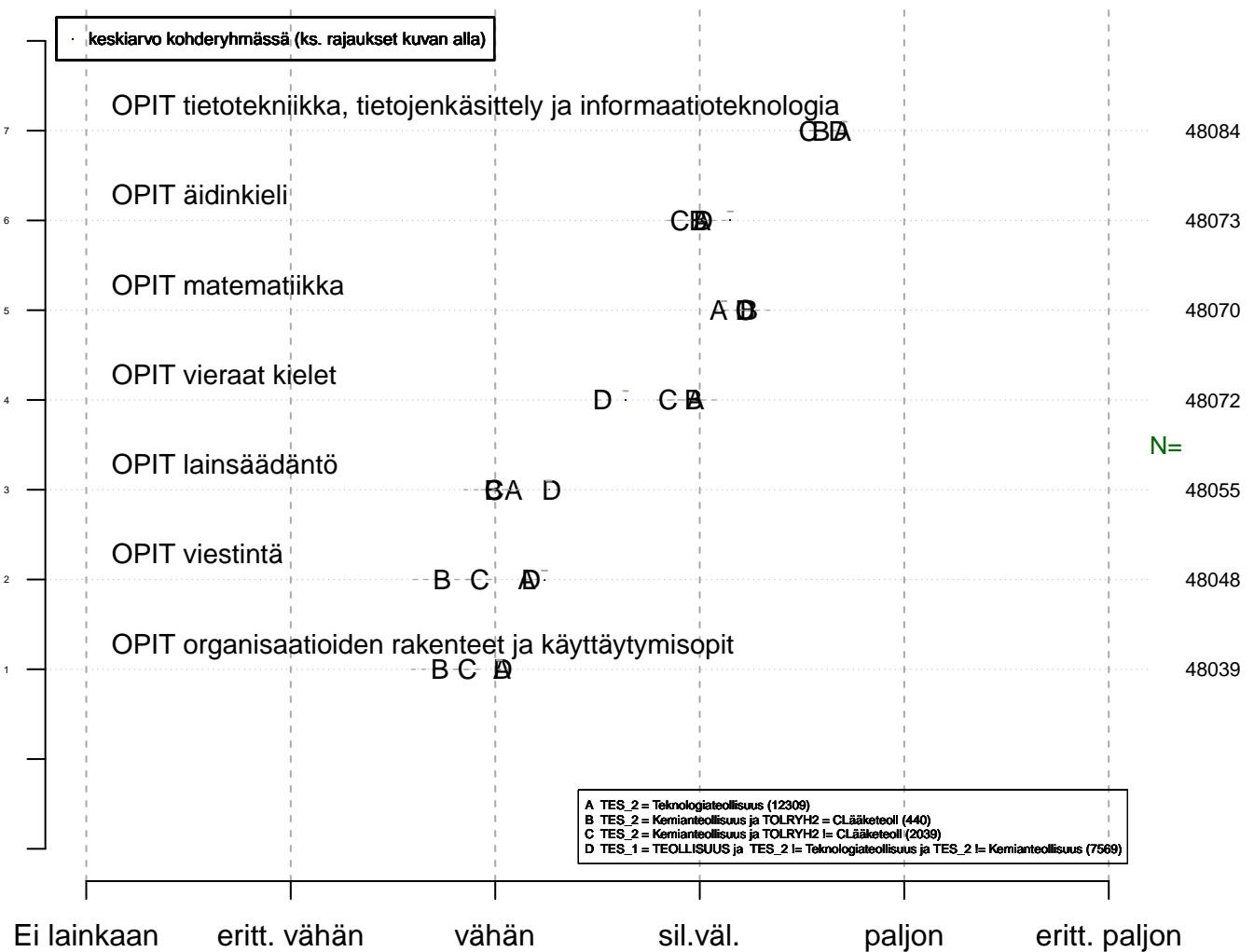
## Työn sosiaalinen luonne, aktiiviset työyhteydet keskimäärin / kk Keskiarvo-/prosenttikuva



## Perustyöalueet, painottuminen Keskiarvo-/prosenttikuva



## Työssä sovelletut yleisopit Keskiarvo-/prosenttikuva



Taso

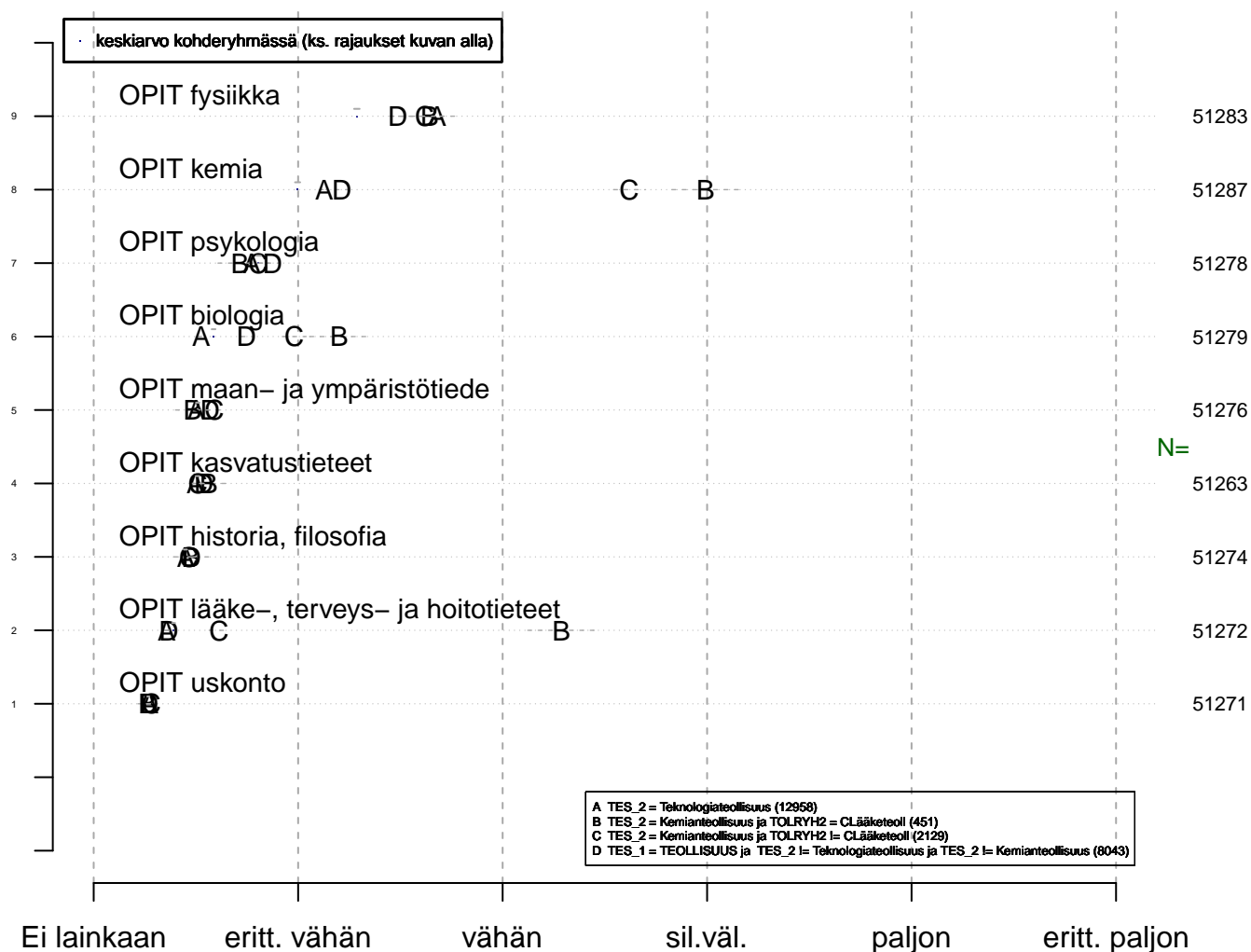
tmt1 2013-05-22 keskiarvo, virhemarginaali

Kohderyhmä (kohderyh): \*\* 1 \*\* muuttujassa: KAIKKI  
 rajaus: . KAIKKI = 1

Vertailuryhmätunnukset: ., A, B, C,... , tmt 108,109,110,111,112 (petri.palmu@proliitto.fi)

Z:\DIANA\TMT\TMT1\TBL\KAIKKIKEMIA\_VRT\_LAAKE\_MUU\_TEOLL\minstat\_KAIKKI\_1001\_tmt1.txt

## Työssä sovelletut spesiaaliopit Keskiarvo-/prosenttikuva



A TES\_2 = Teknologiaeollisuus (12958)  
 B TES\_2 = Kemianteollisuus ja TOLRYH2 = CLääketeoll (451)  
 C TES\_2 = Kemianteollisuus ja TOLRYH2 != CLääketeoll (2129)  
 D TES\_1 = TEOLLISUUS ja TES\_2 != Teknologiaeollisuus ja TES\_2 != Kemianteollisuus (8043)

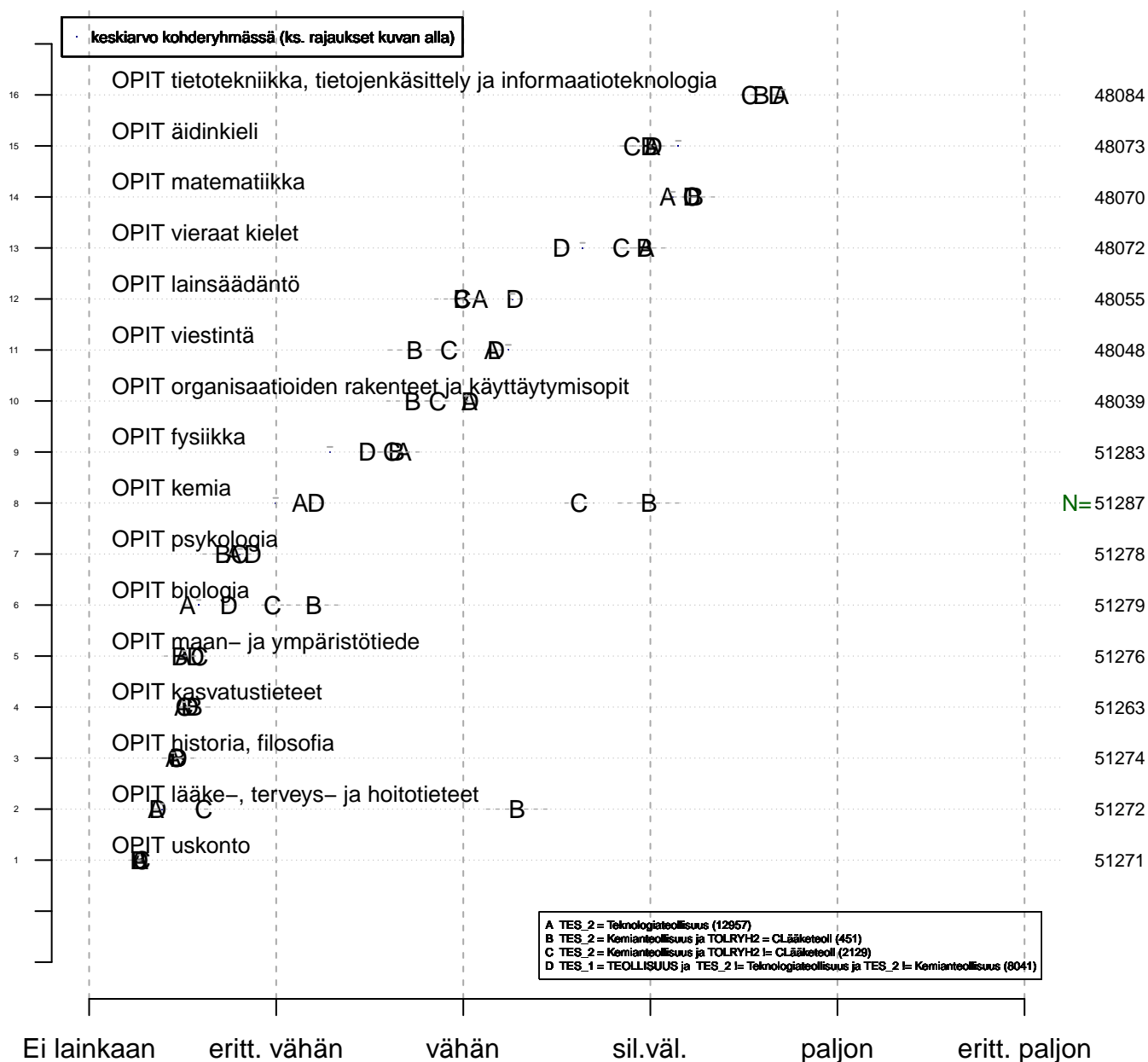
Taso  
tmt1 2013–05–22 keskiarvo, virhemarginaali

Kohderyhmä (kohderyh): \*\* 1 \*\* muuttujassa: KAIKKI  
rajaus: . KAIKKI = 1

Vertailuryhmätunnukset: ., A, B, C,... , tmt 108,109,110,111,112 (petri.palmu@proliitto.fi)

Z:\DIANA\TMT\TMT1\TBL\KAIKKIKEMIA\_VRT\_LAAKE\_MUU\_TEOLL\minstat\_KAIKKI\_1001\_tmt1.txt

## Työssä sovelletut opit Keskiarvo-/prosenttikuva

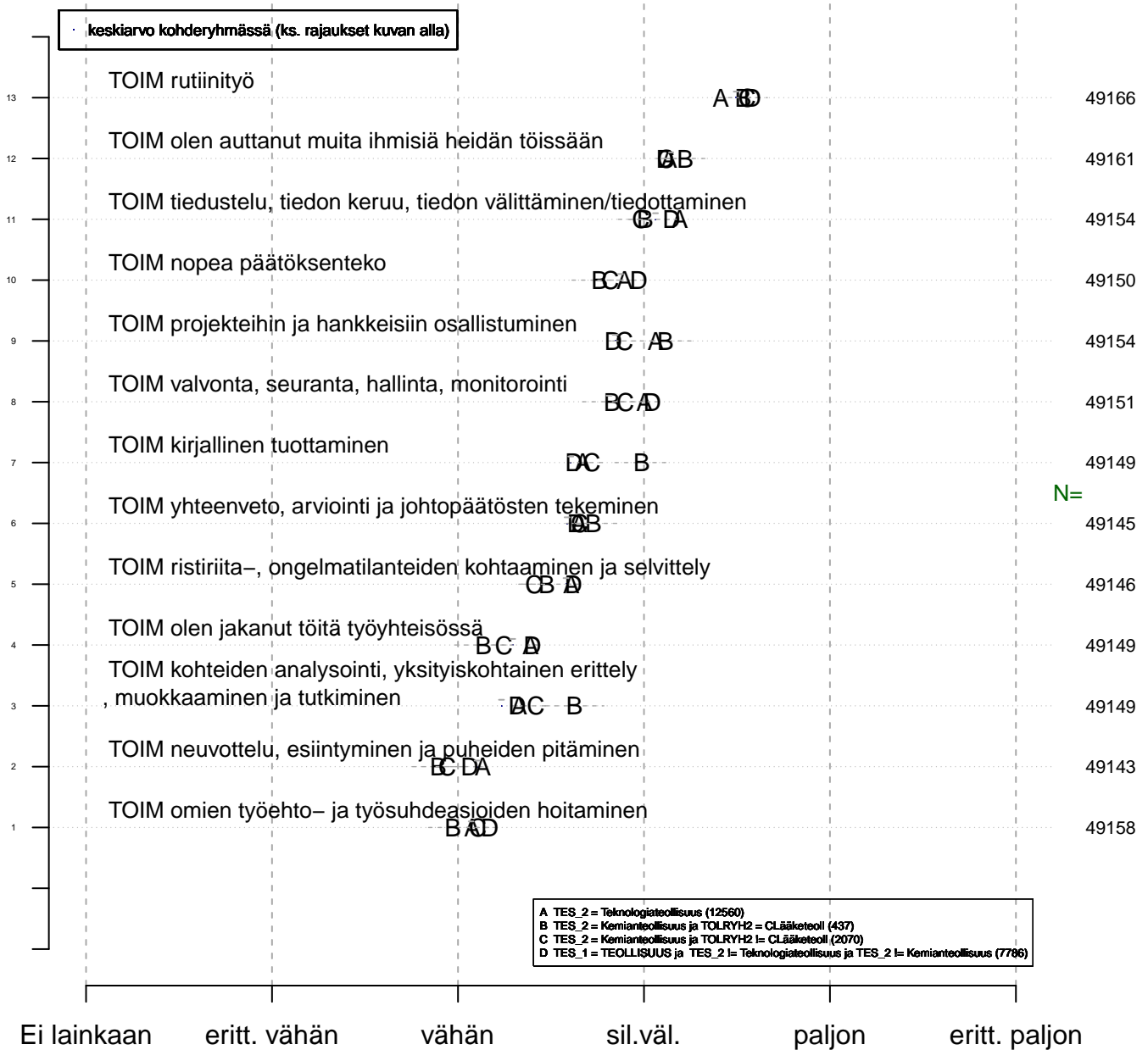


A TES\_2 = Teknologiaeteollisuus (12957)  
 B TES\_2 = Kemianteollisuus ja TOLRYH2 = CLääketeoll (451)  
 C TES\_2 = Kemianteollisuus ja TOLRYH2 != CLääketeoll (2129)  
 D TES\_1 = TEOLLISUUS ja TES\_2 != Teknologiaeteollisuus ja TES\_2 != Kemianteollisuus (9041)



# Työtoiminnot, prosessit 1

## Keskiarvo-/prosenttikuva



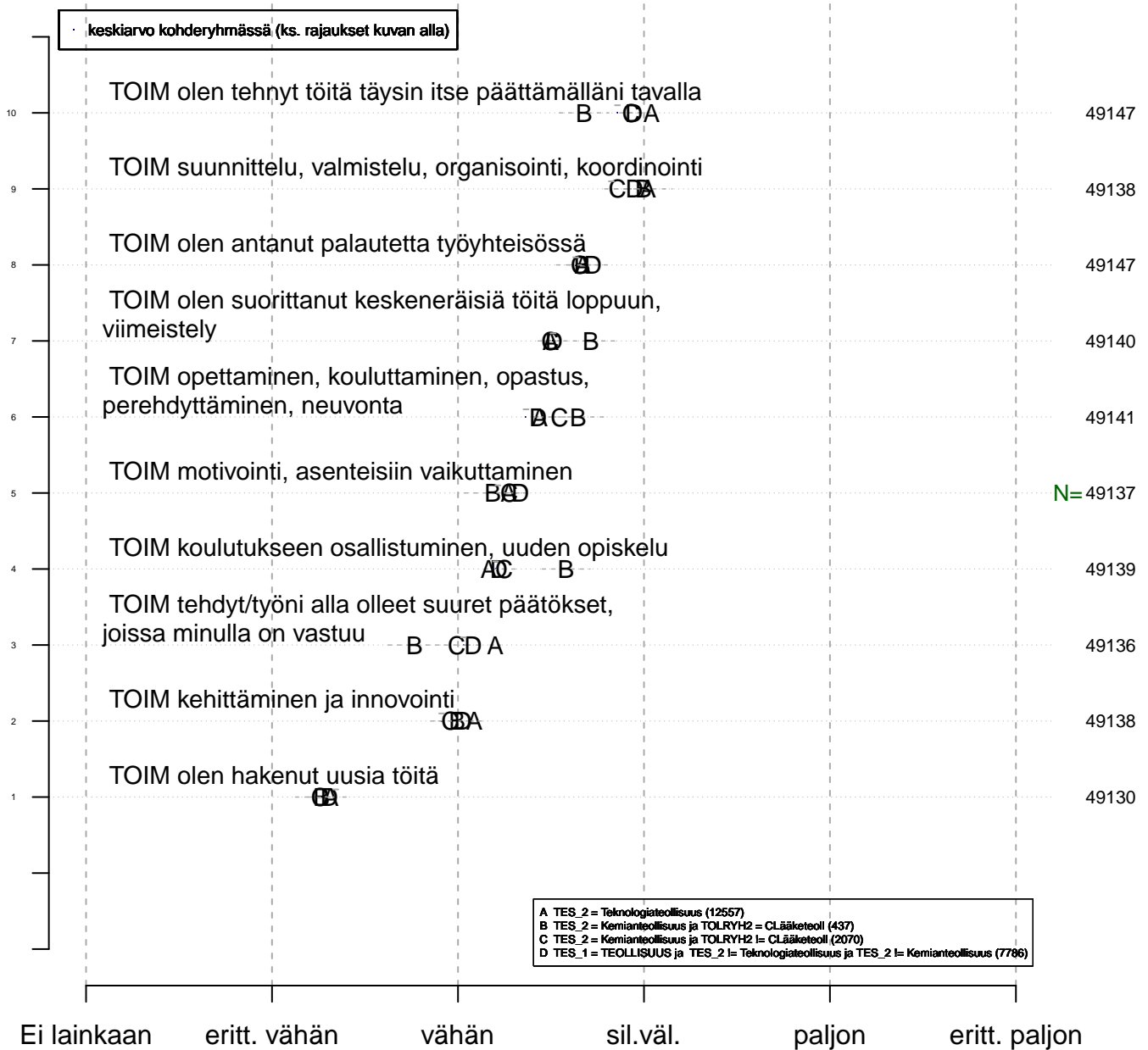
Taso  
tmt1 2013-05-22 keskiarvo, virhemarginaali

Kohderyhmä (kohderyh): \*\* 1 \*\* muuttujassa: KAIKKI  
rajaus: . KAIKKI = 1

Vertailuryhmätunnukset: ., A, B, C,... , tmt 108,109,110,111,112 (petri.palmu@proliitto.fi)

Z:\DIANA\TMT\TMT1\TBL\KAIKKIKEMIA\_VRT\_LAAKE\_MUU\_TEOLL\minstat\_KAIKKI\_1001\_tmt1.txt

## Työtoiminnot, prosessit 2 Keskiarvo-/prosenttikuva



Taso  
tmt1 2013-05-22 keskiarvo, virhemarginaali

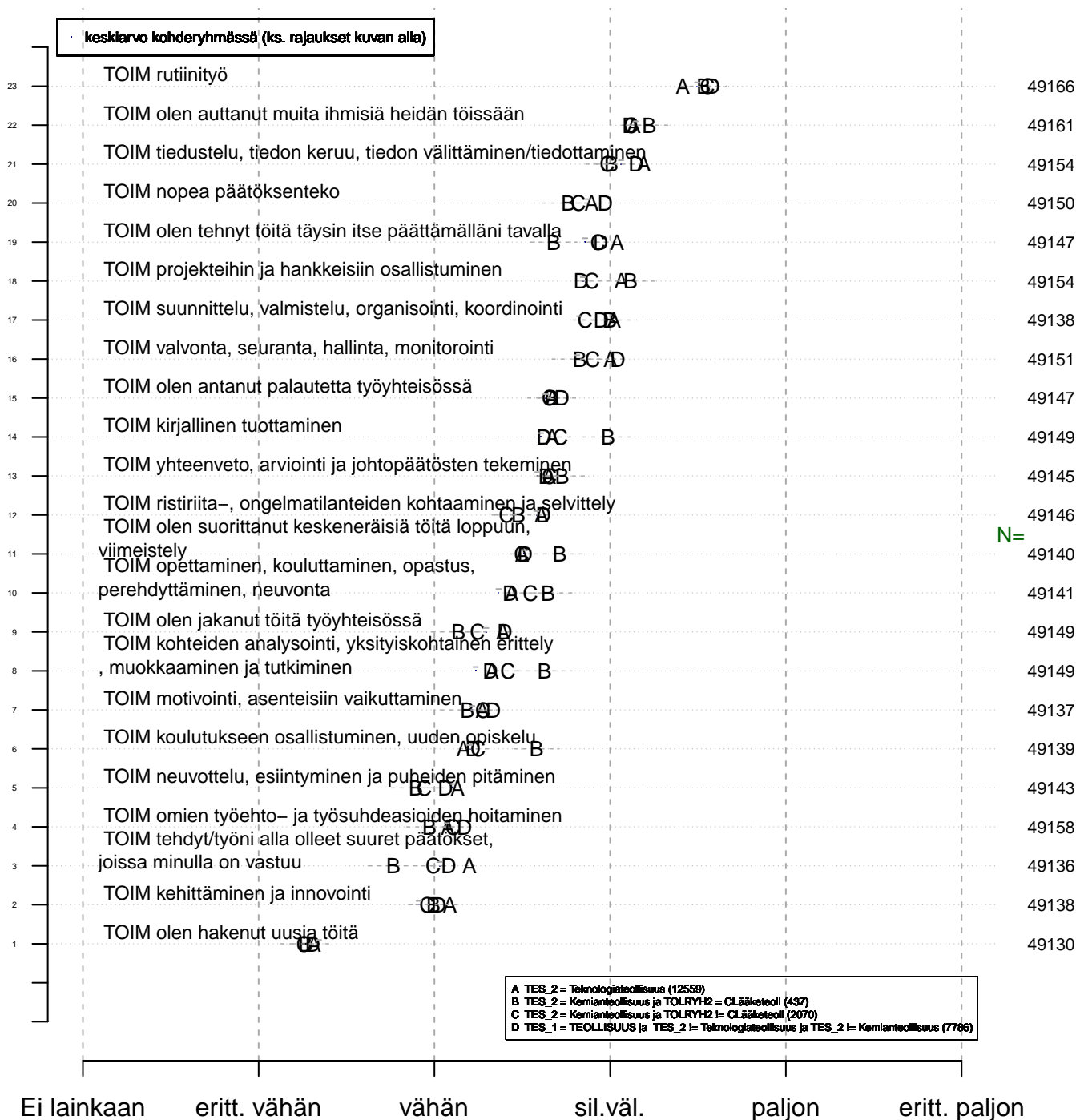
Kohderyhmä (kohderyh): \*\* 1 \*\* muuttujassa: KAIKKI  
rajaus: . KAIKKI = 1

Vertailuryhmätunnukset: ., A, B, C,... , tmt 108,109,110,111,112 (petri.palmu@proliitto.fi)

Z:\DIANA\TMT1\TBL\KAIKKIKEMIA\_VRT\_LAAKE\_MUU\_TEOLL\minstat\_KAIKKI\_1001\_tmt1.txt

# Työtoiminnot

## Keskiarvo-/prosenttikuva



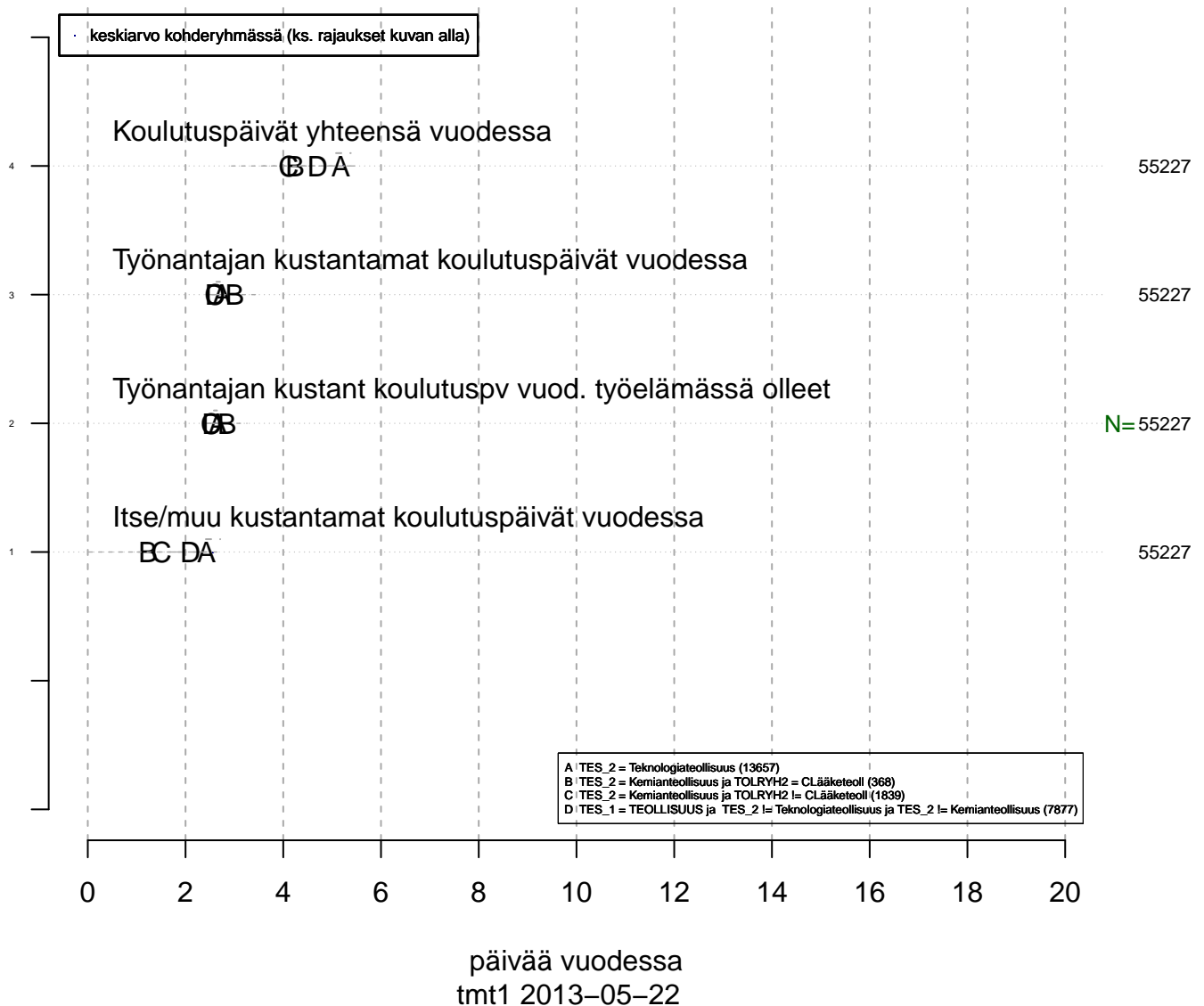
Taso  
tmt1 2013-05-22 keskiarvo, virhemarginaali

Kohderyhmä (kohderyh): \*\* 1 \*\* muuttujassa: KAIKKI  
rajaus: . KAIKKI = 1

Vertailuryhmätunnukset: ., A, B, C,... , tmt 108,109,110,111,112 (petri.palmu@proliitto.fi)

Z:\D\ANAITMT\TMT1\TBL\KAIKKIKEMIA\_VRT\_LAAKE\_MUU\_TEOLL1\minstat\_KAIKKI\_1001\_tmt1.txt

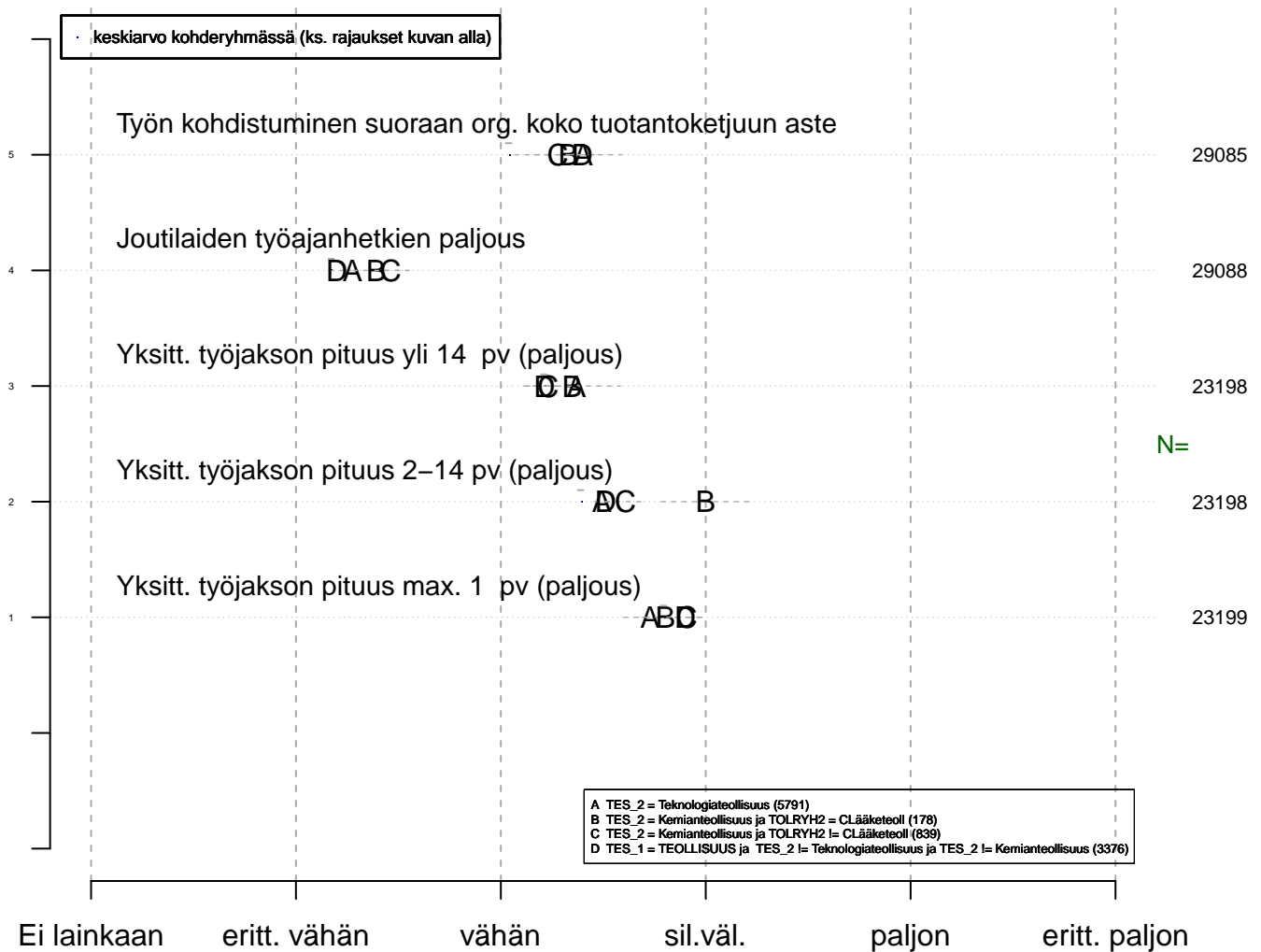
## Työhön liittyvään koulutukseen osallistuminen Keskiarvo-/prosenttikuva



A TES\_2 = Teknoliateollisuus (13657)  
 B TES\_2 = Kemianteollisuus ja TOLRYH2 = CLääketeoll (368)  
 C TES\_2 = Kemianteollisuus ja TOLRYH2 != CLääketeoll (1839)  
 D TES\_1 = TEOLLISUUS ja TES\_2 != Teknoliateollisuus ja TES\_2 != Kemianteollisuus (7877)

Kohderyhmä (kohderyh): \*\* 1 \*\* muuttujassa: KAIKKI  
 rajaus: . KAIKKI = 1

## Töiden vaiheet ja jaksottuminen määrä tai osuus Keskiarvo-/prosenttikuva



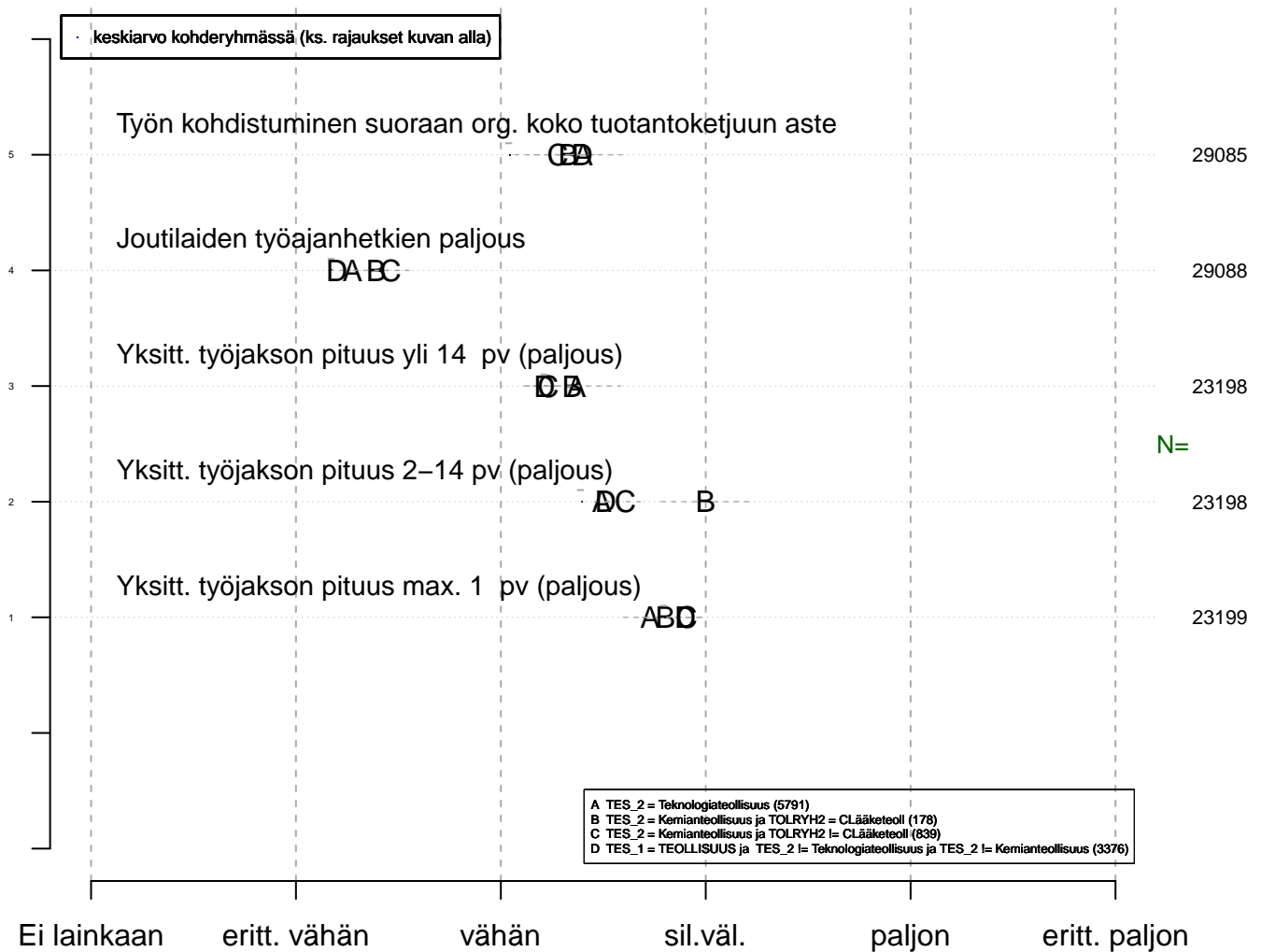
Taso  
tmt1 2013–05–22

Kohderyhmä (kohderyh): \*\* 1 \*\* muuttujassa: KAIKKI  
rajaus: . KAIKKI = 1

Vertailuryhmätunnukset: ., A, B, C,... , tmt 108,109,110,111,112 (petri.palmu@proliitto.fi)

Z:\DIANA\TMT\TMT1\TBL\KAIKKIKEMIA\_VRT\_LAAKE\_MUU\_TEOLL1\minstat\_KAIKKI\_1001\_tmt1.txt

## Töiden vaiheet ja jaksottuminen määrä tai osuus Keskiarvo-/prosenttikuva



Taso  
tmt1 2013–05–22

Kohderyhmä (kohderyh): \*\* 1 \*\* muuttujassa: KAIKKI  
rajaus: . KAIKKI = 1

Vertailuryhmätunnukset: ., A, B, C,... , tmt 108,109,110,111,112 (petri.palmu@proliitto.fi)

Z:\DIANA\TMT\TMT1\TBL\KAIKKIKEMIA\_VRT\_LAAKE\_MUU\_TEOLL1\minstat\_KAIKKI\_1001\_tmt1.txt