

## AIHE: kemianala\_Tyohyvinvointi\_isokuva

OSA 1:

Ryhmä: KAIKKI – Vertailu kemia (B lääke + C muu), A tekno ja D muu teollisuus

Tämän dokumentin analyysit (sivuja voit hakea Etsi-toiminnolla):  
Vertailu kemia (B lääke + C muu), A tekno ja D muu teollisuus

Mahd. puuttuvat arvot on merkitty NaN/NA (not available)...

Ekologista tilastollista analyysia :

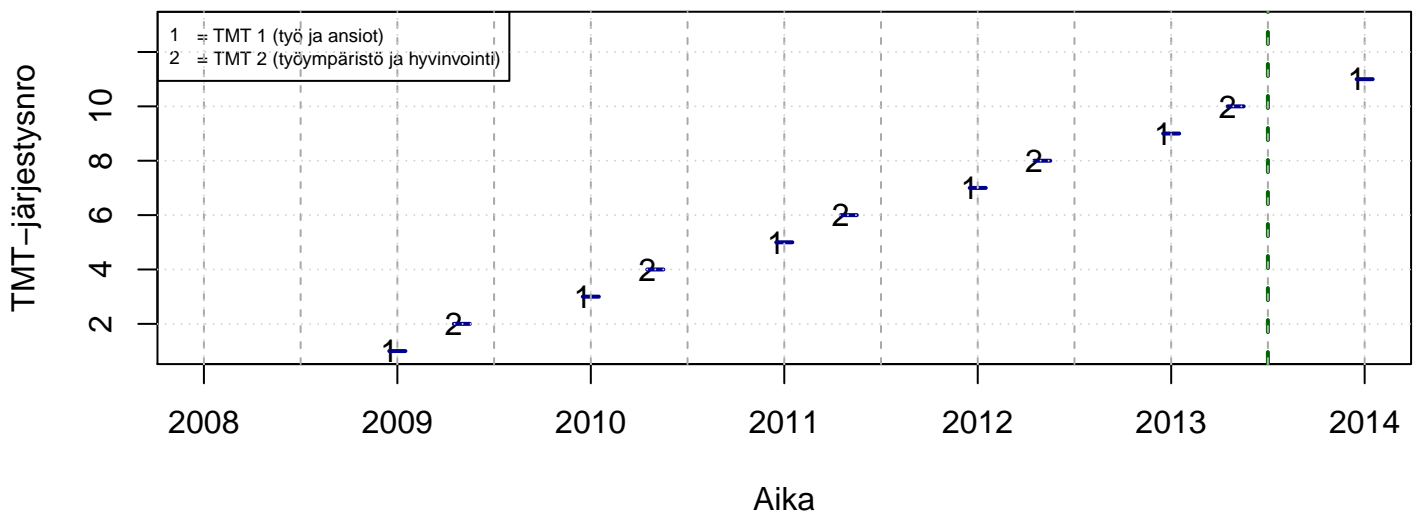
- paperin, musteen (värit) ja tiedostokoon kulutus minimoitu
- tulosta vain se mitä todella tarvitsit (2 kuvaa yhdelle sivulle jne.)
- tutkimuskoodit tmt-1: tmt108, tmt109, tmt110,... ja tmt-2: tmt209, tmt210,...
- lisää tietoa <http://pro.liitto.local/tutkimuskanava/SitePages/Kotisivu.aspx>

pdf:n tuloskansio:

Z:\TUTK\_TILASTOT\TMT\YLEISET\TEEMAT

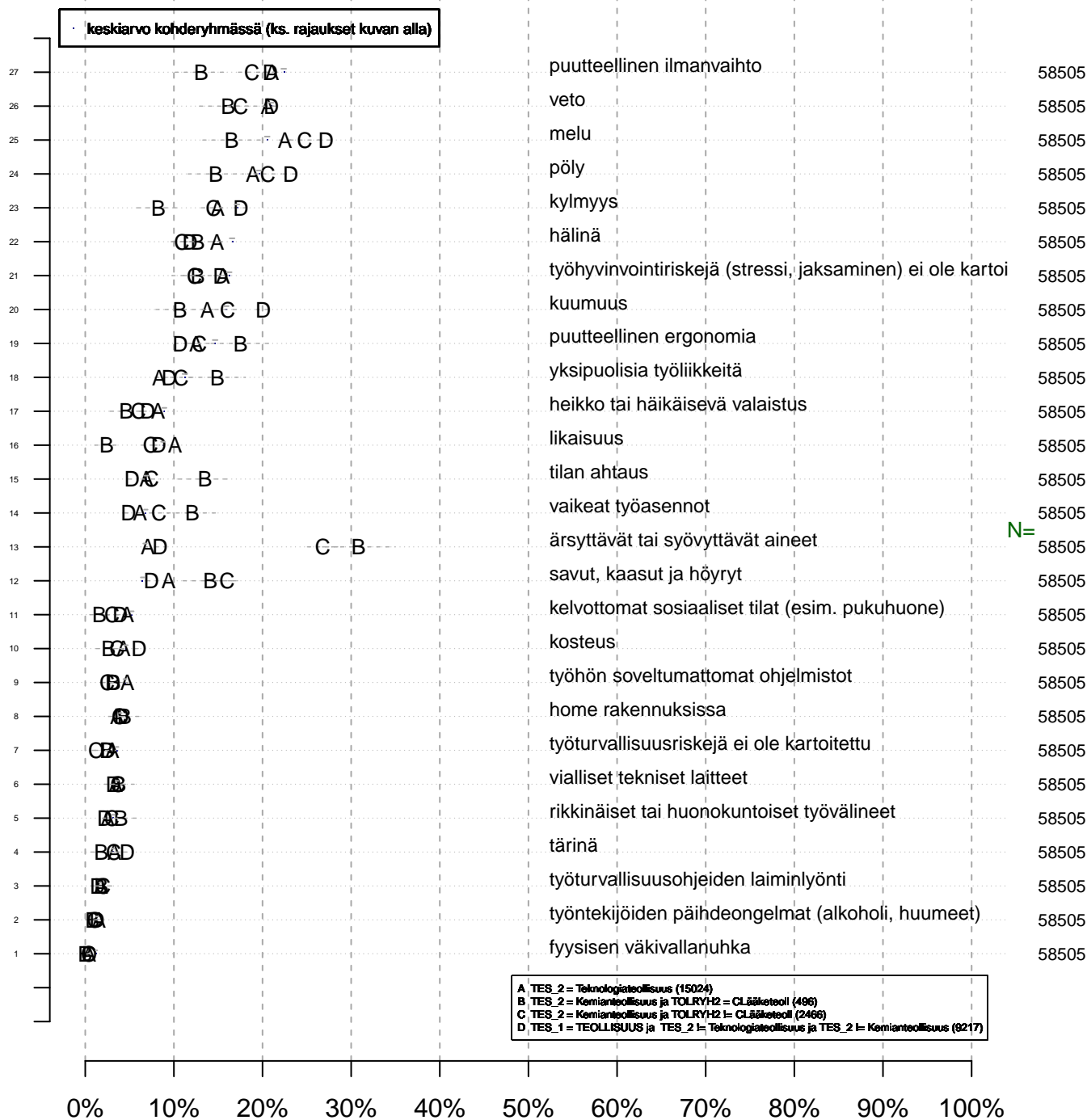
Tuloste luotu 2013-06-14 petri.palmu@proliitto.fi

## Työmarkkinatutkimusprosessit



# Työympäristön riskitekijät (pallukka = suht. esiintyvyys) Onko jäsen havainnut viim. vuod. aik.? {0=Ei, 1=Kyllä}

## Keskiarvo-/prosenttikuva



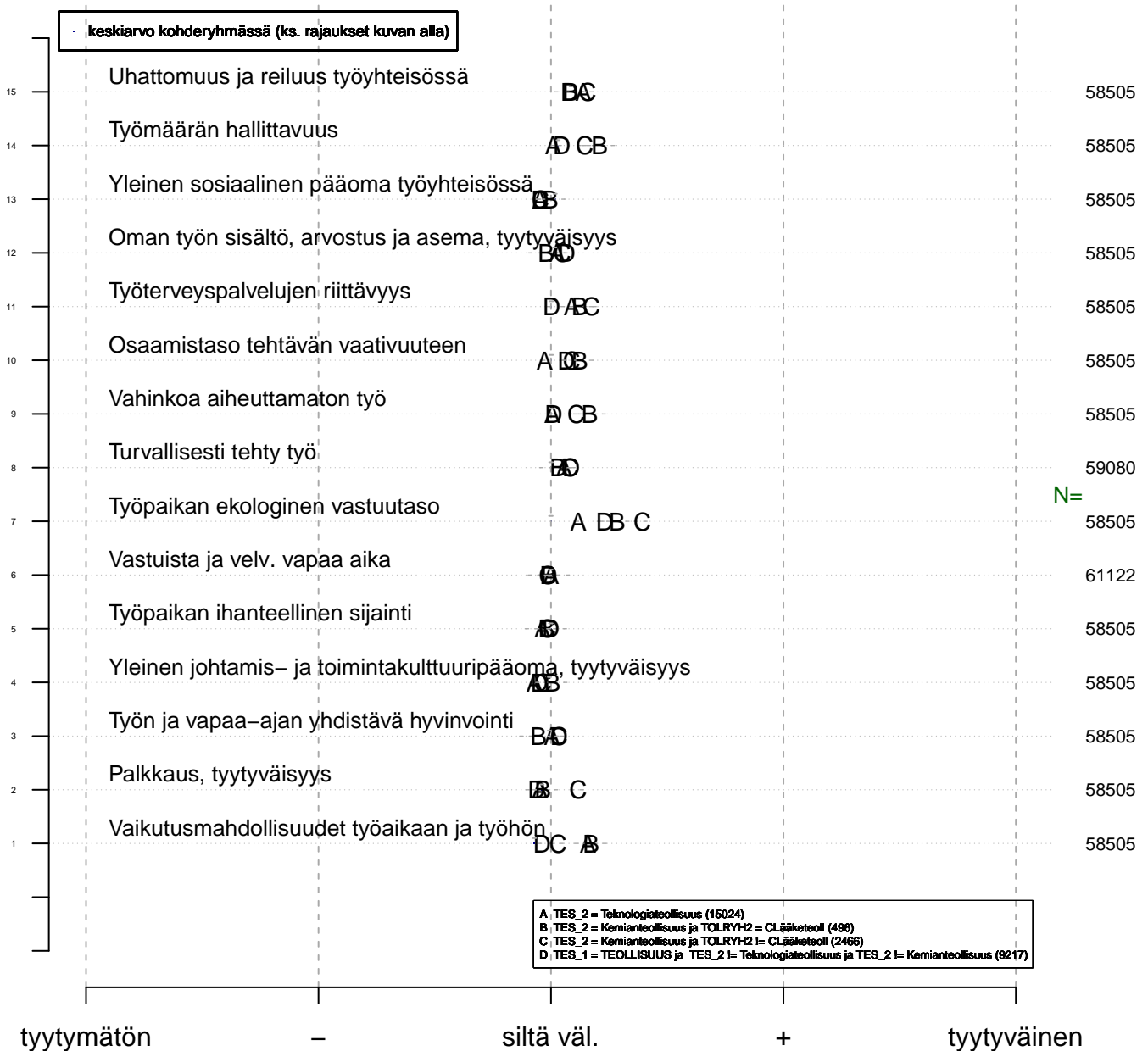
Yleisyysaste  
tmt2 2013-06-05

Kohderyhmä (kohderyh): \*\* 1 \*\* muuttujassa: KAIKKI  
rajaus: . KAIKKI = 1

Vertailuryhmätunnukset: ., A, B, C,... , tmt 209,210,211,212,213 (petri.palmu@proliitto.fi)

Z:\DIANA\TMT\TMT2\TBL\KAIKKI\KEMIA\_VRT\_LAAKE\_MUU\_TEOLL\1minstat\_KAIKKI\_1001\_tmt2.txt

## Työhyvinvoinnin 10–ulotteinen mittaristo Summamuuttujat faktorianalysista Keskiarvo–/prosenttikuva

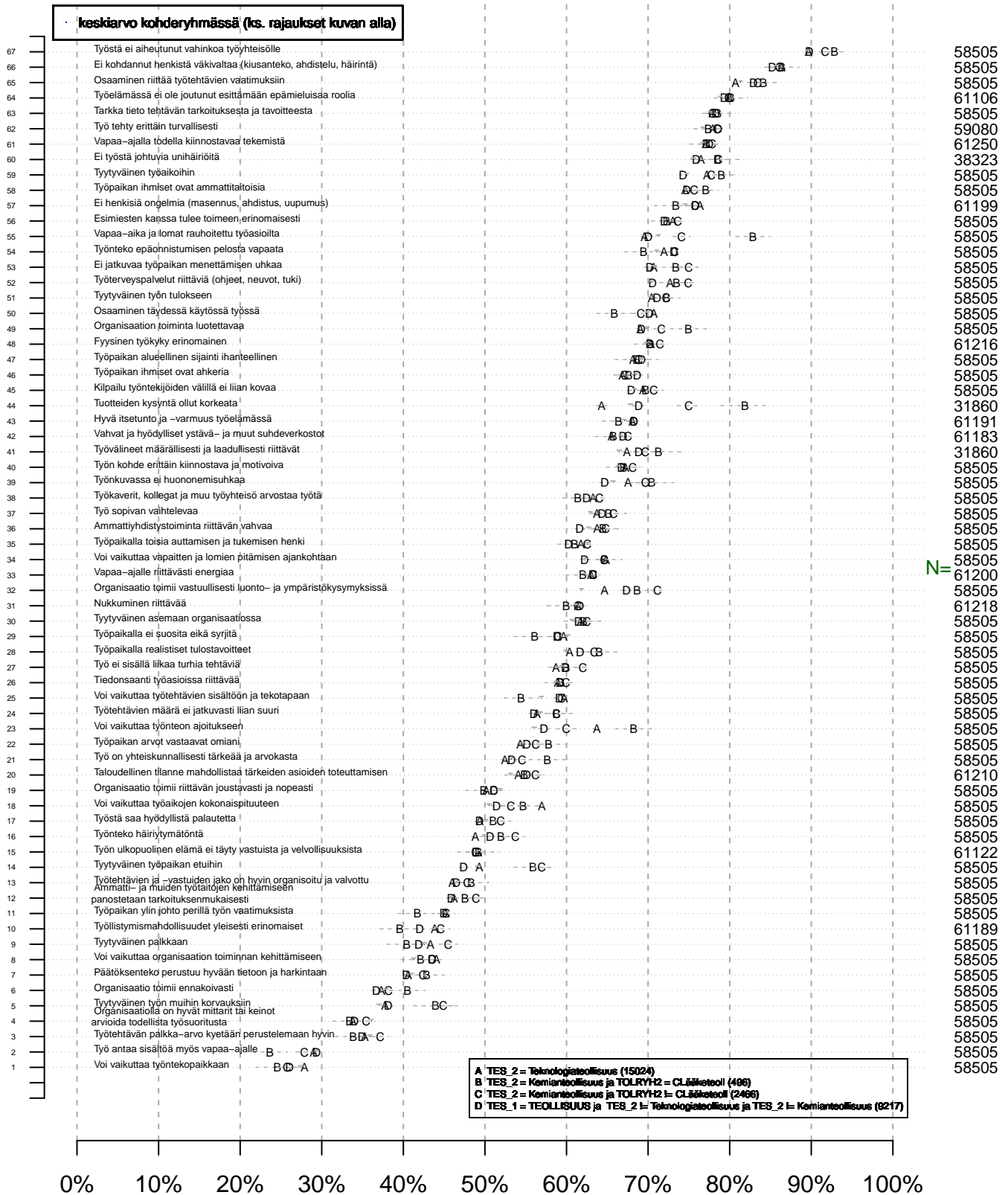


Tyytyväisyyssumma  
tmt2 2013–06–05

Kohderyhmä (kohderyh): \*\* 1 \*\* muuttujassa: KAIKKI  
rajaus: . KAIKKI = 1

# Työtyytyväisyysindikaattorit (kaikki)

## Keskiarvo-/prosenttikuva



Toteutumisasaste ihanteelliseen  
tmt2 2013-06-05

Kohderyhmä (kohderyh): \*\* 1 \*\* muuttujassa: KAIKKI  
rajaukset: . KAIKKI = 1

Vertailuryhmätunnukset: ., A, B, C, ... , tmt 209,210,211,212,213 (petri.palmu@proliitto.fi)

Z:\DNA\TMT\TMT2\TBL\KAIKKIKEMIA\_VRT\_LAAKE\_MUU\_TEOLL1minstat\_KAIKKI\_1001\_tmt2.txt

# Työtyytyväisyysindikaattorit (kaikki)

## Keskiarvo-/prosenttikuva

