

AIHE: hed_lm_tsv_Tyon_luonne

OSA 1:

Ryhmä: KAIKKI – Otoksena henkilöstöedustajat (TSV + LM = HED, varsinaiset)

Tämän dokumentin analyysit (sivuja voit hakea Etsi-toiminnolla):
Otoksena henkilöstöedustajat (TSV + LM = HED, varsinaiset)

Mahd. puuttuvat arvot on merkitty NaN/NA (not available)...

Pro-tutkimus

Ekologista tilastollista analyysia :

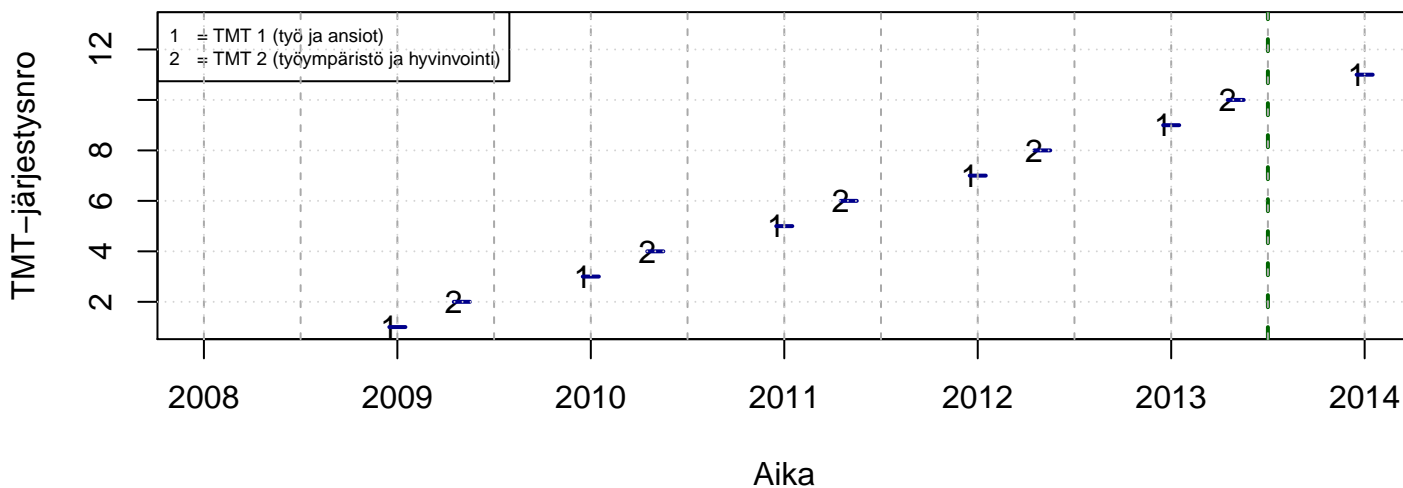
- paperin, musteen (värit) ja tiedostokoon kulutus minimoitu
- tulosta vain se mitä todella tarvitset (2 kuvaa yhdelle sivulle jne.)
- tutkimuskoodit tmt-1: tmt108, tmt109, tmt110,... ja tmt-2: tmt209, tmt210,...
- lisää tietoa <http://pro.liitto.local/tutkimuskanava/SitePages/Kotisivu.aspx>

pdf:n tuloskansio:

Z:\TUTK_TILASTOT\TMT\YLEISET\TEEMAT

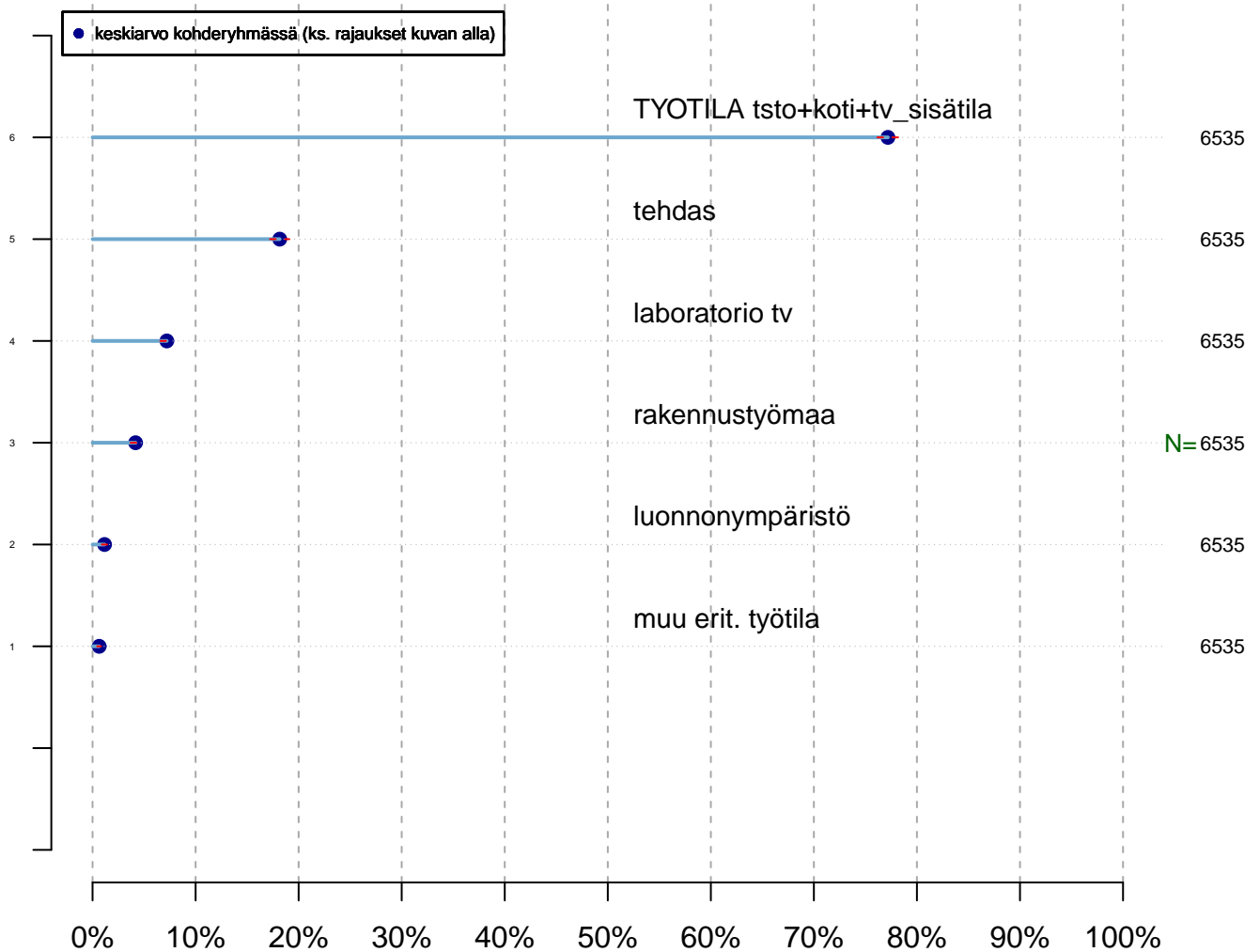
Tuloste luotu 2013-06-14 petri.palmu@proliitto.fi

Työmarkkinatutkimusprosessit



Pääasiallinen työtila(t) (yleisyys) Viimeisen vuoden aikana{0=Ei, 1=Kyllä}

Keskiarvo-/prosenttikuva



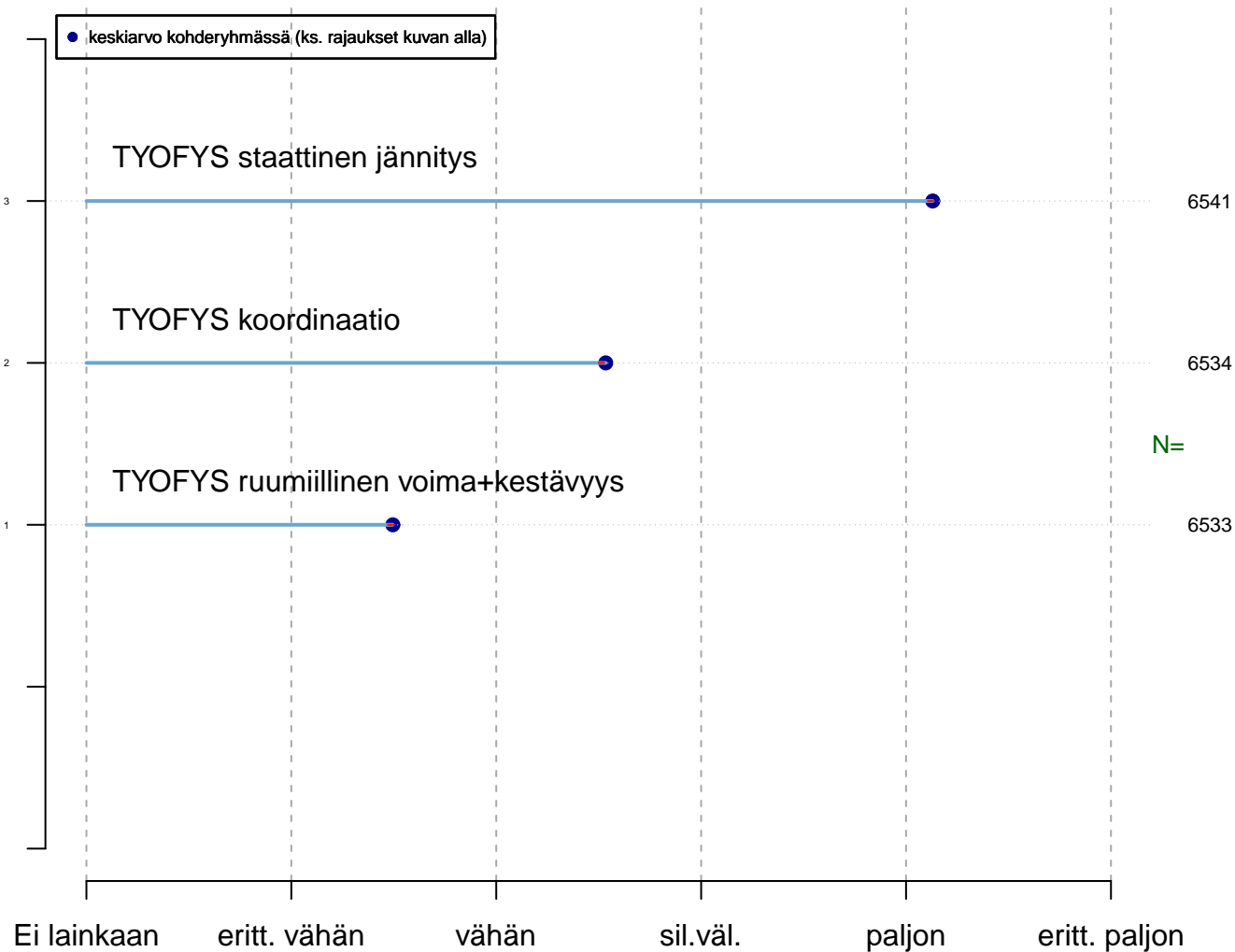
Yleisyys
tmt1 2013–05–22 keskiarvo, virhemarginaali

Kohderyhmä (kohderyh): ** 1 ** muuttujassa: KAIKKI
rajaus: o I_LM==1 | TSV==1

Vertailuryhmätunnukset: ., A, B, C,... , tmt 108,109,110,111,112 (petri.palmu@proliitto.fi)

Z:\DIANA\TMT\TMT1\TBL\KAIKKI\HED1\minstat_KAIKKI_1001_tmt1.bt

Työn fyysinen luonne Keskiarvo-/prosenttikuva



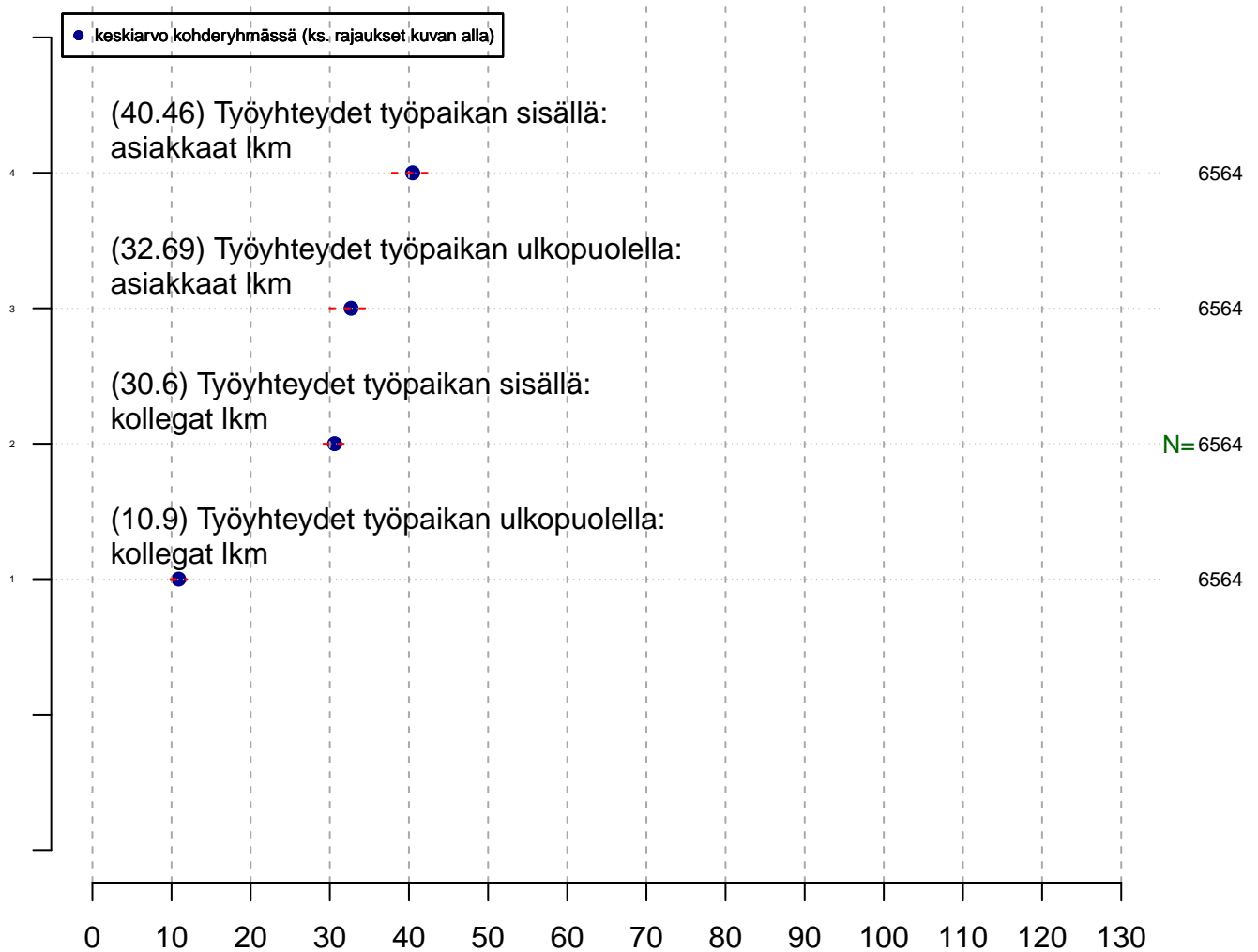
Taso
tmt1 2013-05-22 keskiarvo, virhemarginaali

Kohderyhmä (kohderyh): ** 1 ** muuttujassa: KAIKKI
rajaus: o I_LM==1 | TSV==1

Vertailuryhmätunnukset: ., A, B, C,... , tmt 108,109,110,111,112 (petri.palmu@proliitto.fi)

Z:\D\ANA\TMT\TMT1\TBL\KAIKKI\HED1\minstat_KAIKKI_1001_tmt1.bt

Työn sosiaalinen luonne, aktiiviset työyhteydet keskimäärin / kk Keskiarvo-/prosenttikuva



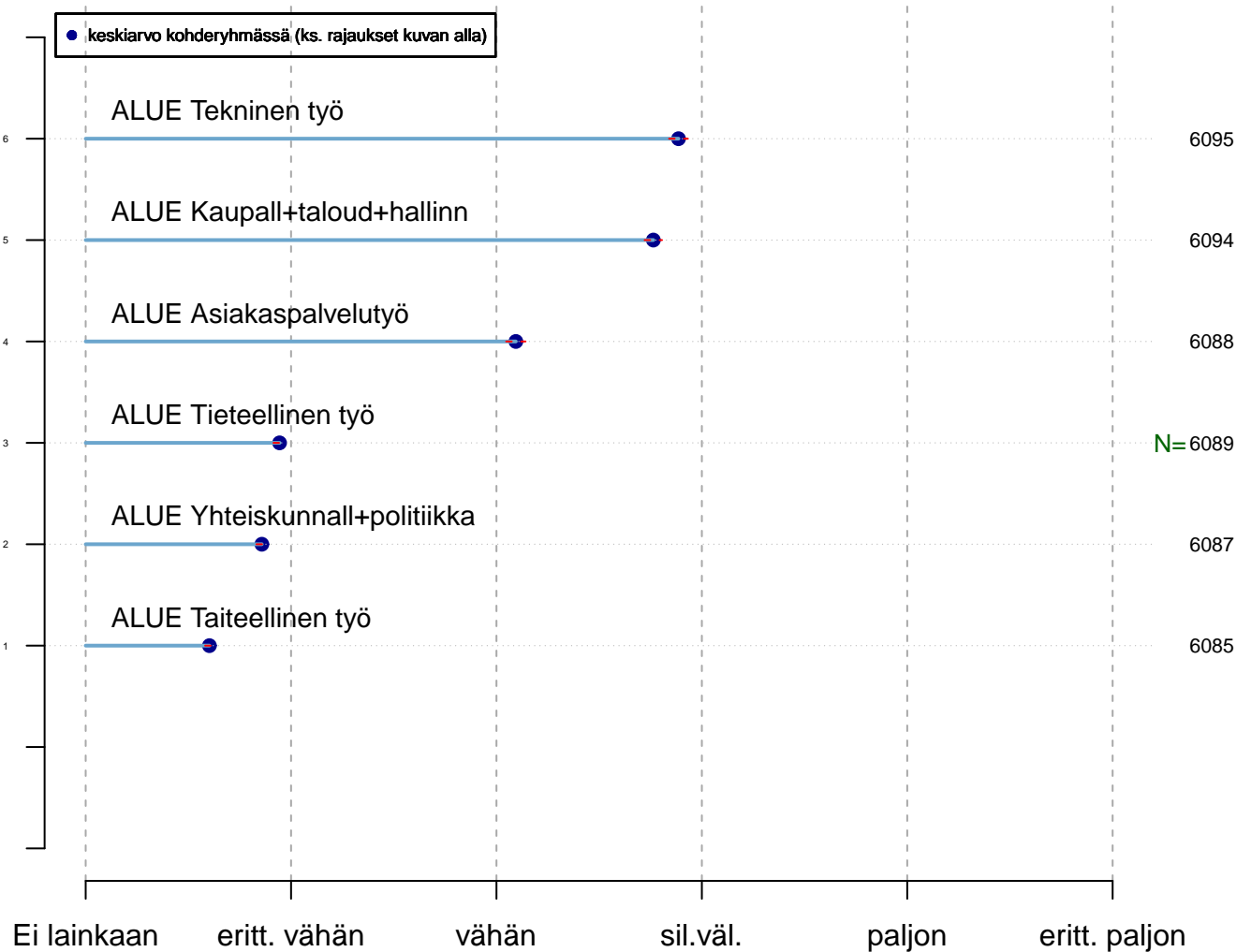
Henkilöä
tmt1 2013-05-22 lkm:t katkaistu > 1000 kohdalta

Kohderyhmä (kohderyh): ** 1 ** muuttujassa: KAIKKI
rajaus: o I_LM==1 | TSV==1

Vertailuryhmätunnukset: ., A, B, C,... , tmt 108,109,110,111,112 (petri.palmu@proliitto.fi)

Z:\DIANA\TMT\TMT1\TBL\KAIKKI\HED1\minstat_KAIKKI_1001_tmt1.bt

Perustyöalueet, painottuminen Keskiarvo-/prosenttikuva



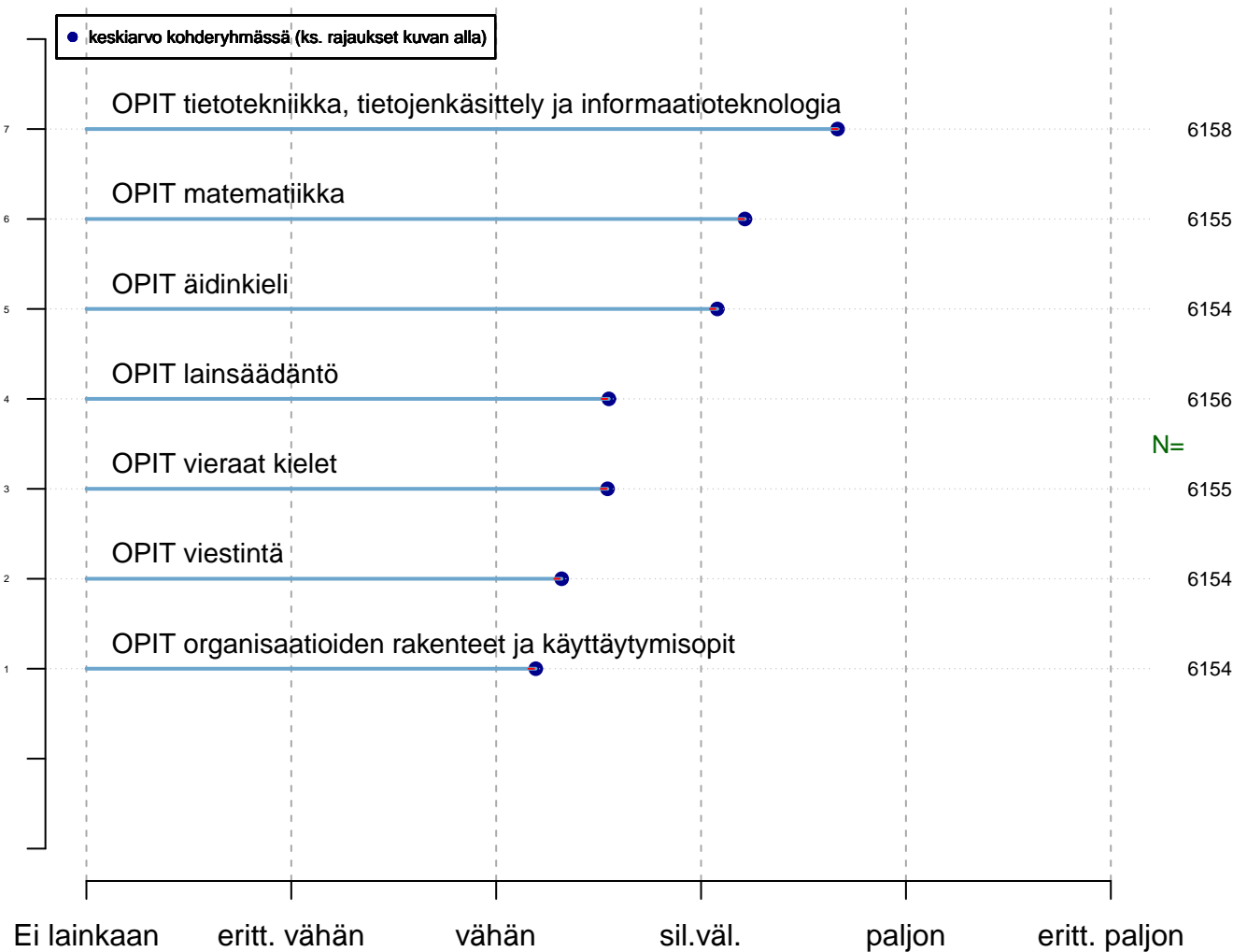
Taso
tmt1 2013-05-22 keskiarvo, virhemarginaali

Kohderyhmä (kohderyh): ** 1 ** muuttujassa: KAIKKI
rajaus: o I_LM==1 | TSV==1

Vertailuryhmätunnukset: ., A, B, C,... , tmt 108,109,110,111,112 (petri.palmu@proliitto.fi)

Z:\D\ANA\TMT\TMT1\TBL\KAIKKI\HED1\minstat_KAIKKI_1001_tmt1.bt

Työssä sovelletut yleisopit Keskiarvo-/prosenttikuva



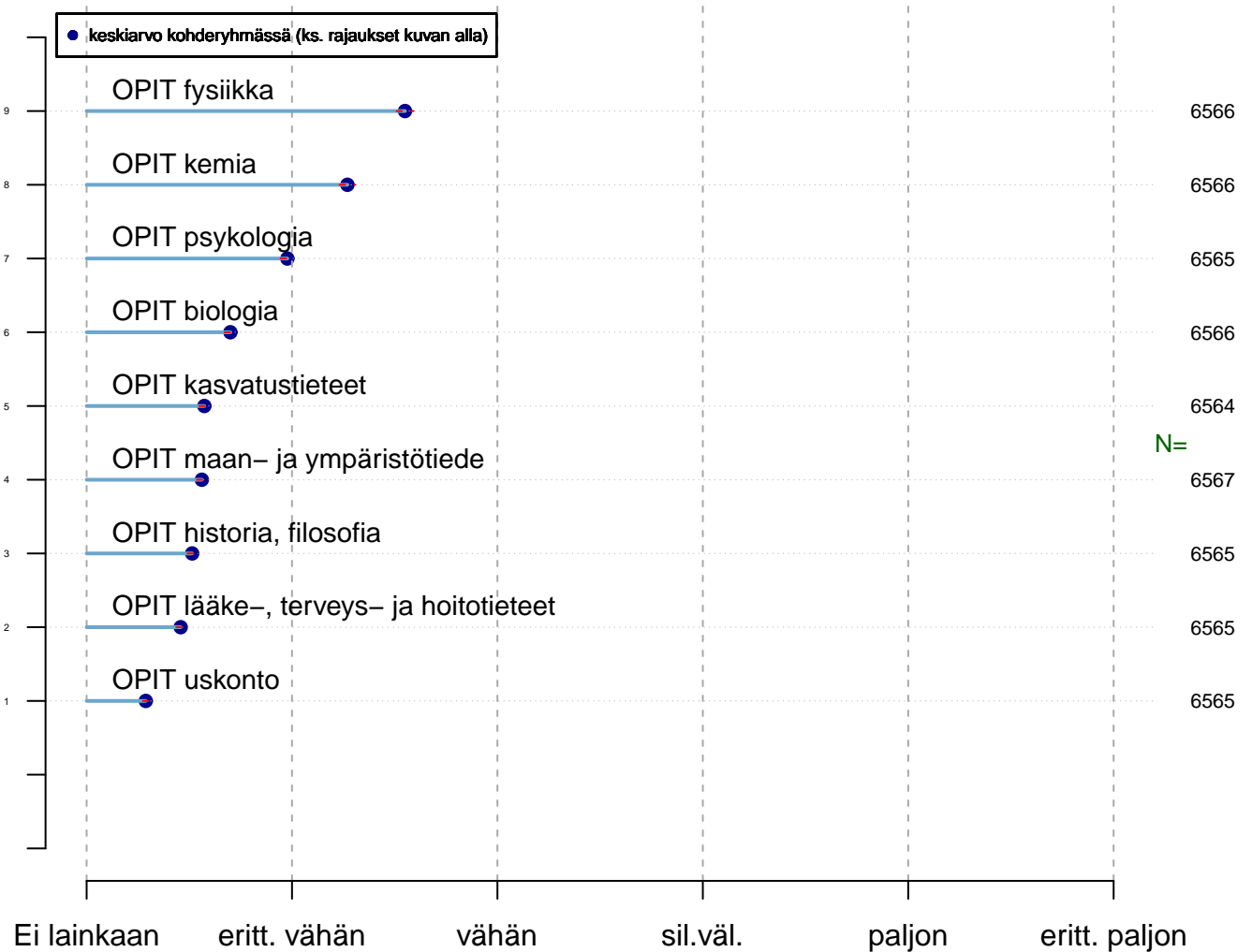
Taso
tmt1 2013–05–22 keskiarvo, virhemarginaali

Kohderyhmä (kohderyh): ** 1 ** muuttujassa: KAIKKI
rajaus: o |_LM==1 | TSV==1

Vertailuryhmätunnukset: ., A, B, C,... , tmt 108,109,110,111,112 (petri.palmu@proliitto.fi)

Z:\D\ANA\TMT\TMT1\TBL\KAIKKI\HED1\minstat_KAIKKI_1001_tmt1.bt

Työssä sovelletut spesiaaliopit Keskiarvo-/prosenttikuva



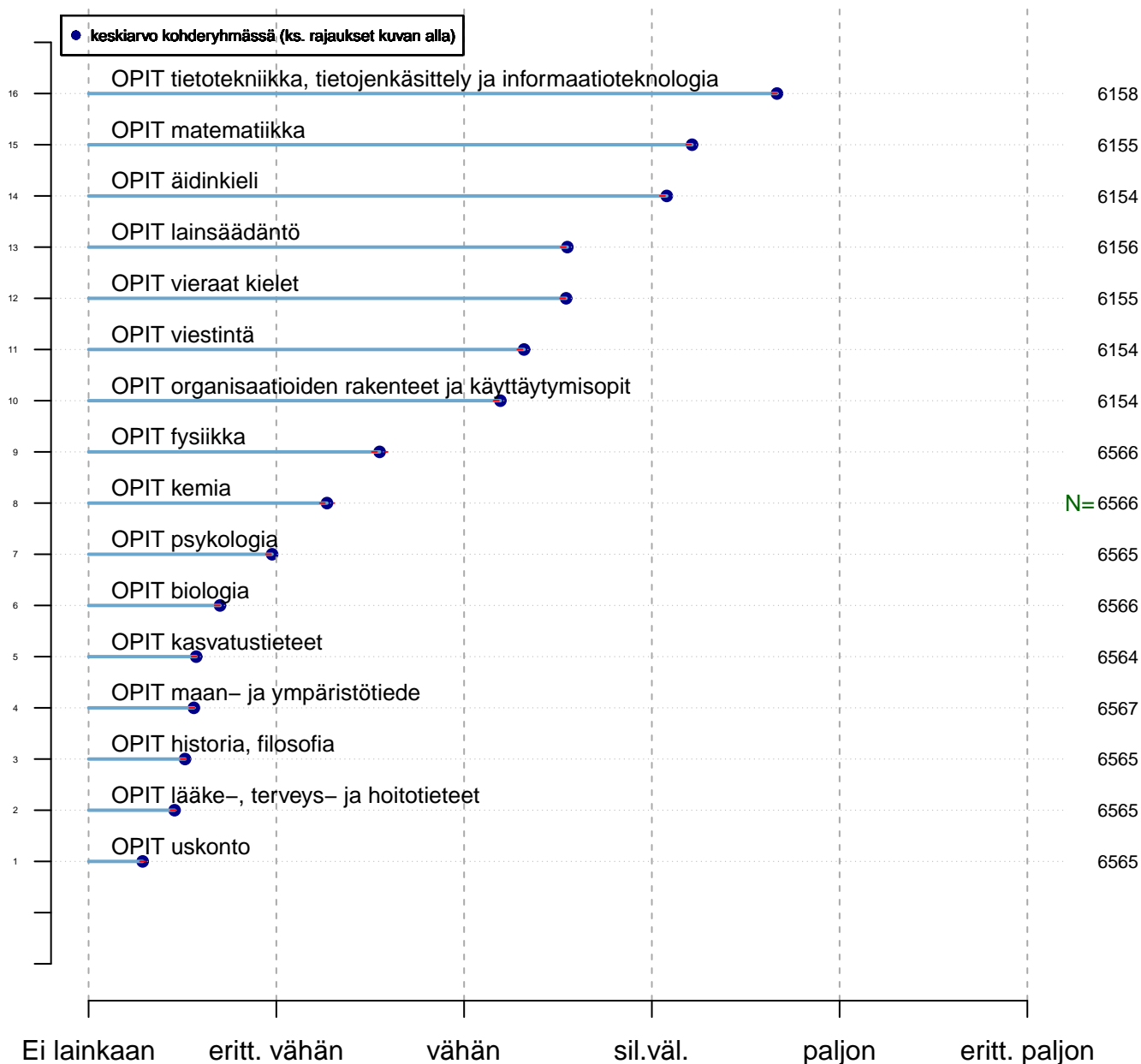
Taso
tmt1 2013-05-22 keskiarvo, virhemarginaali

Kohderyhmä (kohderyh): ** 1 ** muuttujassa: KAIKKI
rajaus: o I_LM==1 | TSV==1

Vertailuryhmätunnukset: ., A, B, C,... , tmt 108,109,110,111,112 (petri.palmu@proliitto.fi)

Z:\D\ANA\TMT\TMT1\TBL\KAIKKI\HED1\minstat_KAIKKI_1001_tmt1.bt

Työssä sovelletut opit Keskiarvo-/prosenttikuva



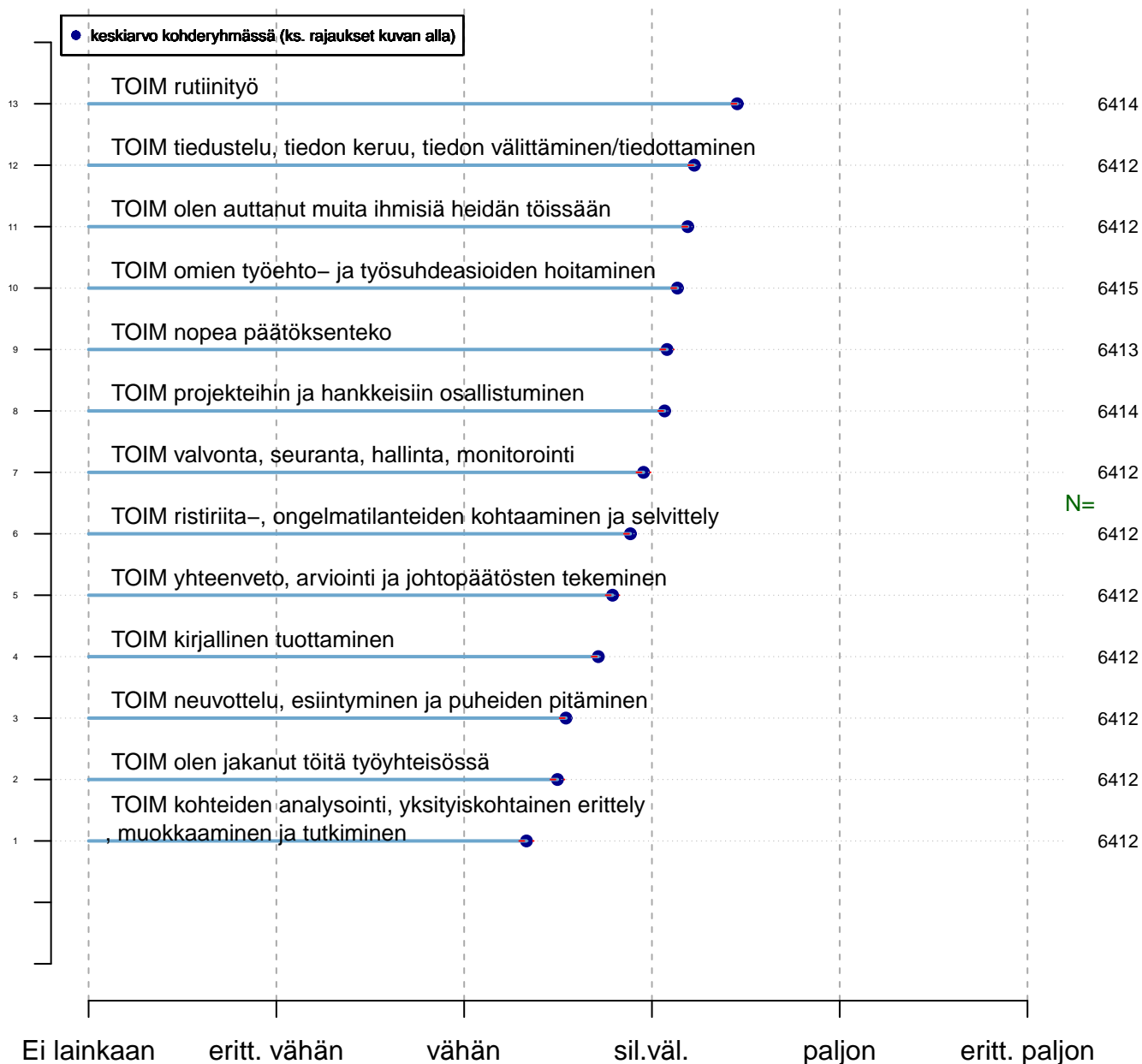
Taso
tmt1 2013-05-22 keskiarvo, virhemarginaali

Kohderyhmä (kohderyh): ** 1 ** muuttujassa: KAIKKI
rajaus: o I_LM==1 | TSV==1

Vertailuryhmätunnukset: ., A, B, C,... , tmt 108,109,110,111,112 (petri.palmu@proliitto.fi)

Z:\DIANA\TMT\TMT1\TBL\KAIKKI\HED1\minstat_KAIKKI_1001_tmt1.bt

Työtoiminnot, prosessit 1 Keskiarvo-/prosenttikuva



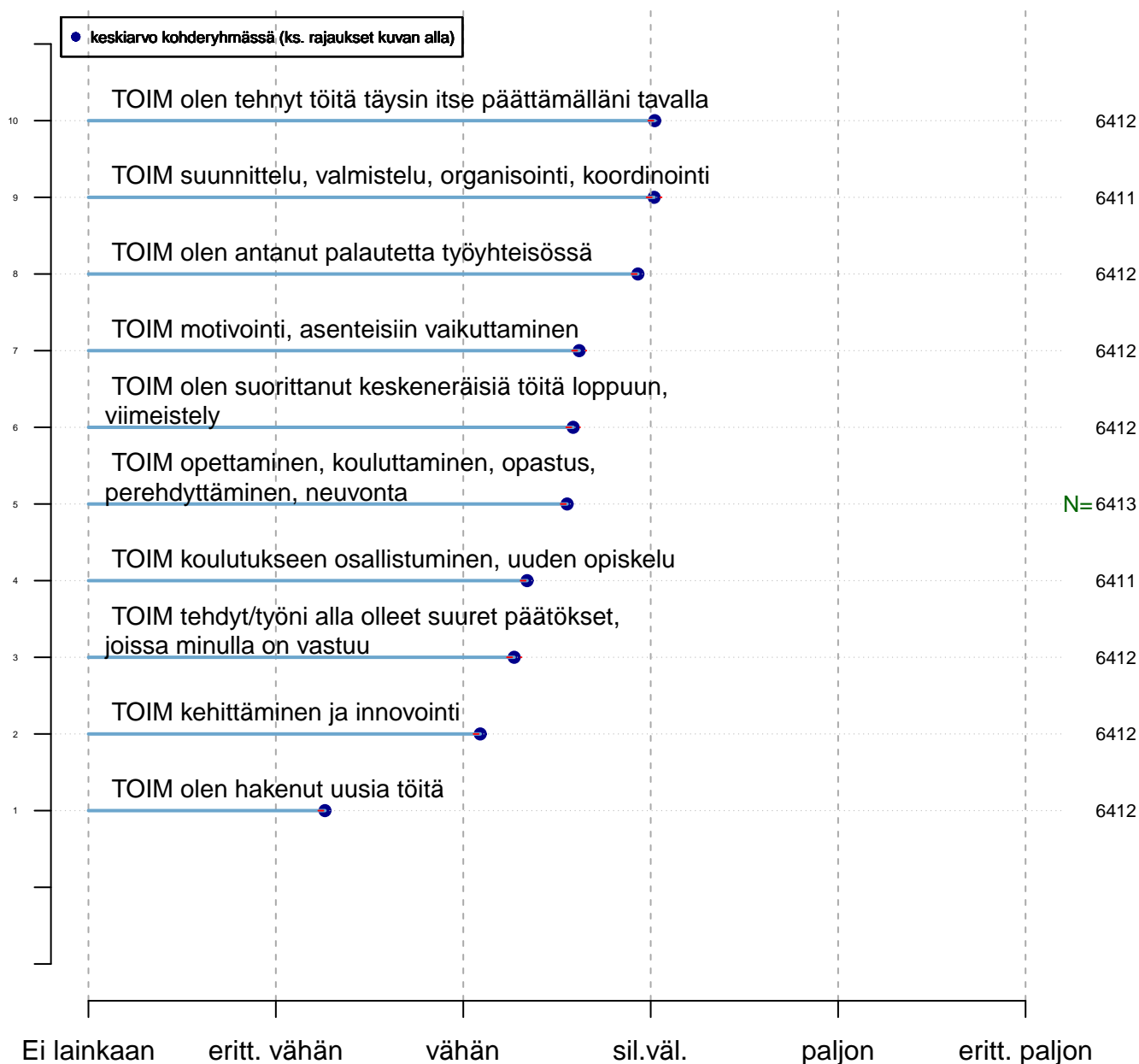
Taso
tmt1 2013-05-22 keskiarvo, virhemarginaali

Kohderyhmä (kohderyh): ** 1 ** muuttujassa: KAIKKI
rajaus: o I_LM==1 | TSV==1

Vertailuryhmätunnukset: ., A, B, C,... , tmt 108,109,110,111,112 (petri.palmu@proliitto.fi)

Z:\DNA\TMT\TMT1\TBL\KAIKKI\HED1\minstat_KAIKKI_1001_tmt1.bt

Työtoiminnot, prosessit 2 Keskiarvo-/prosenttikuva



Taso
tmt1 2013-05-22 keskiarvo, virhemarginaali

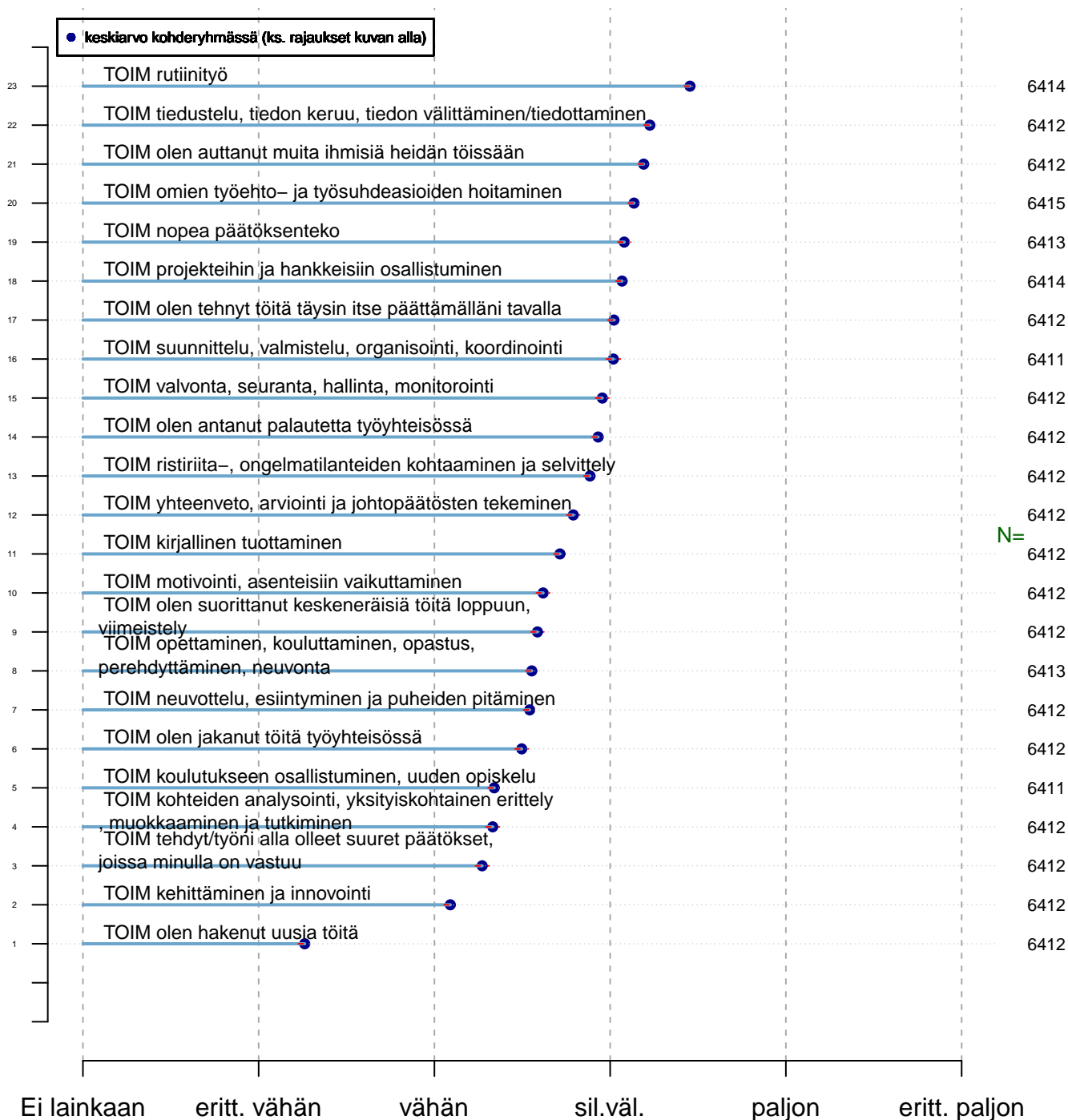
Kohderyhmä (kohderyh): ** 1 ** muuttujassa: KAIKKI
rajaus: o I_LM==1 | TSV==1

Vertailuryhmätunnukset: ., A, B, C,... , tmt 108,109,110,111,112 (petri.palmu@proliitto.fi)

Z:\DIANA\TMT\TMT1\TBL\KAIKKI\HED1\minstat_KAIKKI_1001_tmt1.bt

Työtoiminnot

Keskiarvo-/prosenttikuva



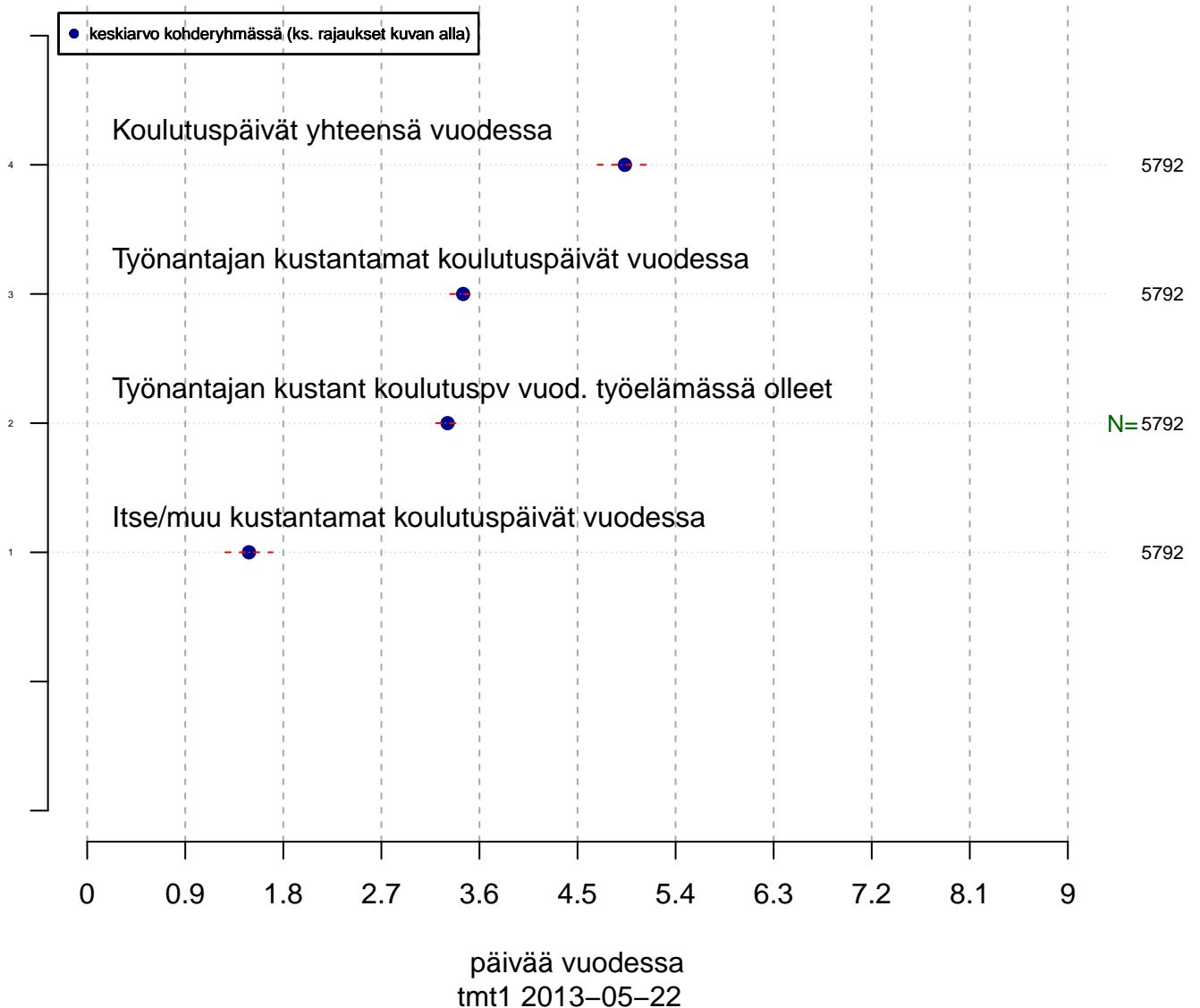
Taso
tmt1 2013-05-22 keskiarvo, virhemarginaali

Kohderyhmä (kohderyh): ** 1 ** muuttujassa: KAIKKI
rajaus: o I_LM==1 | TSV==1

Vertailuryhmätunnukset: ., A, B, C,... , tmt 108,109,110,111,112 (petri.palmu@proliitto.fi)

Z:\DNA\TMT\TMT1\TBL\KAIKKI\HED1\minstat_KAIKKI_1001_tmt1.bt

Työhön liittyvään koulutukseen osallistuminen Keskiarvo-/prosenttikuva

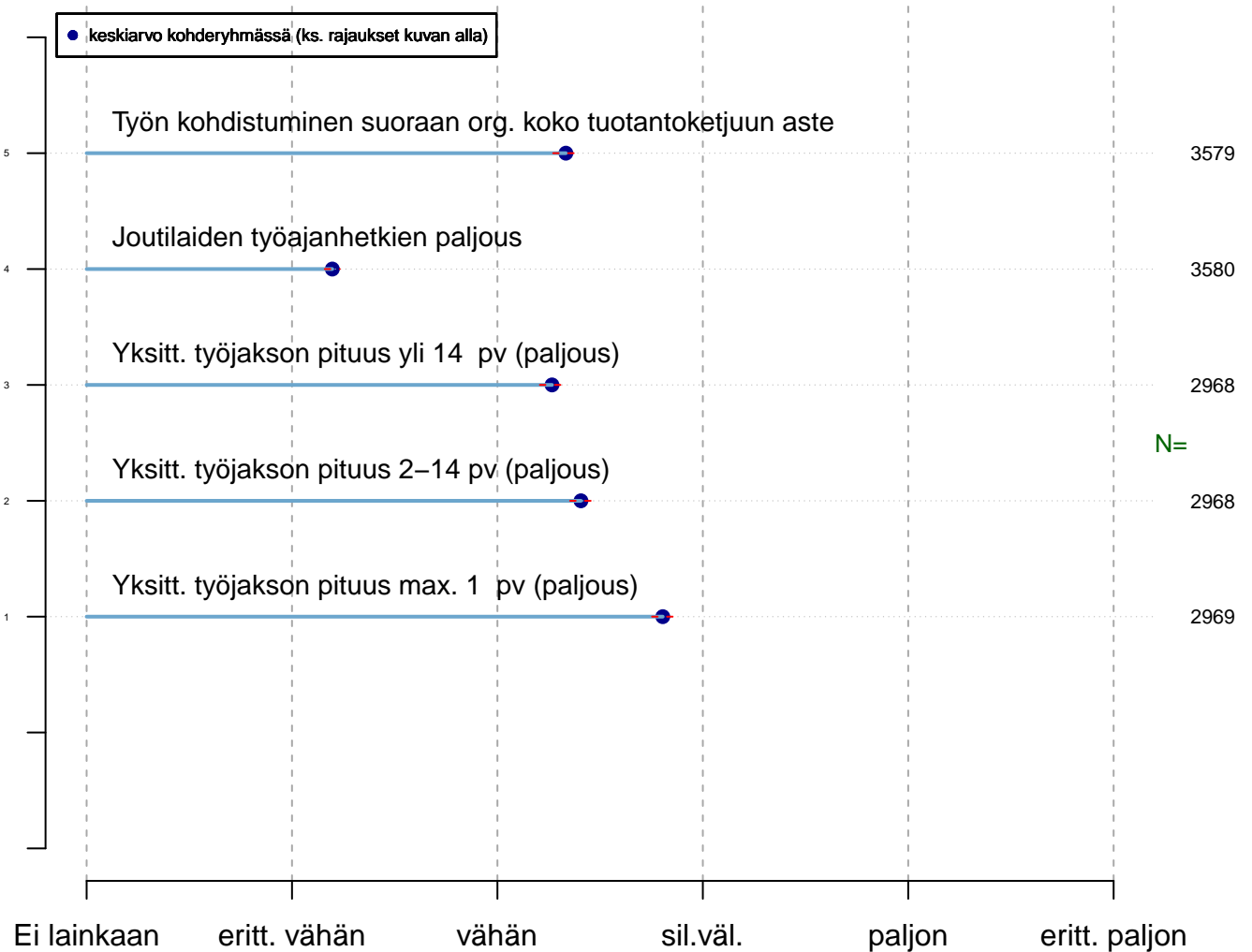


Kohderyhmä (kohderyh): ** 1 ** muuttujassa: KAIKKI
rajaus: o I_LM==1 | TSV==1

Vertailuryhmätunnukset: ., A, B, C,... , tmt 108,109,110,111,112 (petri.palmu@proliitto.fi)

Z:\D\ANA\TMT\TMT1\TBL\KAIKKI\HED1\minstat_KAIKKI_1001_tmt1.bt

Töiden vaiheet ja jaksottuminen määrä tai osuus Keskiarvo-/prosenttikuva



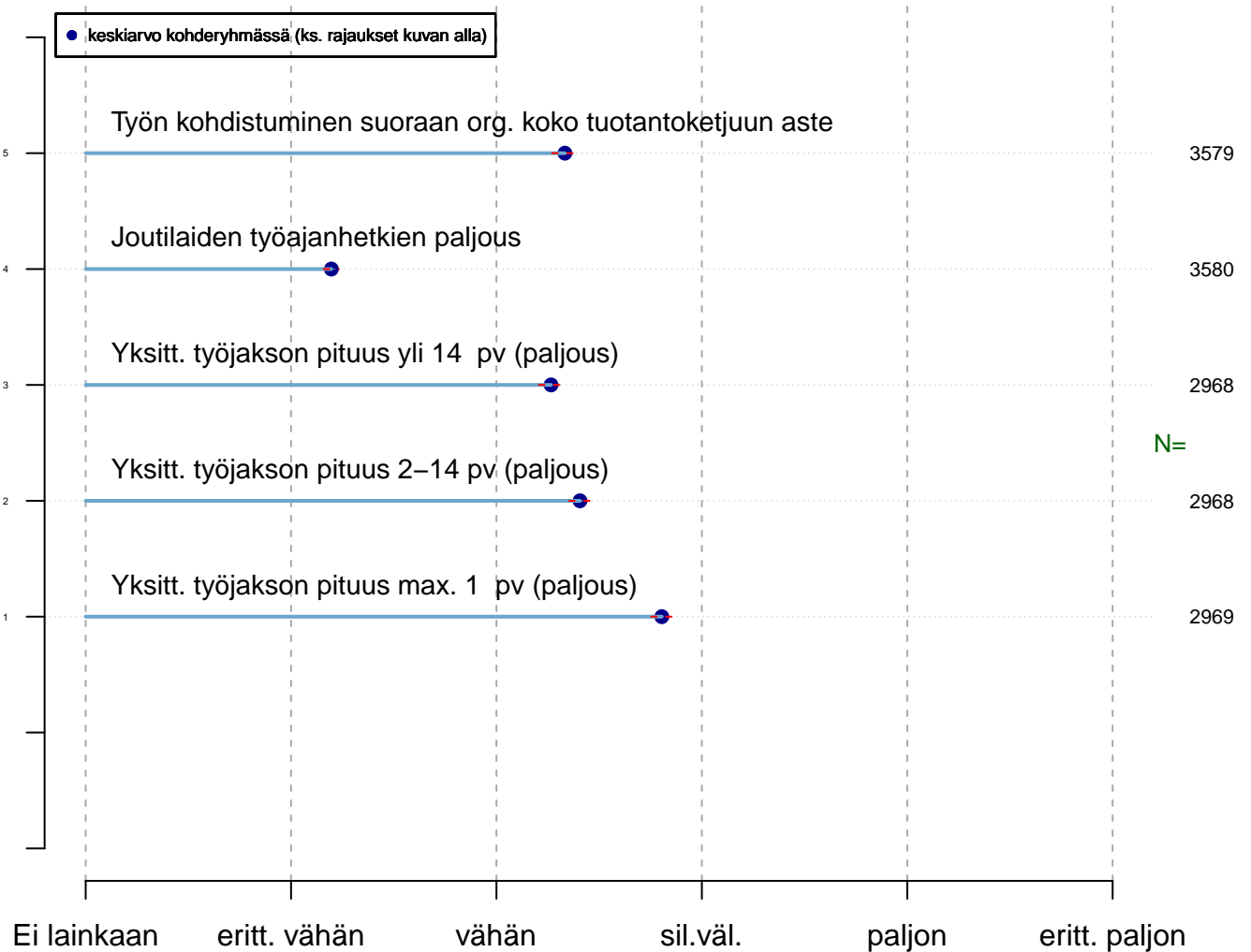
Taso
tmt1 2013–05–22

Kohderyhmä (kohderyh): ** 1 ** muuttujassa: KAIKKI
rajaus: o I_LM==1 | TSV==1

Vertailuryhmätunnukset: ., A, B, C,... , tmt 108,109,110,111,112 (petri.palmu@proliitto.fi)

Z:\D\ANA\TMT\TMT1\TBL\KAIKKI\HED1\minstat_KAIKKI_1001_tmt1.bt

Töiden vaiheet ja jaksottuminen määrä tai osuus Keskiarvo-/prosenttikuva



Taso
tmt1 2013–05–22

Kohderyhmä (kohderyh): ** 1 ** muuttujassa: KAIKKI
rajaus: o I_LM==1 | TSV==1

Vertailuryhmätunnukset: ., A, B, C,... , tmt 108,109,110,111,112 (petri.palmu@proliitto.fi)

Z:\D\ANA\TMT\TMT1\TBL\KAIKKI\HED1\minstat_KAIKKI_1001_tmt1.bt