

## AIHE: hed\_lm\_tsv\_Tyoelaman\_big\_picture\_tiiviste2

OSA 1:

Ryhmä: KAIKKI – Otoksena henkilöstöedustajat (TSV + LM = HED, varsinaiset)

Tämän dokumentin analyysit (sivuja voit hakea Etsi-toiminnolla):  
 Otoksena henkilöstöedustajat (TSV + LM = HED, varsinaiset)

Mahd. puuttuvat arvot on merkitty NaN/NA (not available)...

Ekologista tilastollista analyysia :

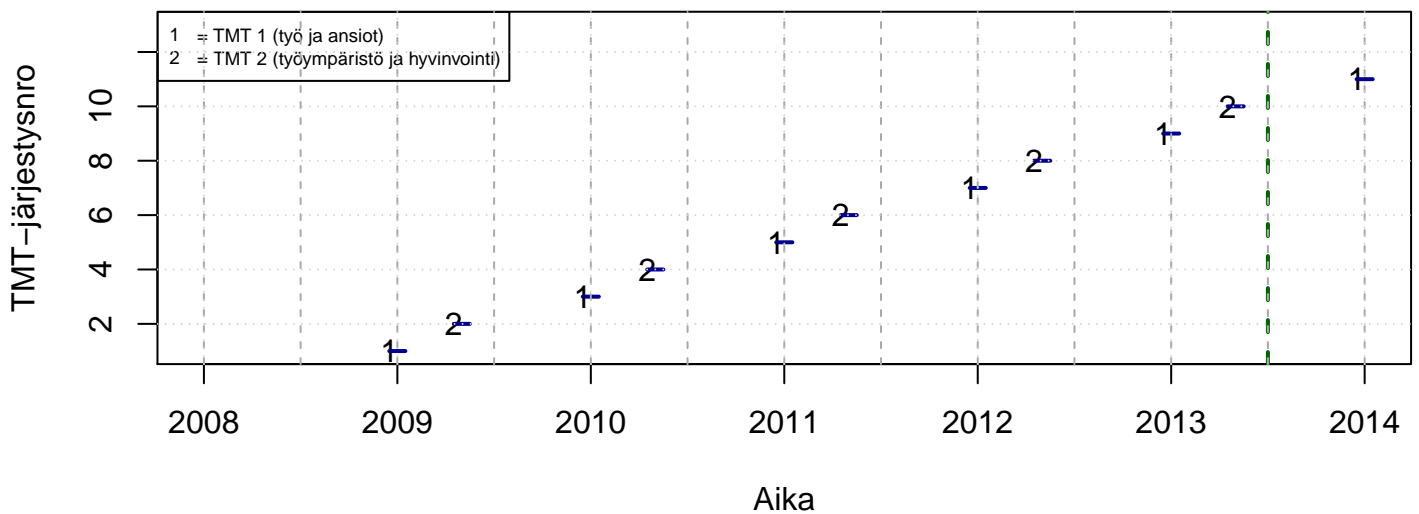
- paperin, musteen (värit) ja tiedostokoon kulutus minimoitu
- tulosta vain se mitä todella tarvitsit (2 kuvaa yhdelle sivulle jne.)
- tutkimuskoodit tmt-1: tmt108, tmt109, tmt110,... ja tmt-2: tmt209, tmt210,...
- lisää tietoa <http://pro.liitto.local/tutkimuskanava/SitePages/Kotisivu.aspx>

pdf:n tuloskansio:

Z:\TUTK\_TILASTOT\TMT\YLEISET\TEEMAT

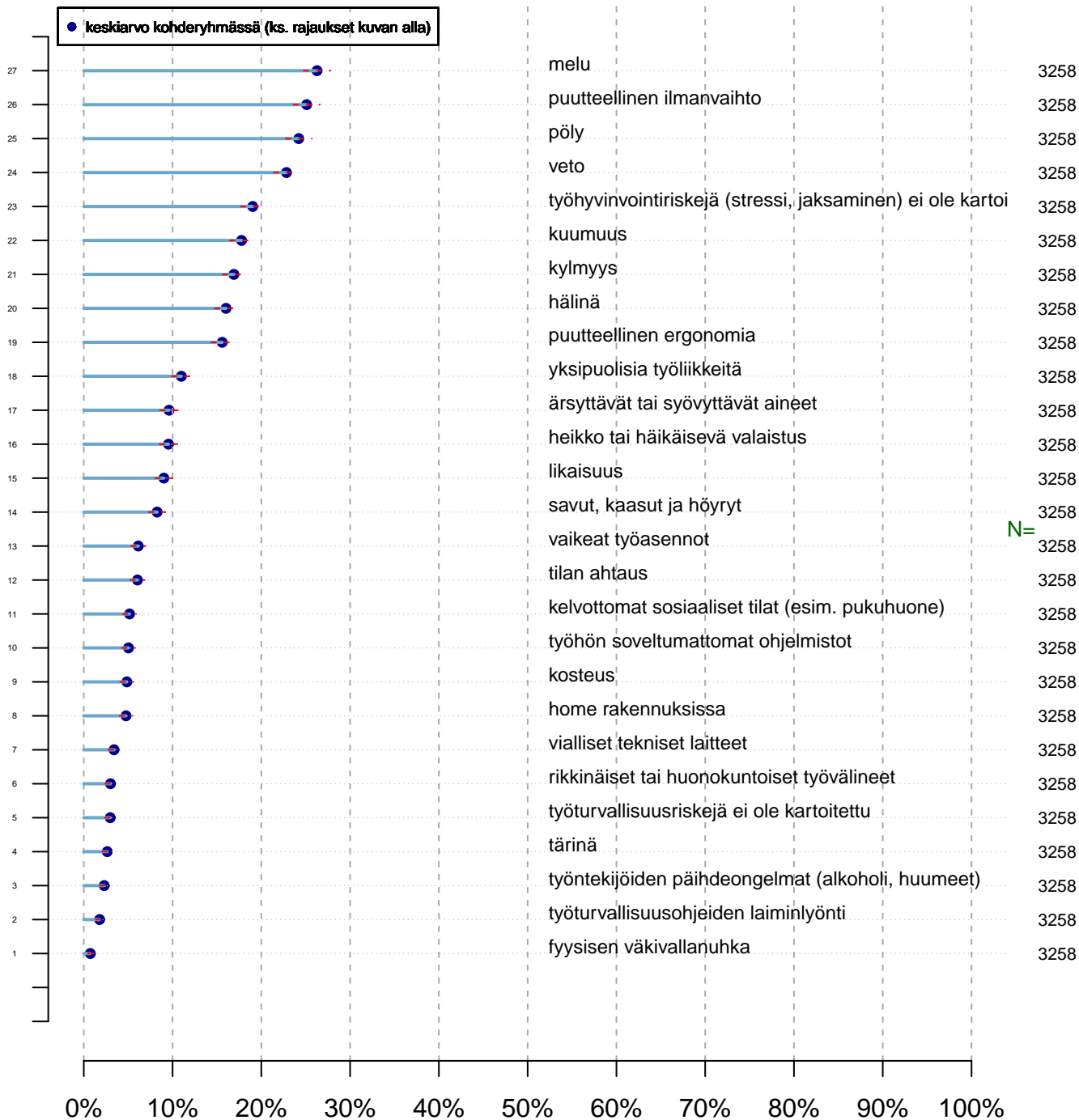
Tuloste luotu 2013-06-14 petri.palmu@proliitto.fi

## Työmarkkinatutkimusprosessit



# Työympäristön riskitekijät (pallukka = suht. esiintyvyys) Onko jäsen havainnut viim. vuod. aik.? {0=Ei, 1=Kyllä}

## Keskiarvo-/prosenttikuva



Yleisyysaste  
tmt2 2013-06-05

Kohderyhmä (kohderyh): \*\* 1 \*\* muuttujassa: KAIKKI  
rajaus: o I\_LM==1 | TSV==1

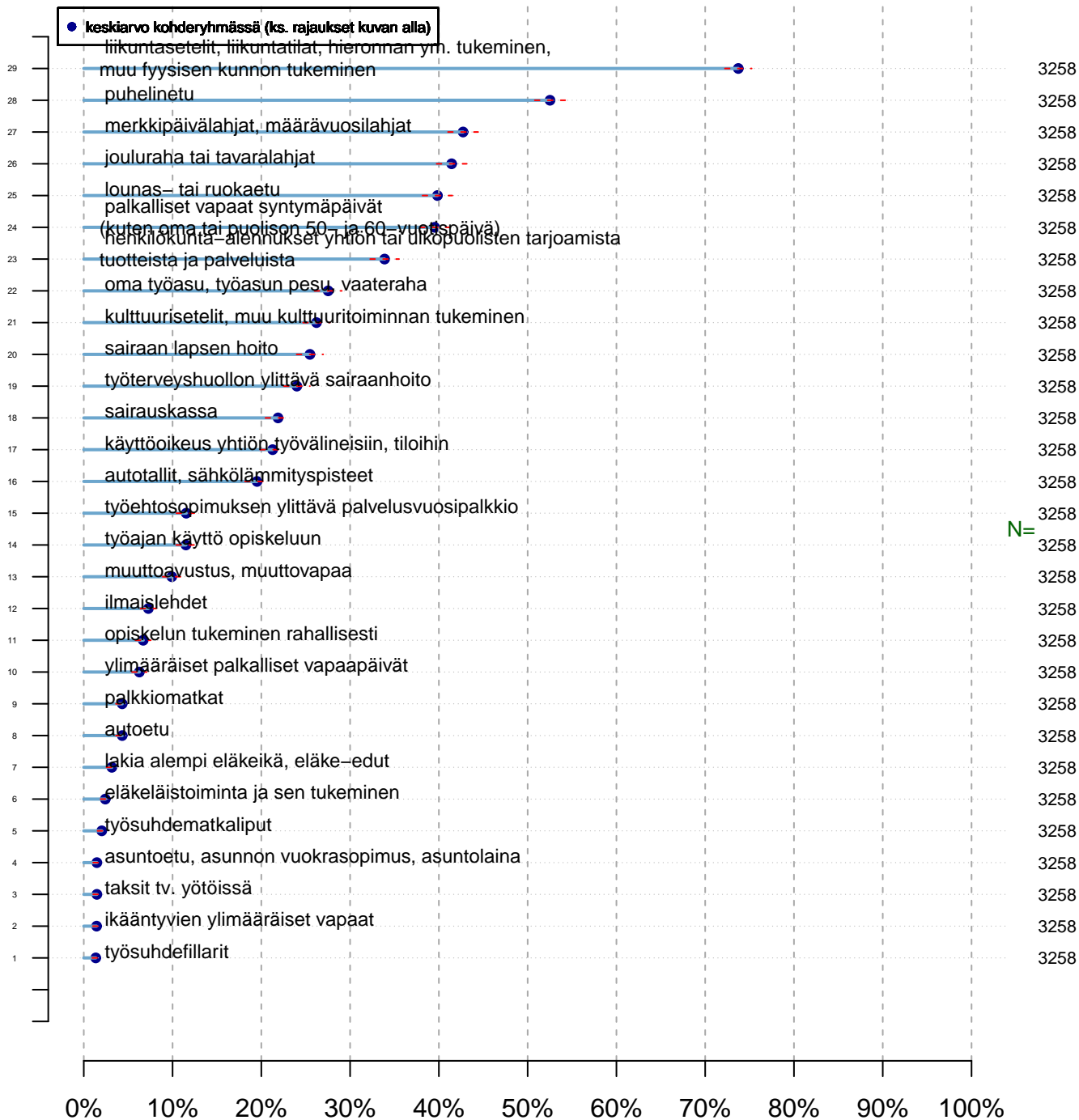
Vertailuryhmätunnukset: ., A, B, C,... , tmt 209,210,211,212,213 (petri.palmu@proliitto.fi)

Z:\DIANA\TMT\TMT2\TBL\KAIKKI\HED1\minstat\_KAIKKI\_1001\_tmt2.txt

# Työpaikan etujärjestelmät

## Onko jäsenenellä ollut mahdollisuus viim. vuod. aik? {0=Ei, 1=Kyllä}

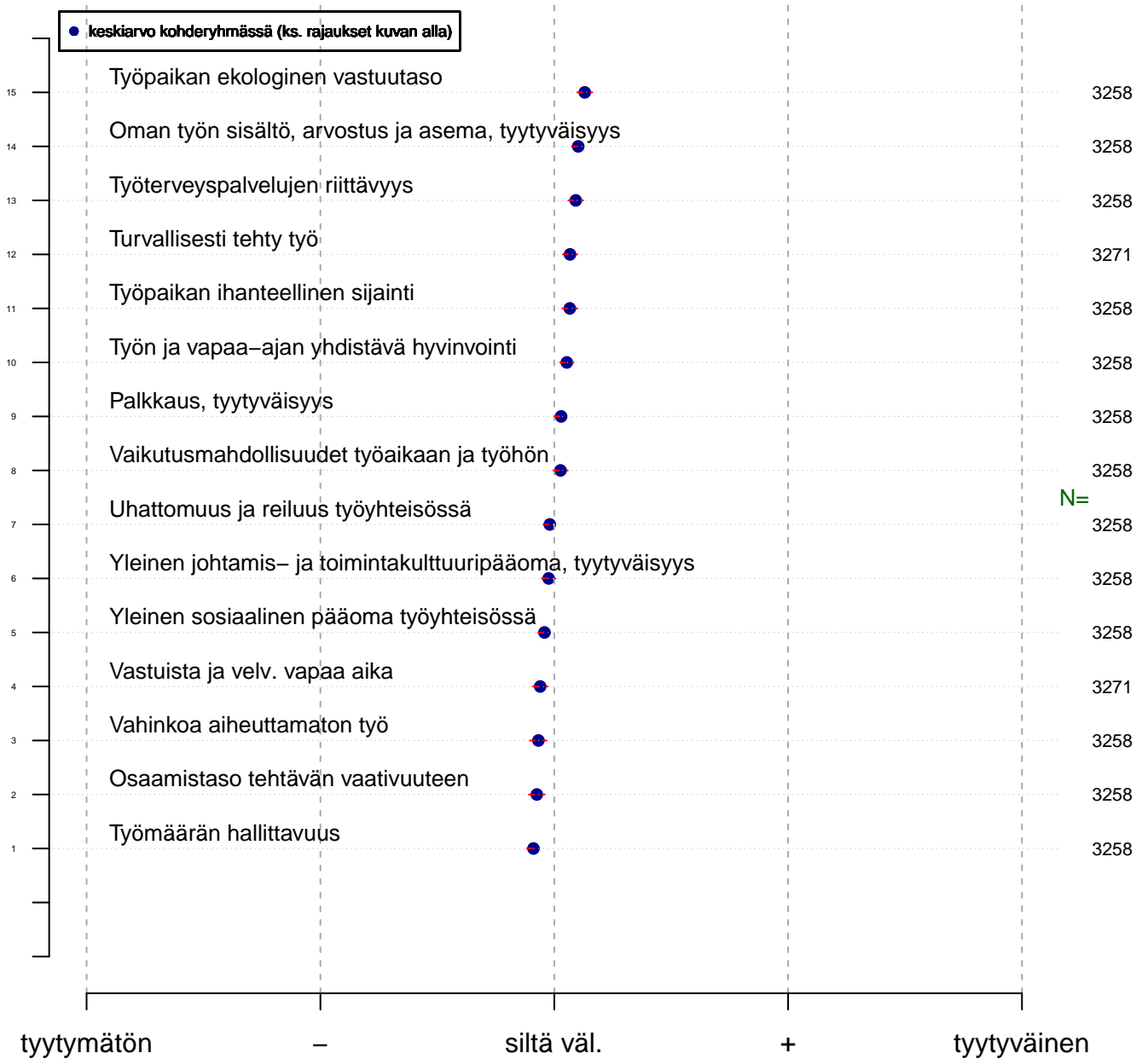
### Keskiarvo-/prosenttikuva



Mahdollisuusaste  
tmt2 2013-06-05

Kohderyhmä (kohderyh): \*\* 1 \*\* muuttujassa: KAIKKI  
rajaus: o I\_LM==1 | TSV==1

## Työhyvinvoinnin 10–ulotteinen mittaristo Summamuuttujat faktorianalysista Keskiarvo-/prosenttikuva



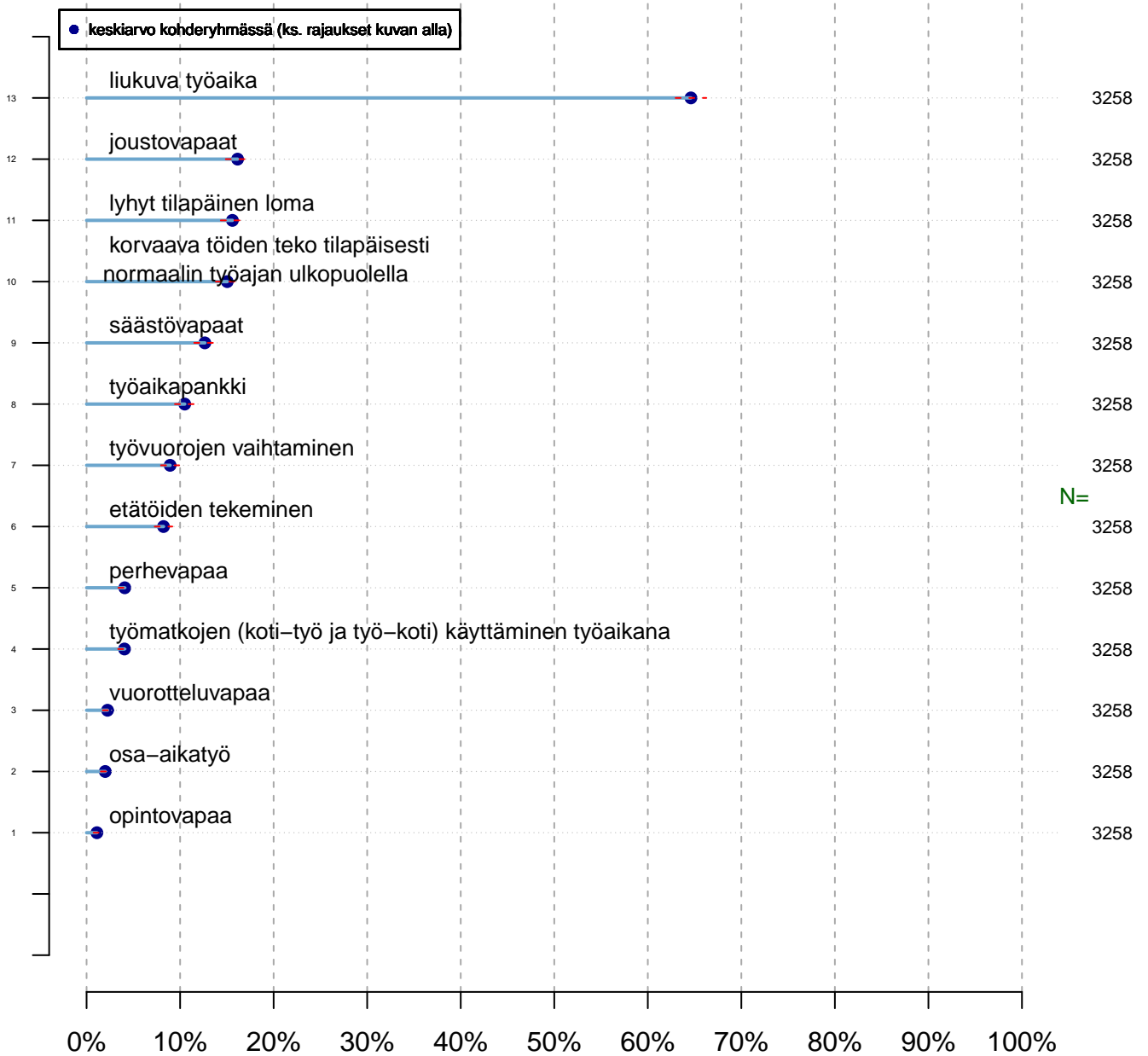
Tyytyväisyyssumma  
tmt2 2013–06–05

Kohderyhmä (kohderyh): \*\* 1 \*\* muuttujassa: KAIKKI  
rajaus: o |\_LM==1 | TSV==1

# Työaikajoustojärjestelyt

Onko jäsenen käyttänyt viim. vuod. aik? {0=Ei, 1=Kyllä,EOS=poissa}

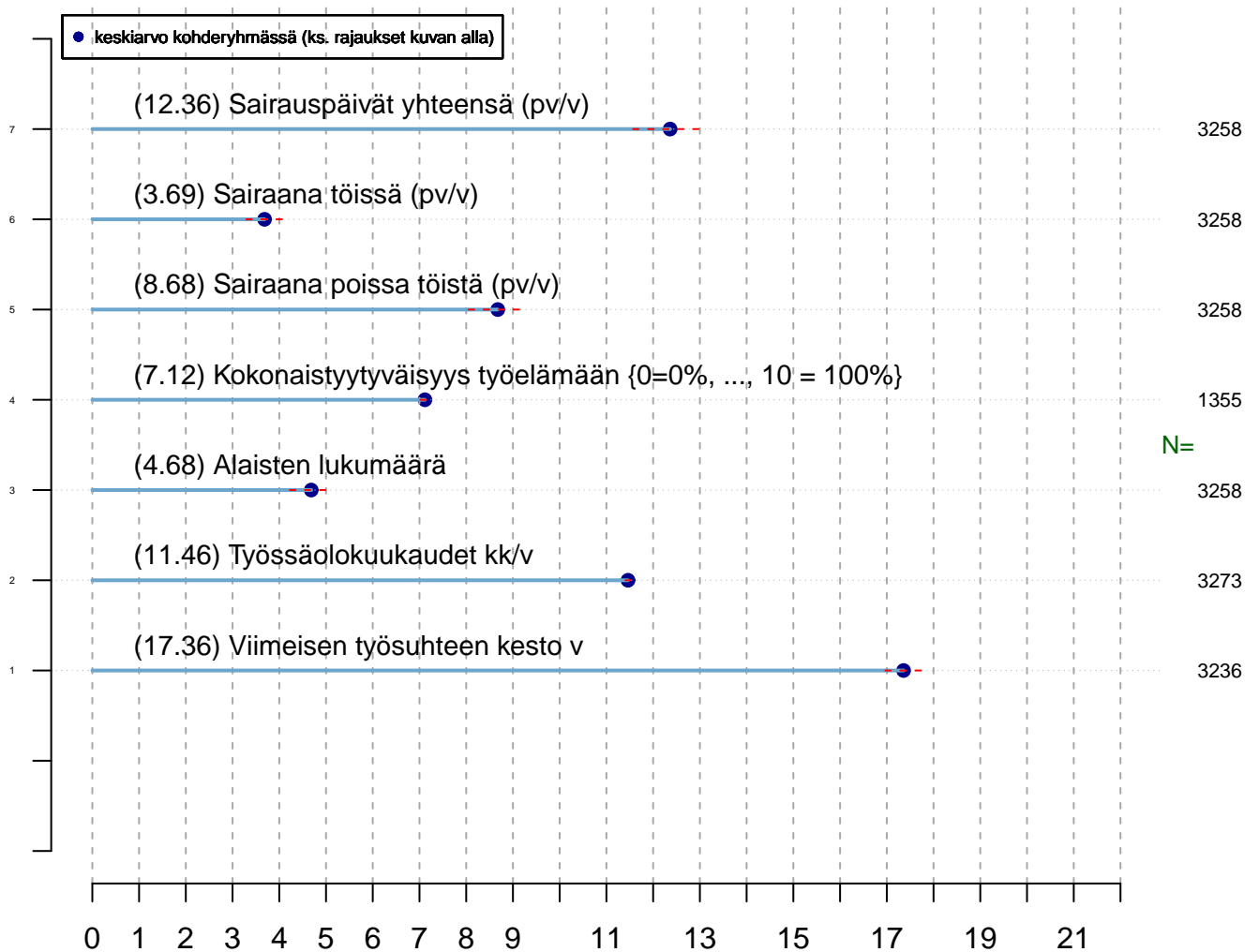
## Keskiarvo-/prosenttikuva



Käyttöaste  
tmt2 2013–06–05

Kohderyhmä (kohderyh): \*\* 1 \*\* muuttujassa: KAIKKI  
rajaus: o |\_LM==1 | TSV==1

## Erilaisia työelämän mittareita, suluissa arvo Keskiarvo-/prosenttikuva



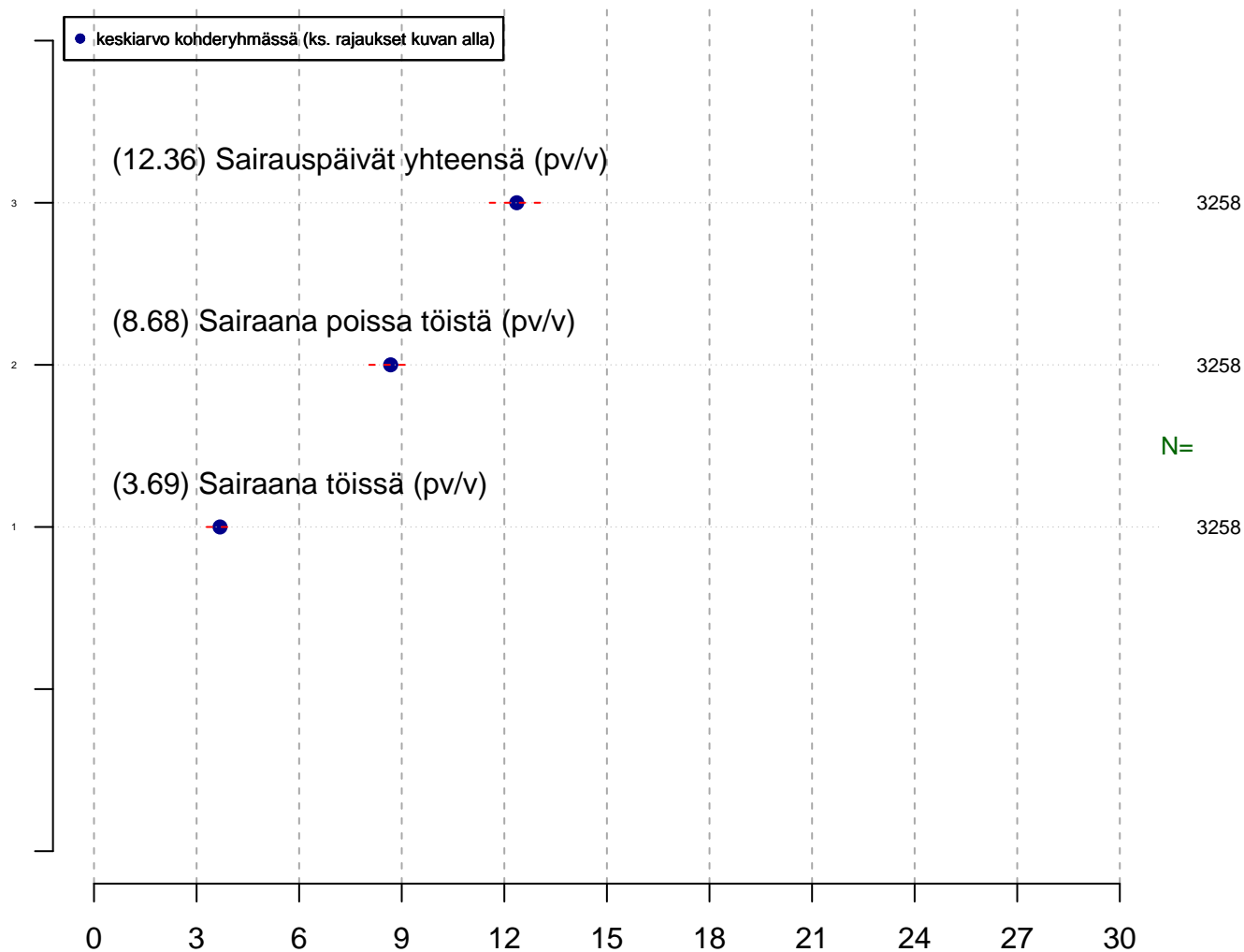
eri mittayksiköitä ja asteikoita (ks. kysymys)  
tmt2 2013-06-05

Kohderyhmä (kohderyh): \*\* 1 \*\* muuttujassa: KAIKKI  
rajaus: o I\_LM==1 | TSV==1

Vertailuryhmätunnukset: ., A, B, C,... , tmt 209,210,211,212,213 (petri.palmu@proliitto.fi)

Z:\DNA\TMT\TMT2\TBL\KAIKKI\HED1\minstat\_KAIKKI\_1001\_tmt2.bt

## Sairastamispäivät työssä (suluissa arvo) Keskiarvo-/prosenttikuva



Lukumäärä vuodessa  
tmt2 2013-06-05

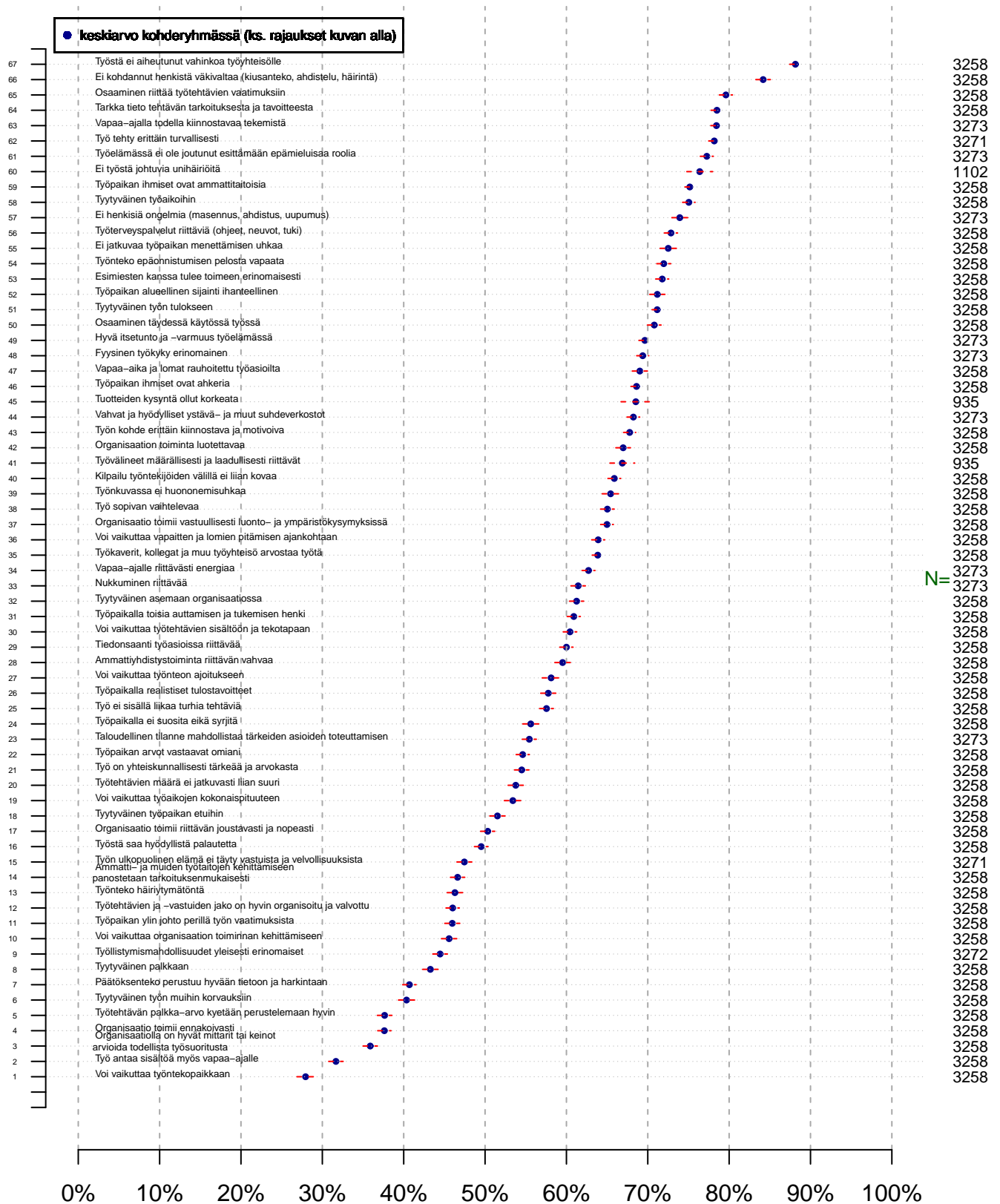
Kohderyhmä (kohderyh): \*\* 1 \*\* muuttujassa: KAIKKI  
rajaus: o I\_LM==1 | TSV==1

Vertailuryhmätunnukset: ., A, B, C,... , tmt 209,210,211,212,213 (petri.palmu@proliitto.fi)

Z:\DIANA\TMT\TMT2\TBL\KAIKKI\HED1\minstat\_KAIKKI\_1001\_tmt2.bt

# Työtyytyväisyysindikaattorit (kaikki)

## Keskiarvo-/prosenttikuva



Toteutumisaste ihanteelliseen  
tmt2 2013-06-05

Kohderyhmä (kohderyh): \*\* 1 \*\* muuttujassa: KAIKKI  
rajaus: o I\_LM==1 | TSV==1

Vertailuryhmätunnukset: ,, A, B, C,... , tmt 209,210,211,212,213 (petri.palmu@proliitto.fi)

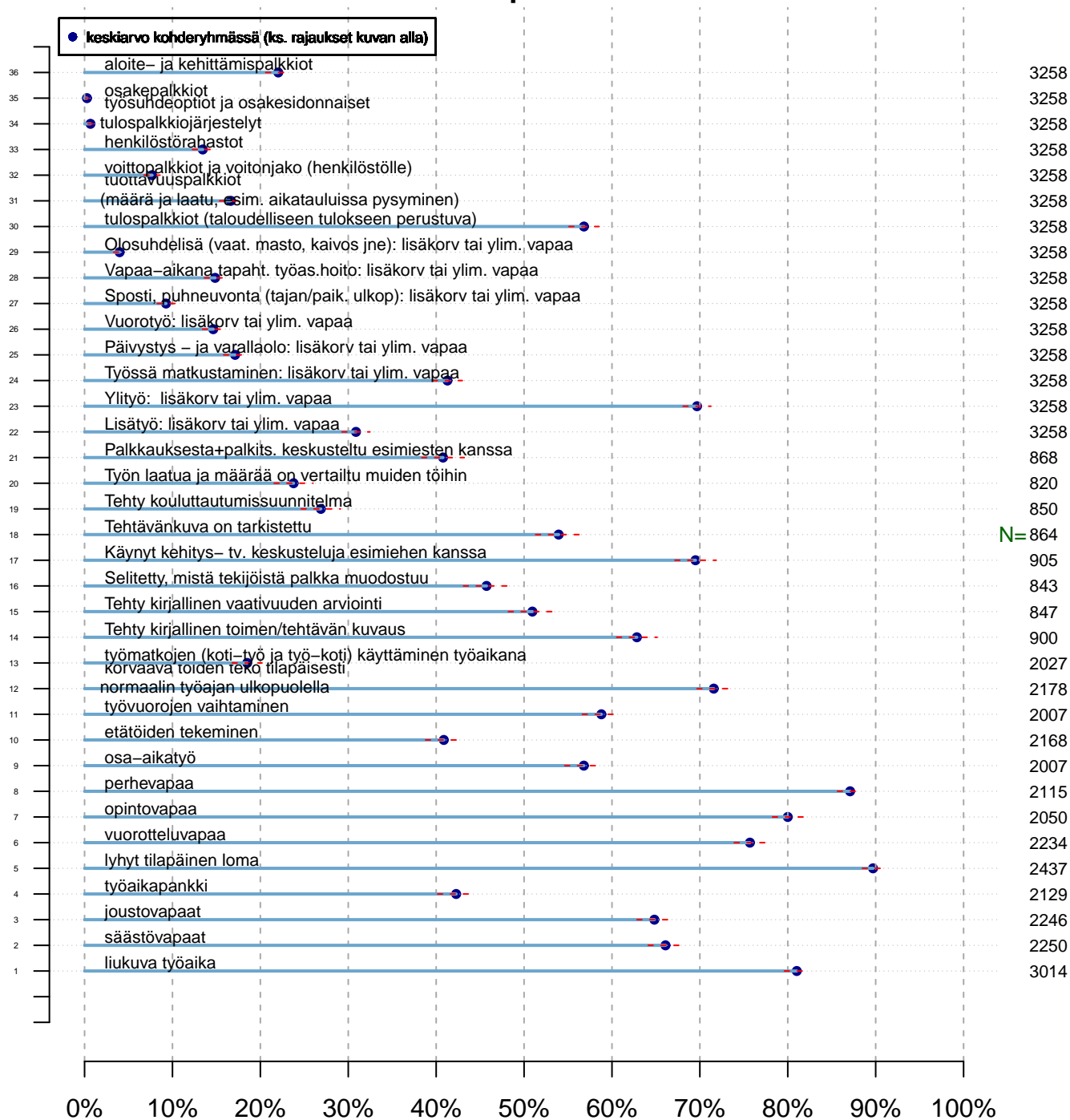
Z:\DANA\TMT\TMT2\TBL\KAIKKI\HED1\minstat\_KAIKKI\_1001\_tmt2.bt



# Työympäristön järjestelmät

## Mittareita, onko mahdollisuus tai tapahtunut?

### Keskiarvo-/prosenttikuva



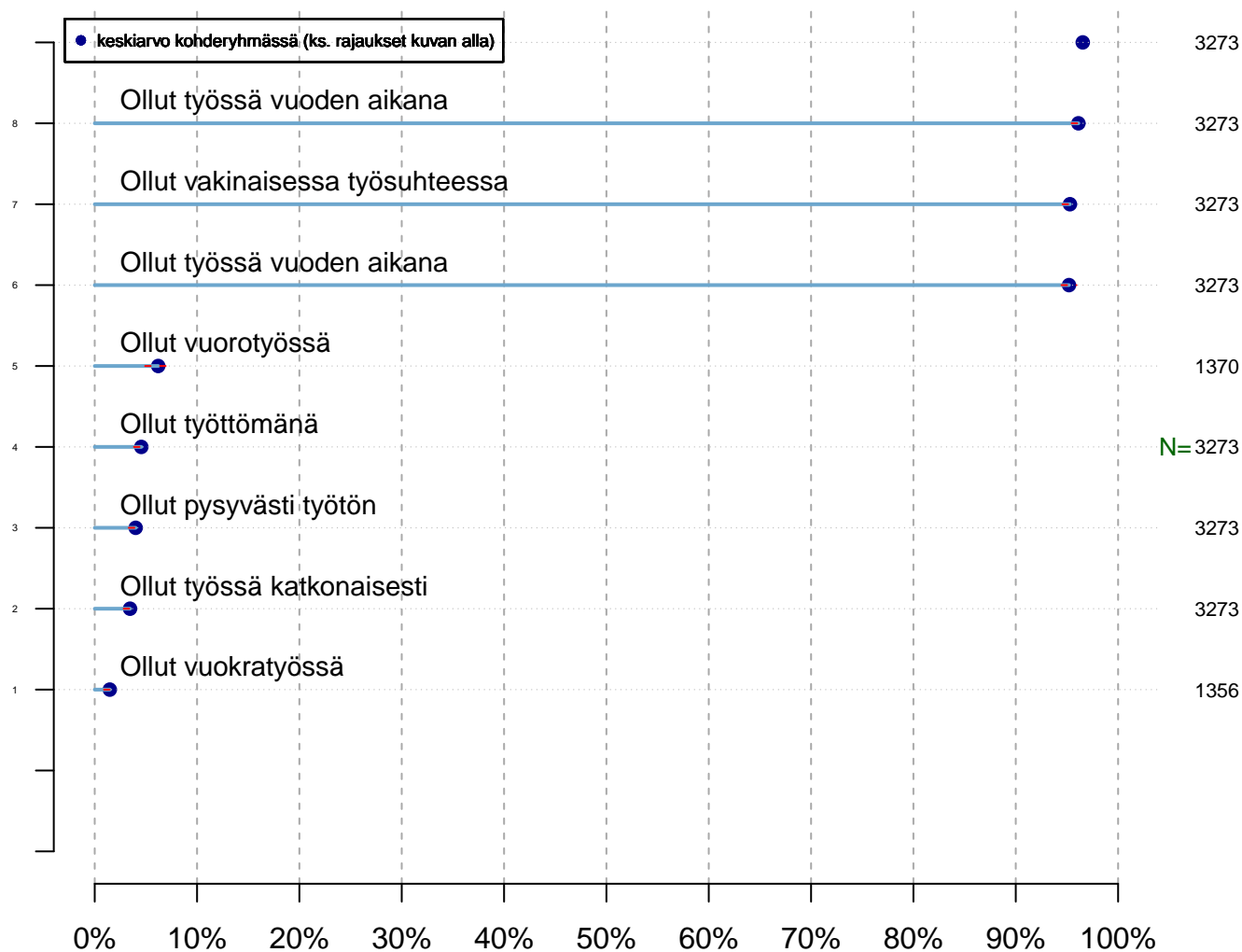
Aste/osuus  
tmt2 2013–06–05

Kohderyhmä (kohderyh): \*\* 1 \*\* muuttujassa: KAIKKI  
rajaus: o I\_LM==1 | TSV==1

Vertailuryhmätunnukset: ., A, B, C,... , tmt 209,210,211,212,213 (petri.palmu@proliitto.fi)

Z:\DNA\TMT\TMT2\TBL\KAIKKI\HED1\minstat\_KAIKKI\_1001\_tmt2.bt

## Pääasialliseen toimintaan liittyviä mittareita Viimeisen vuoden aikana Keskiarvo-/prosenttikuva



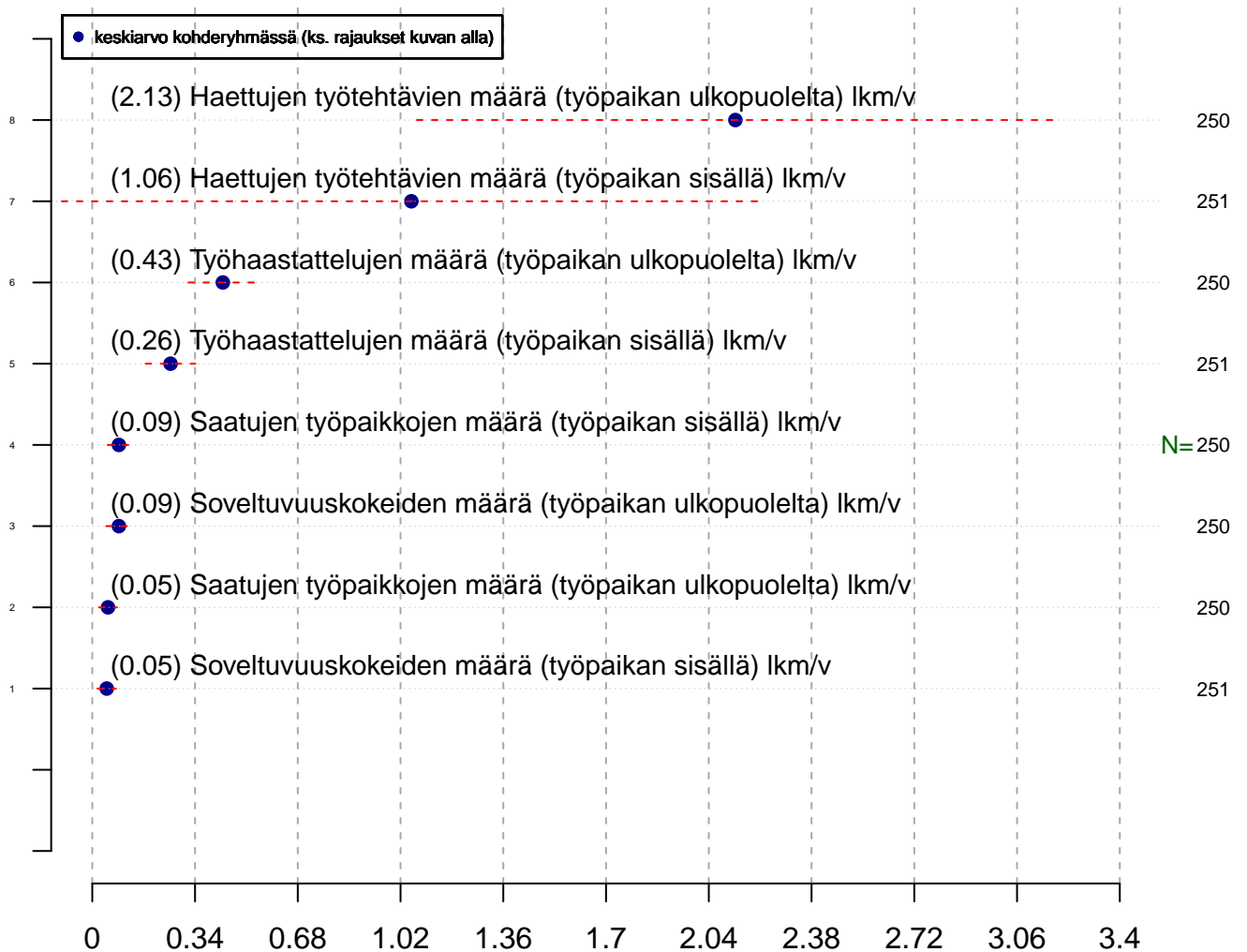
Jäsenistä  
tmt2 2013-06-05

Kohderyhmä (kohderyh): \*\* 1 \*\* muuttujassa: KAIKKI  
rajaus: o I\_LM==1 | TSV==1

Vertailuryhmätunnukset: ., A, B, C,... , tmt 209,210,211,212,213 (petri.palmu@proliitto.fi)

Z:\DANA\TMT\TMT2\TBL\KAIKKI\HED1\minstat\_KAIKKI\_1001\_tmt2.bt

## Rekrytointiprosessien määrä ja laatu (suluisa lkm) Keskiarvo-/prosenttikuva



Lukumäärä vuodessa  
tmt2 2013-06-05

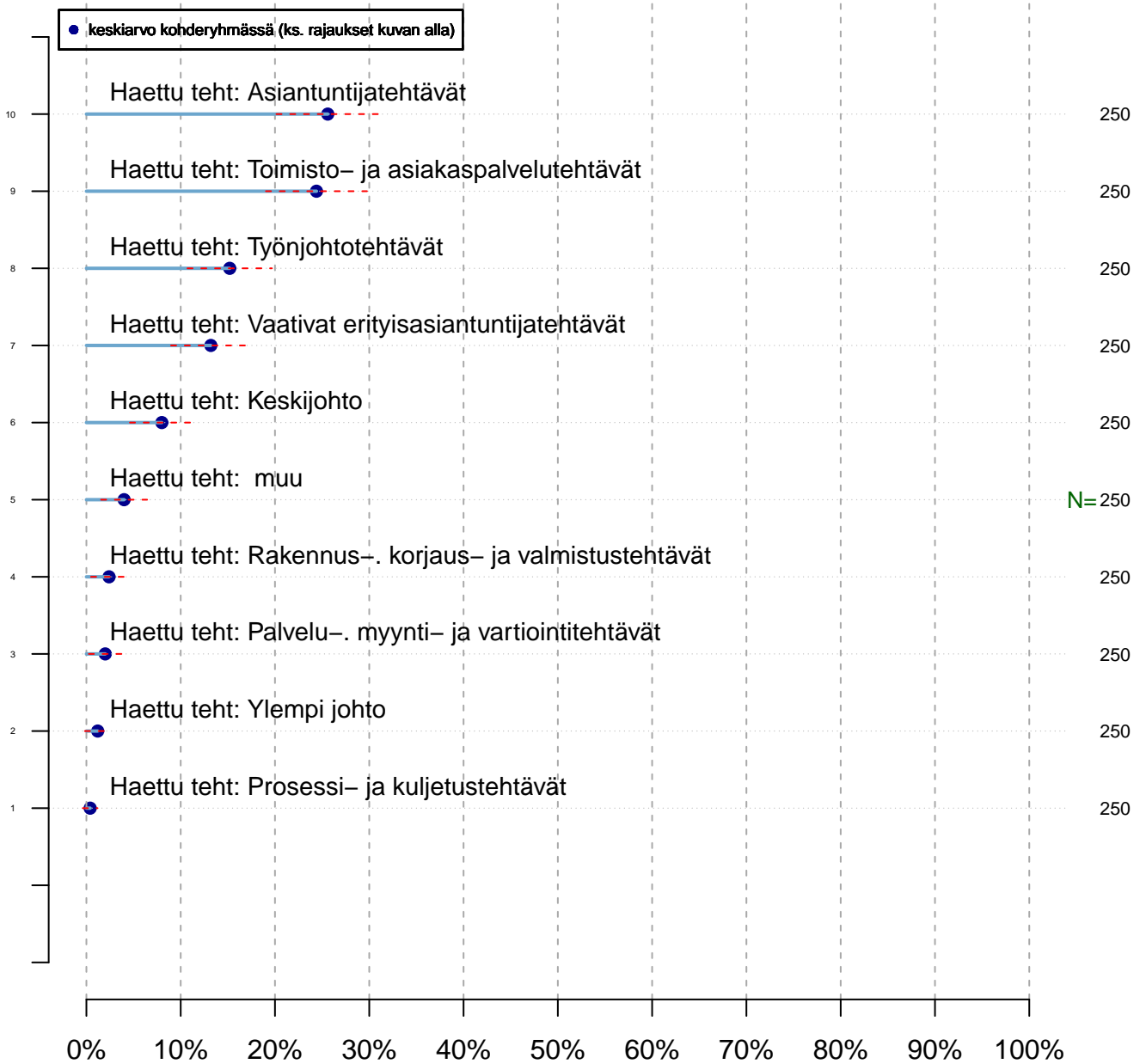
Kohderyhmä (kohderyh): \*\* 1 \*\* muuttujassa: KAIKKI  
rajaus: o I\_LM==1 | TSV==1

Vertailuryhmätunnukset: ., A, B, C,... , tmt 209,210,211,212,213 (petri.palmu@proliitto.fi)

Z:\DNA\TMT\TMT2\TBL\KAIKKI\HED1\minstat\_KAIKKI\_1001\_tmt2.txt

# Haetut työtehtävät

## Keskiarvo-/prosenttikuva



Yleisyysaste %  
tmt2 2013-06-05

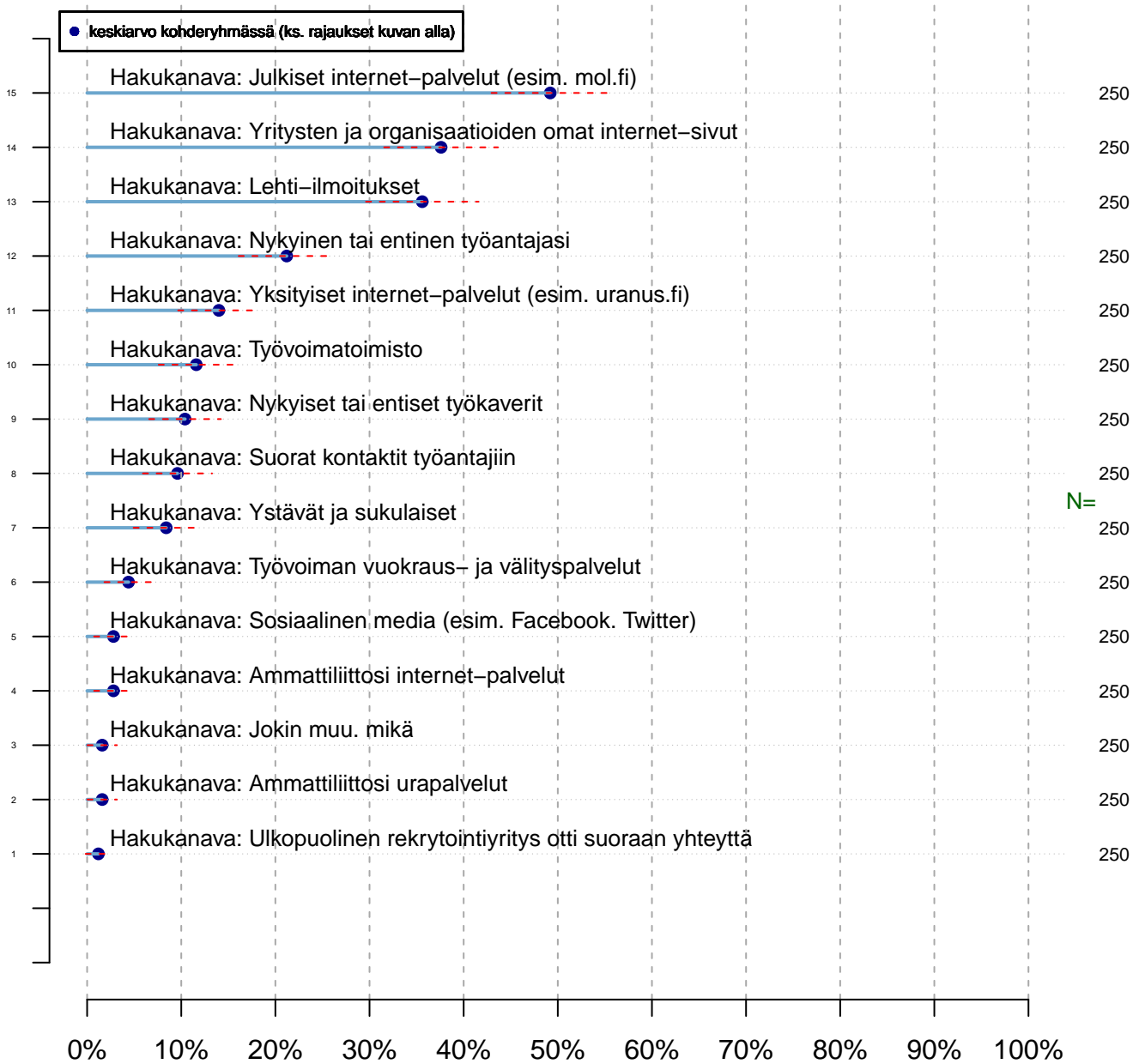
Kohderyhmä (kohderyh): \*\* 1 \*\* muuttujassa: KAIKKI  
rajaus: o I\_LM==1 | TSV==1

Vertailuryhmätunnukset: ., A, B, C,... , tmt 209,210,211,212,213 (petri.palmu@proliitto.fi)

Z:\DANA\TMT\TMT2\TBL\KAIKKI\HED1\minstat\_KAIKKI\_1001\_tmt2.bt

# Rekrytointikanavat (käytännyt)

## Keskiarvo-/prosenttikuva

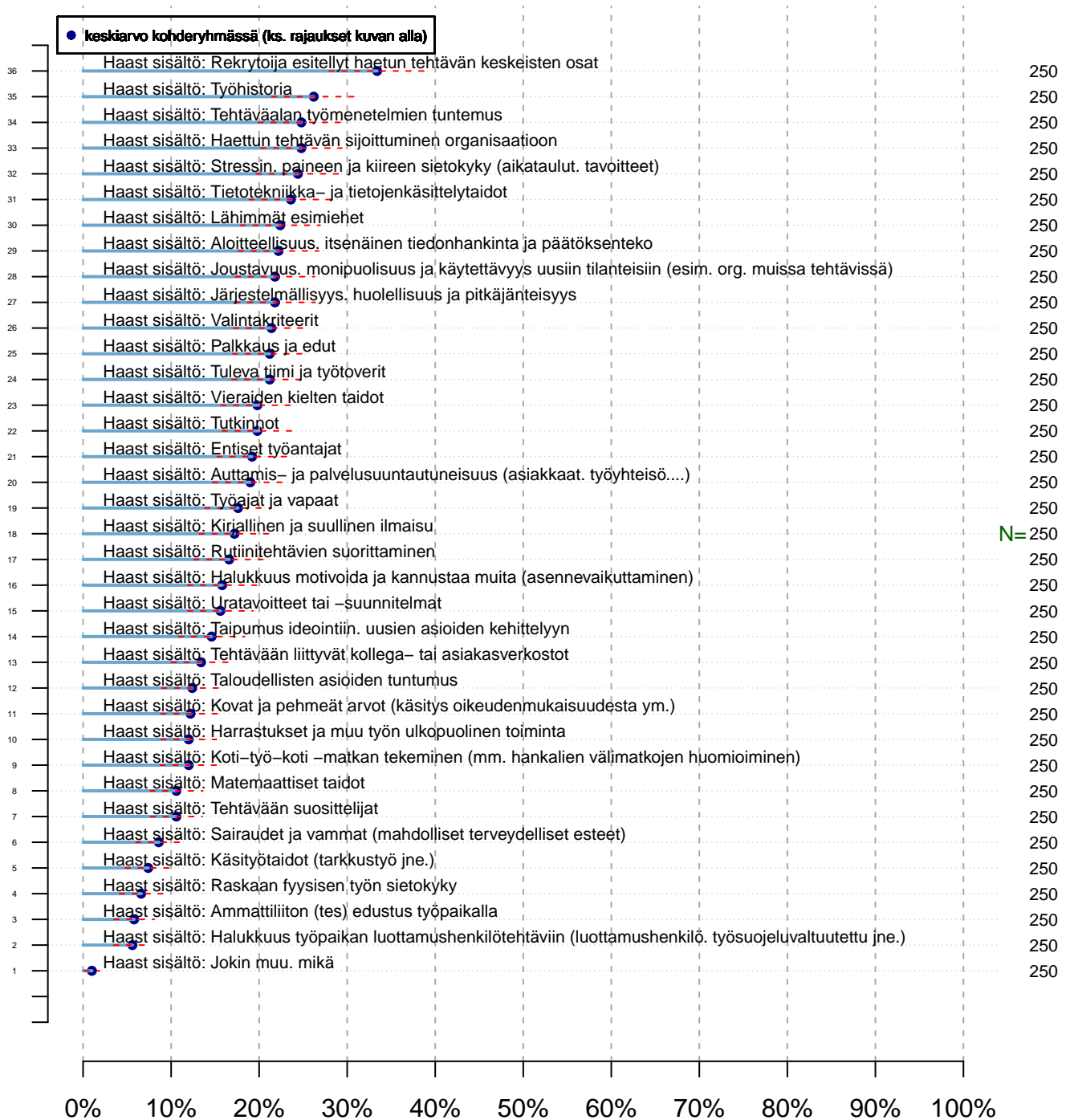


Yleisyysaste %  
tmt2 2013-06-05

Kohderyhmä (kohderyh): \*\* 1 \*\* muuttujassa: KAIKKI  
rajaus: o I\_LM==1 | TSV==1

# Rekrytointihaastattelussa käsitellyt asiat

## Keskiarvo-/prosenttikuva

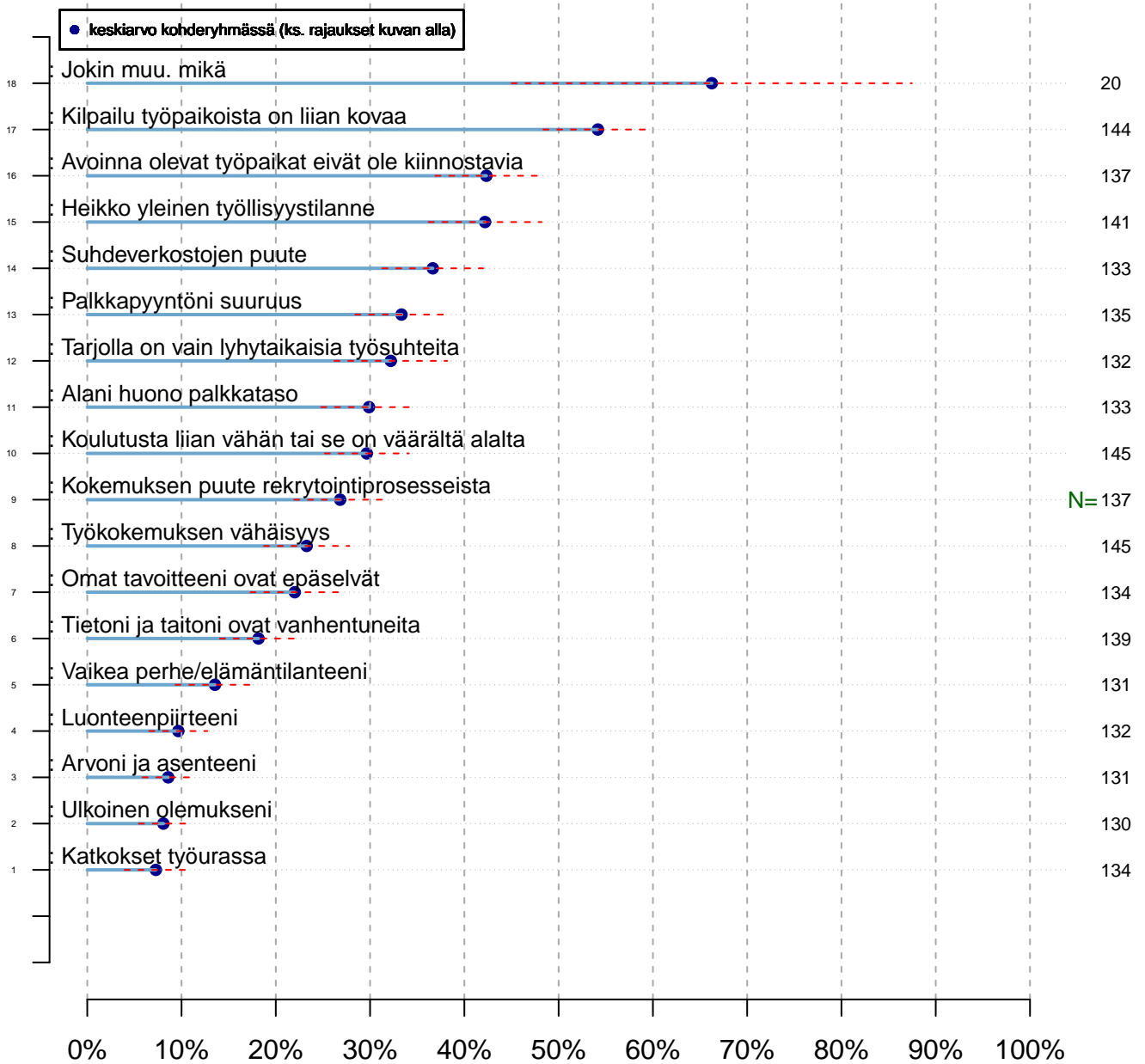


Paljousaste %  
tmt2 2013-06-05

Kohderyhmä (kohderyh): \*\* 1 \*\* muuttujassa: KAIKKI  
rajaus: o |\_LM==1 | TSV==1

# Työhön pääsyn esteet (rekrytointi)

## Keskiarvo-/prosenttikuva

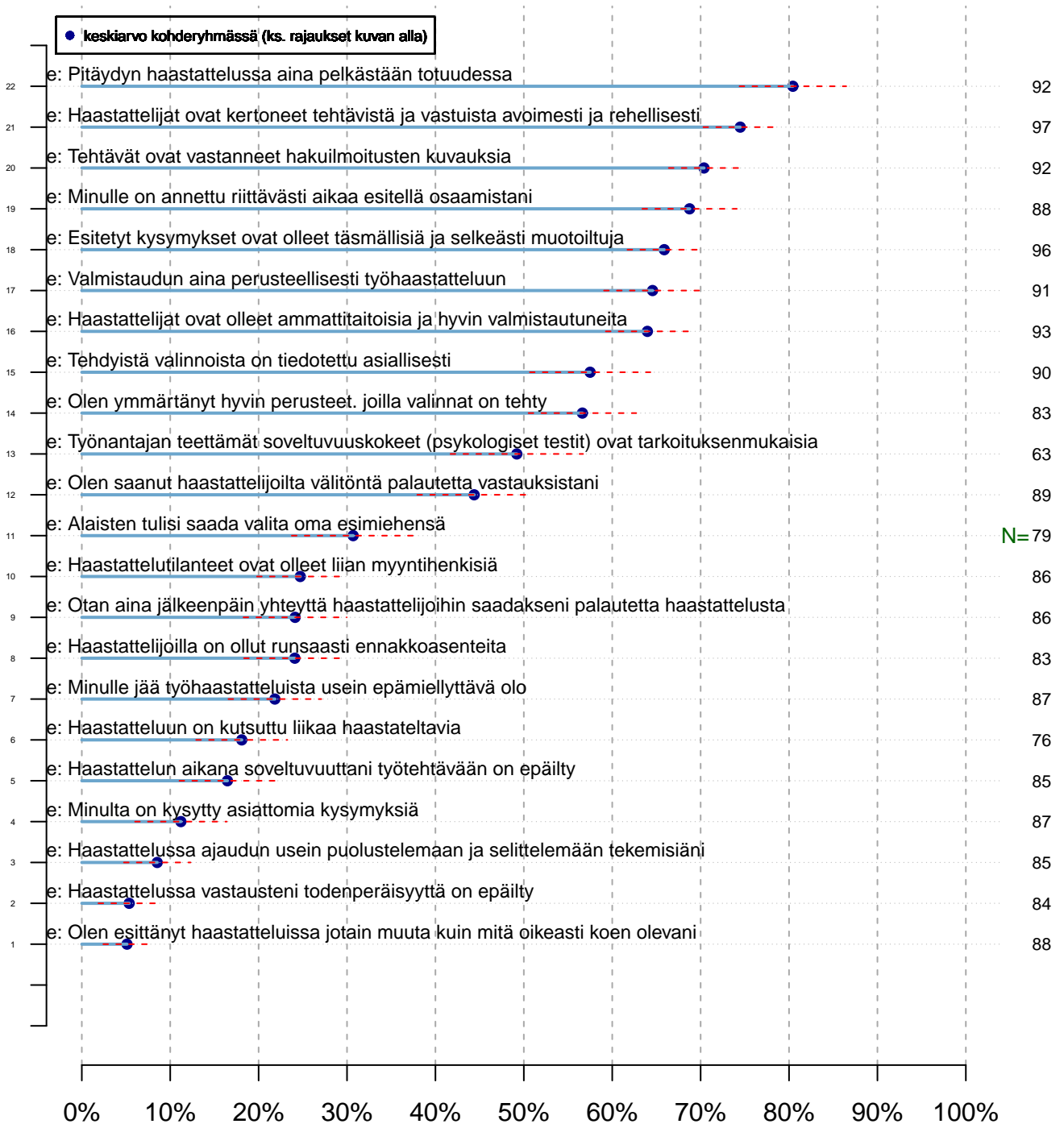


Paljousaste %  
tmt2 2013-06-05

Kohderyhmä (kohderyh): \*\* 1 \*\* muuttujassa: KAIKKI  
rajaus: o |\_LM==1 | TSV==1

# Rekrytointiolosuhteet

## Keskiarvo-/prosenttikuva



Väitteiden totuusarvo (%)

tmt2 2013-06-05

Kohderyhmä (kohderyh): \*\* 1 \*\* muuttujassa: KAIKKI

rajaus: o |\_LM==1 | TSV==1

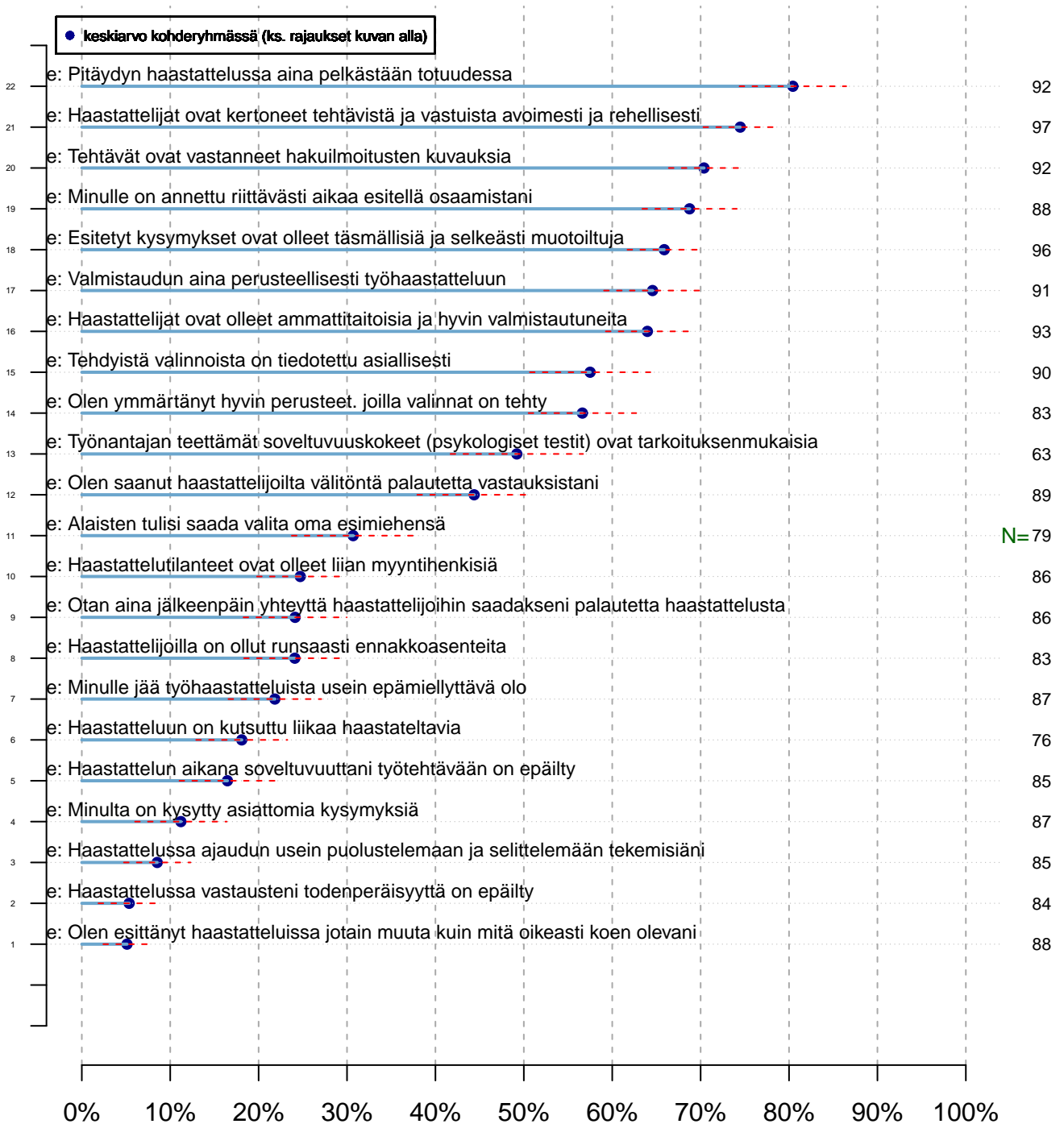
Vertailuryhmätunnukset: ., A, B, C,... , tmt 209,210,211,212,213 (petri.palmu@proliitto.fi)

Z:\DNA\TMT\TMT2\TBL\KAIKKI\HED1\minstat\_KAIKKI\_1001\_tmt2.bt



# Rekrytointiolosuhteet

## Keskiarvo-/prosenttikuva



Väitteiden totuusarvo (%)

tmt2 2013-06-05

Kohderyhmä (kohderyh): \*\* 1 \*\* muuttujassa: KAIKKI

rajaus: o | LM==1 | TSV==1