

AIHE: hed_lm_tsv_Tyoelaman_big_picture_tiiviste1

OSA 1:

Ryhmä: KAIKKI – Otoksena henkilöstöedustajat (TSV + LM = HED, varsinaiset)

Tämän dokumentin analyysit (sivuja voit hakea Etsi-toiminnolla):
 Otoksena henkilöstöedustajat (TSV + LM = HED, varsinaiset)

Mahd. puuttuvat arvot on merkitty NaN/NA (not available)...

Ekologista tilastollista analyysia :

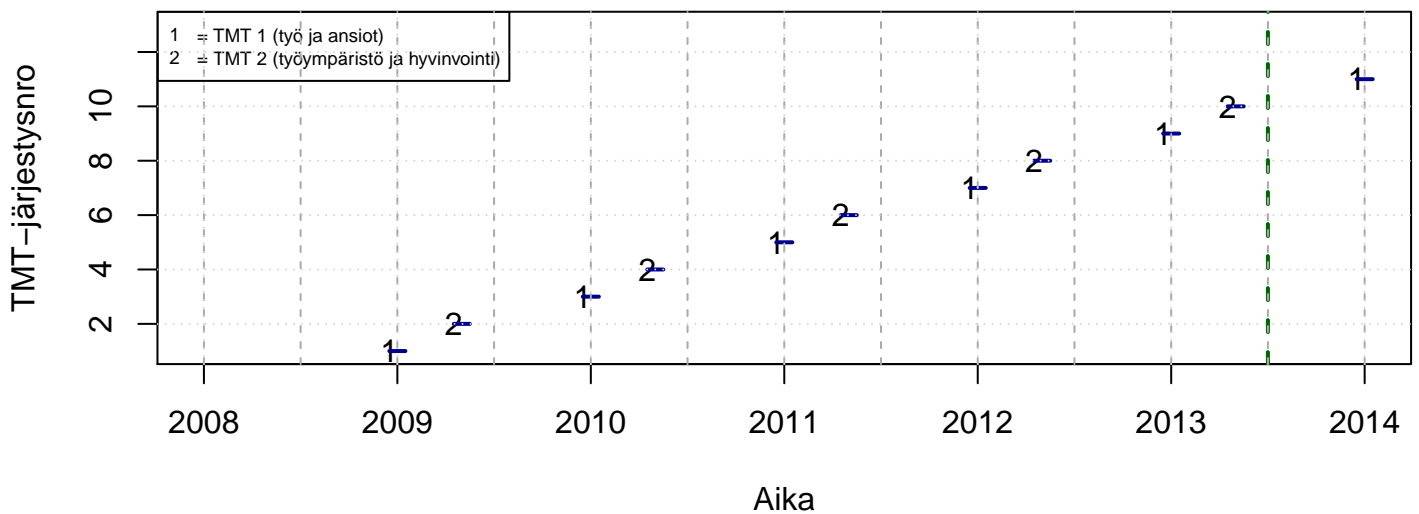
- paperin, musteen (värit) ja tiedostokoon kulutus minimoitu
- tulosta vain se mitä todella tarvitsit (2 kuvaa yhdelle sivulle jne.)
- tutkimuskoodit tmt-1: tmt108, tmt109, tmt110,... ja tmt-2: tmt209, tmt210,...
- lisää tietoa <http://pro.liitto.local/tutkimuskanava/SitePages/Kotisivu.aspx>

pdf:n tuloskansio:

Z:\TUTK_TILASTOT\TMT\YLEISET\TEEMAT

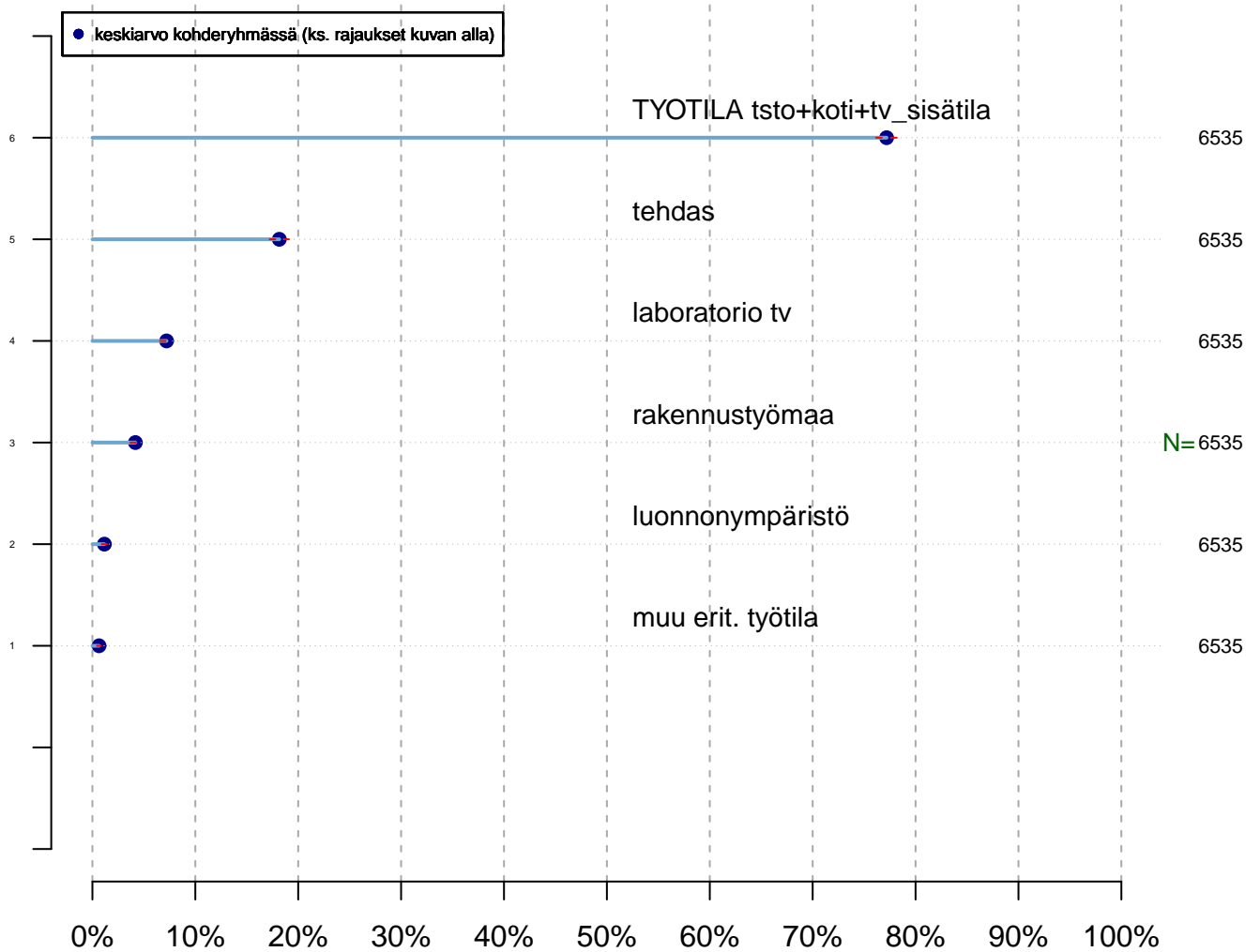
Tuloste luotu 2013-06-14 petri.palmu@proliitto.fi

Työmarkkinatutkimusprosessit



Pääasiallinen työtila(t) (yleisyys) Viimeisen vuoden aikana {0=Ei, 1=Kyllä}

Keskiarvo-/prosenttikuva



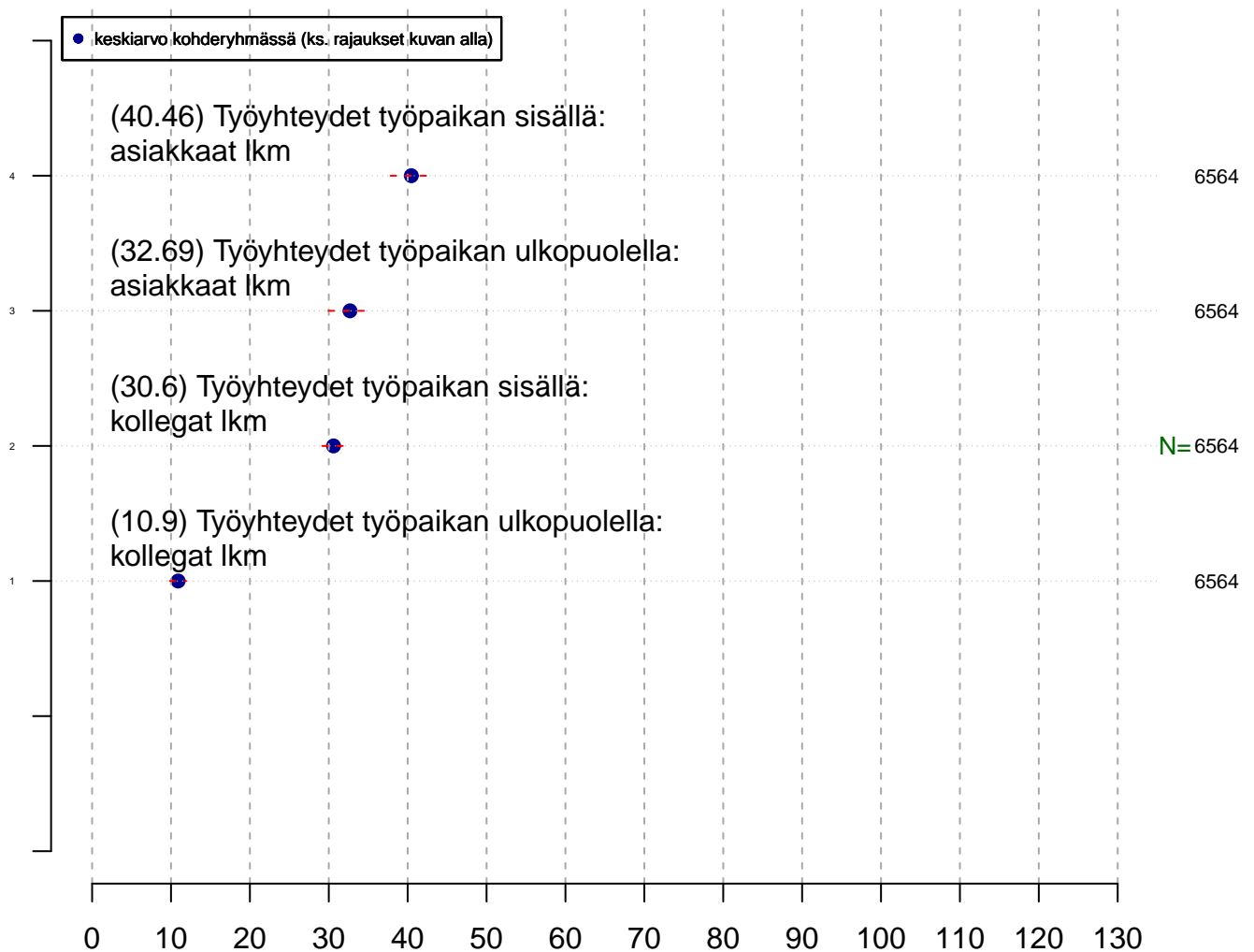
Yleisyys
tmt1 2013-05-22 keskiarvo, virhemarginaali

Kohderyhmä (kohderyh): ** 1 ** muuttujassa: KAIKKI
rajaus: o I_LM==1 | TSV==1

Vertailuryhmätunnukset: ., A, B, C,... , tmt 108,109,110,111,112 (petri.palmu@proliitto.fi)

Z:\DIANA\TMT\TMT1\TBL\KAIKKI\HED1\minstat_KAIKKI_1001_tmt1.bt

Työn sosiaalinen luonne, aktiiviset työyhteydet keskimäärin / kk Keskiarvo-/prosenttikuva



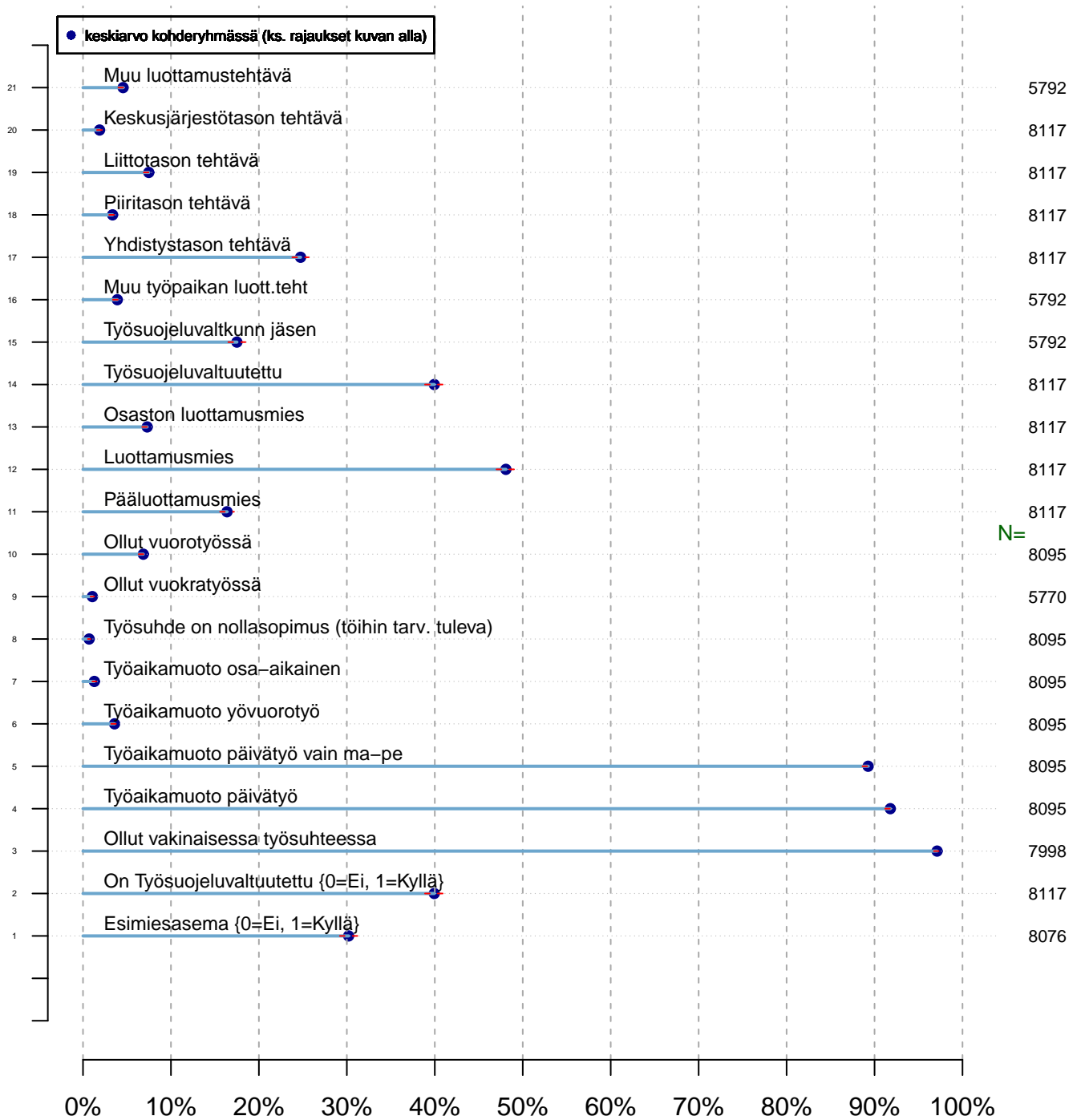
Henkilöä
tmt1 2013-05-22 lkm:t katkaistu > 1000 kohdalta

Kohderyhmä (kohderyh): ** 1 ** muuttujassa: KAIKKI
rajaus: o I_LM==1 | TSV==1

Vertailuryhmätunnukset: ., A, B, C,... , tmt 108,109,110,111,112 (petri.palmu@proliitto.fi)

Z:\DIANA\TMT\TMT1\TBL\KAIKKI\HED1\minstat_KAIKKI_1001_tmt1.bt

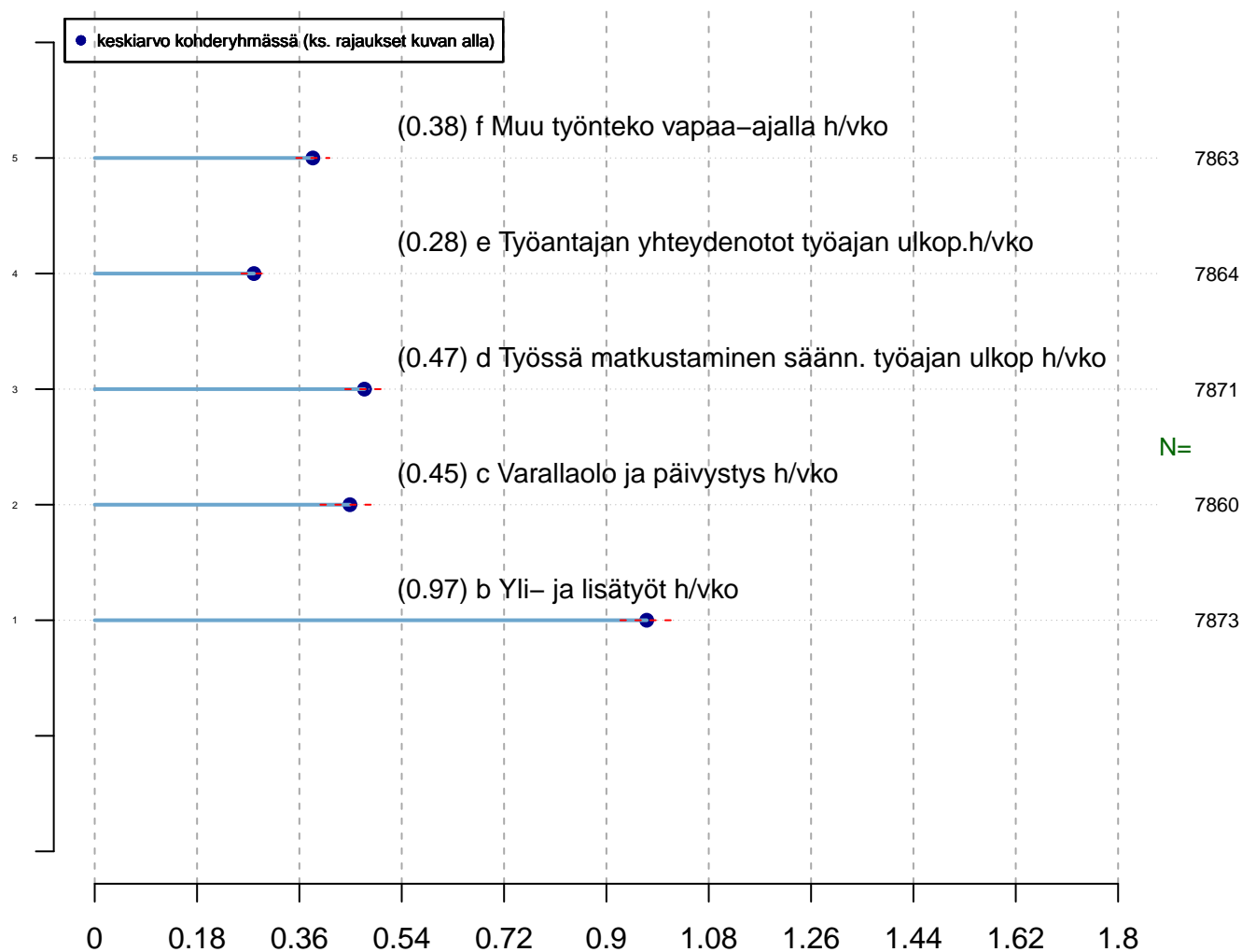
Sekalaisia osallistumisen ja toiminnan mittareita Keskiarvo-/prosenttikuva



% vastaajista
tmt1 2013-05-22

Kohderyhmä (kohderyh): ** 1 ** muuttujassa: KAIKKI
rajaus: o |_LM==1 | TSV==1

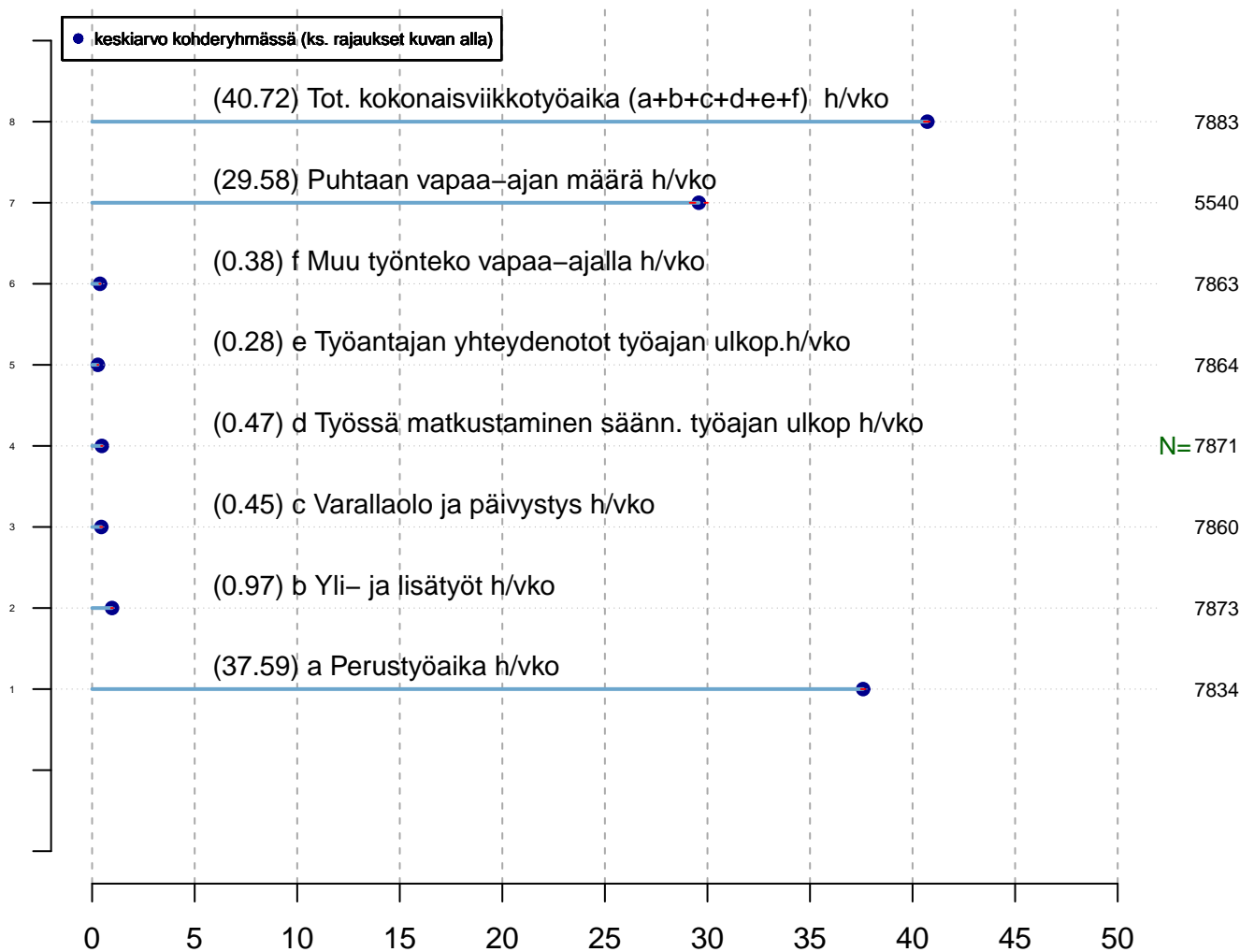
Perustyöajan lisäksi tapahtuvan työn tyypit, suluissa arvo Keskiarvo-/prosenttikuva



h/vko
tmt1 2013-05-22

Kohderyhmä (kohderyh): ** 1 ** muuttujassa: KAIKKI
rajaus: o I_LM==1 | TSV==1

Työviikon jakautuminen työhön ja vapaa-aikaan h/vko, suluissa arvo Keskiarvo-/prosenttikuva



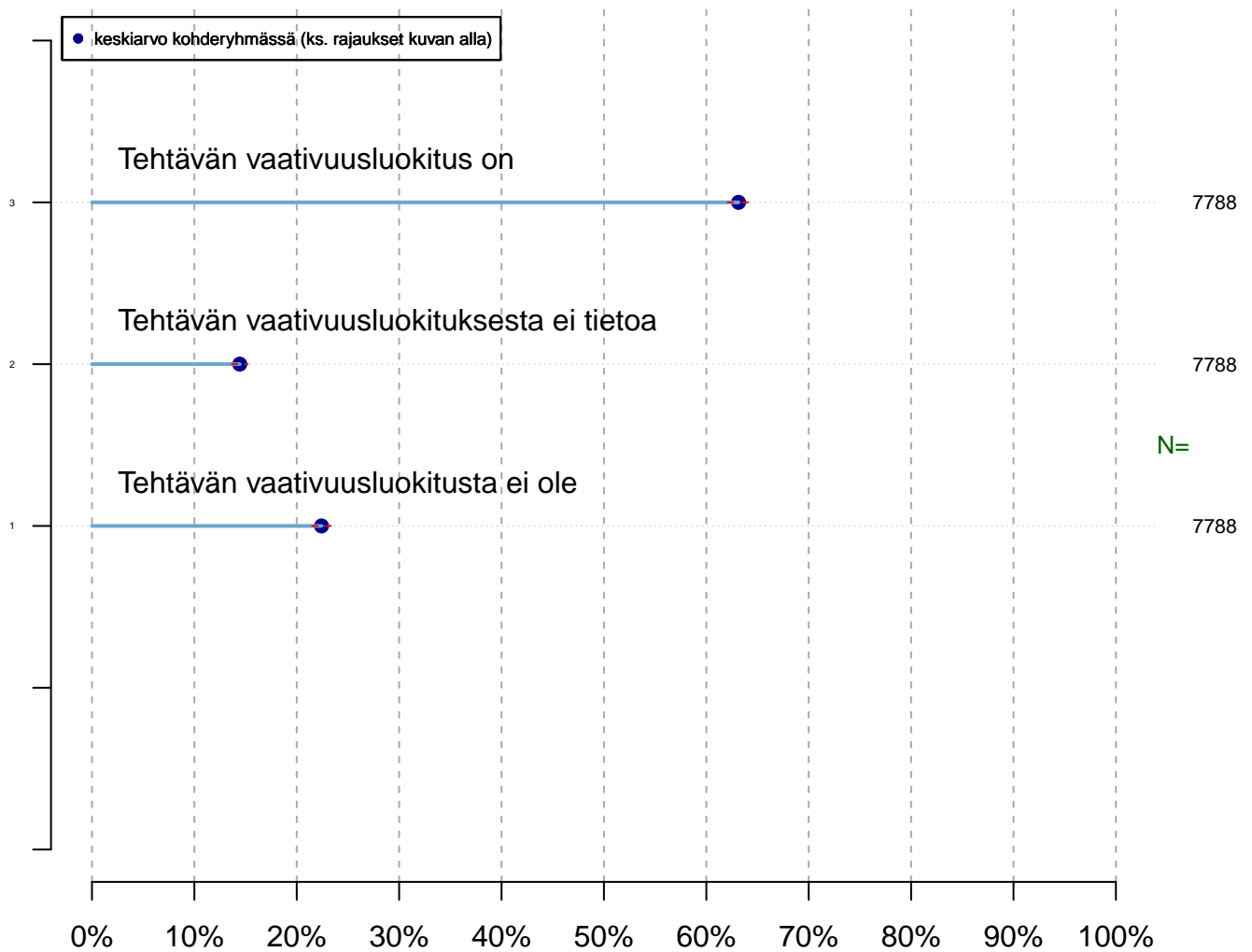
h/vko
tmt1 2013-05-22

Kohderyhmä (kohderyh): ** 1 ** muuttujassa: KAIKKI
rajaus: o I_LM==1 | TSV==1

Vertailuryhmätunnukset: ., A, B, C,... , tmt 108,109,110,111,112 (petri.palmu@proliitto.fi)

Z:\DANA\TMT\TMT1\TBL\KAIKKI\HED1\minstat_KAIKKI_1001_tmt1.bt

Tehtävän vaativuusluokitus Keskiarvo-/prosenttikuva



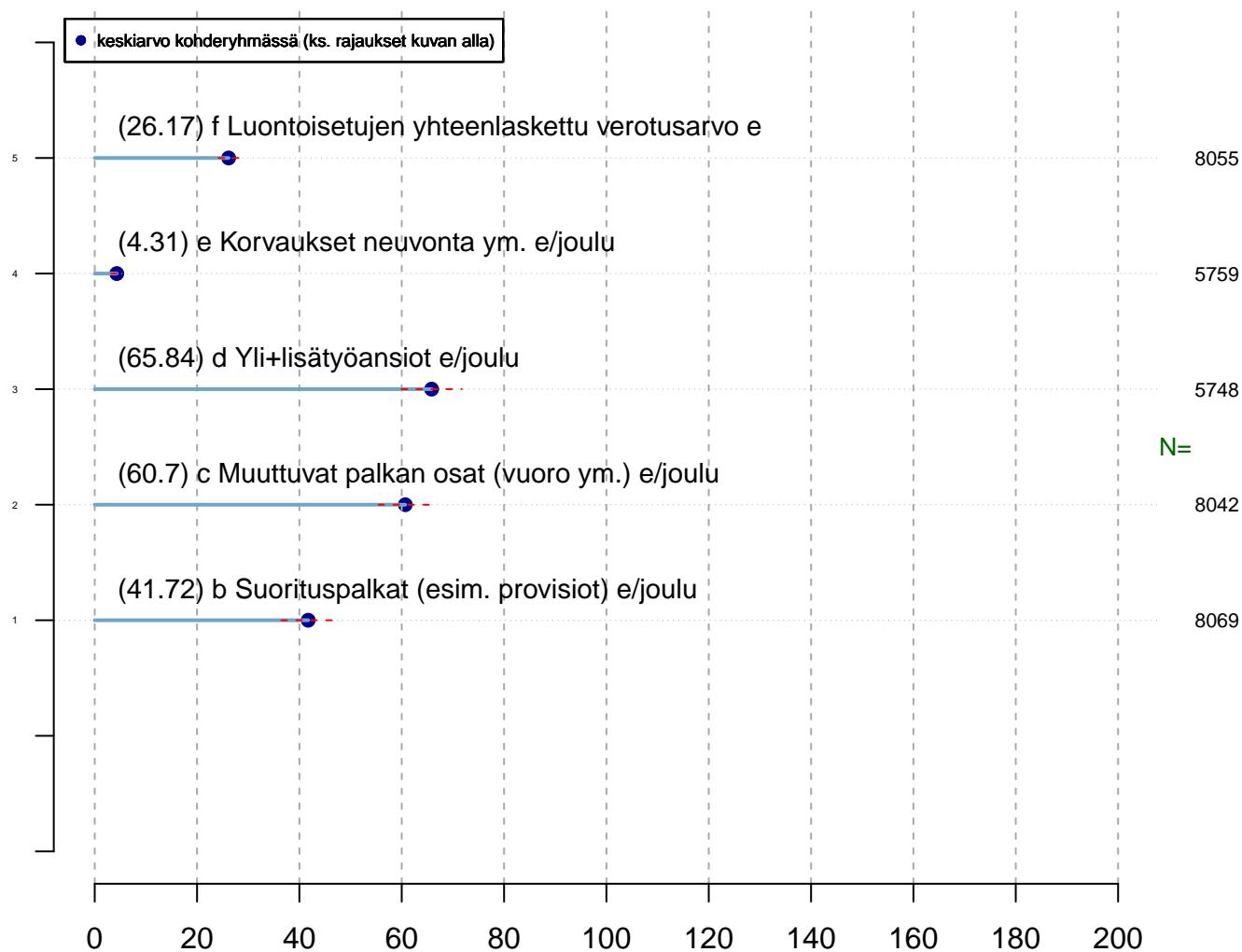
% vastaajista
tmt1 2013-05-22

Kohderyhmä (kohderyh): ** 1 ** muuttujassa: KAIKKI
rajaus: o I_LM==1 | TSV==1

Vertailuryhmätunnukset: ., A, B, C,... , tmt 108,109,110,111,112 (petri.palmu@proliitto.fi)

Z:\DIANA\TMT\TMT1\TBL\KAIKKI\HED1\minstat_KAIKKI_1001_tmt1.bt

Peruspalkan lisäksi maksettavat erät (joulukuu), suluissa arvo Keskiarvo-/prosenttikuva



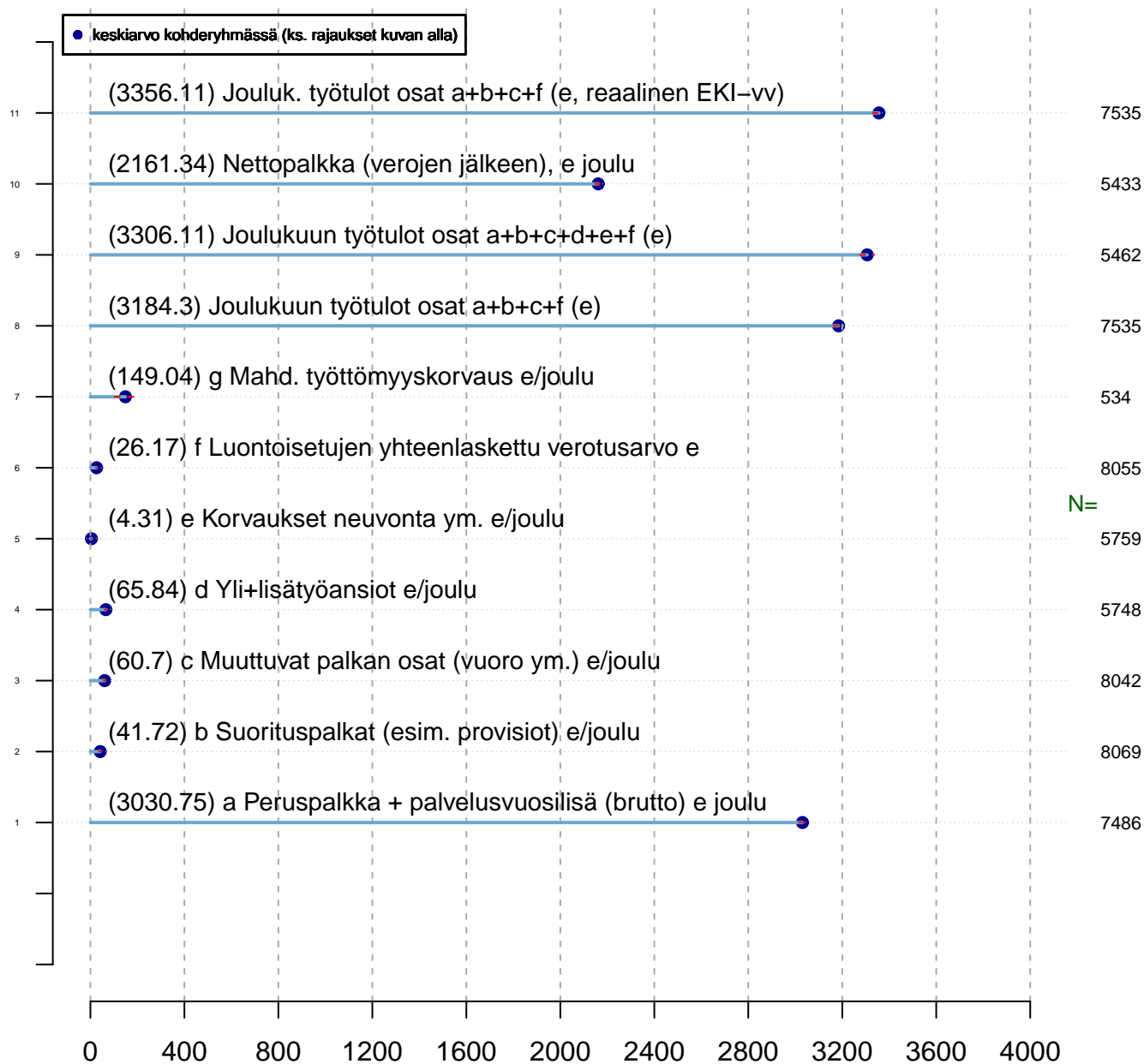
euroa / kk
tmt1 2013-05-22

Kohderyhmä (kohderyh): ** 1 ** muuttujassa: KAIKKI
rajaus: o I_LM==1 | TSV==1

Vertailuryhmätunnukset: ., A, B, C,... , tmt 108,109,110,111,112 (petri.palmu@proliitto.fi)

Z:\DANA\TMT\TMT1\TBL\KAIKKI\HED1\minstat_KAIKKI_1001_tmt1.bt

Keskiansiohajotelma (joulukuu), suluissa arvo Keskiarvo-/prosenttikuva



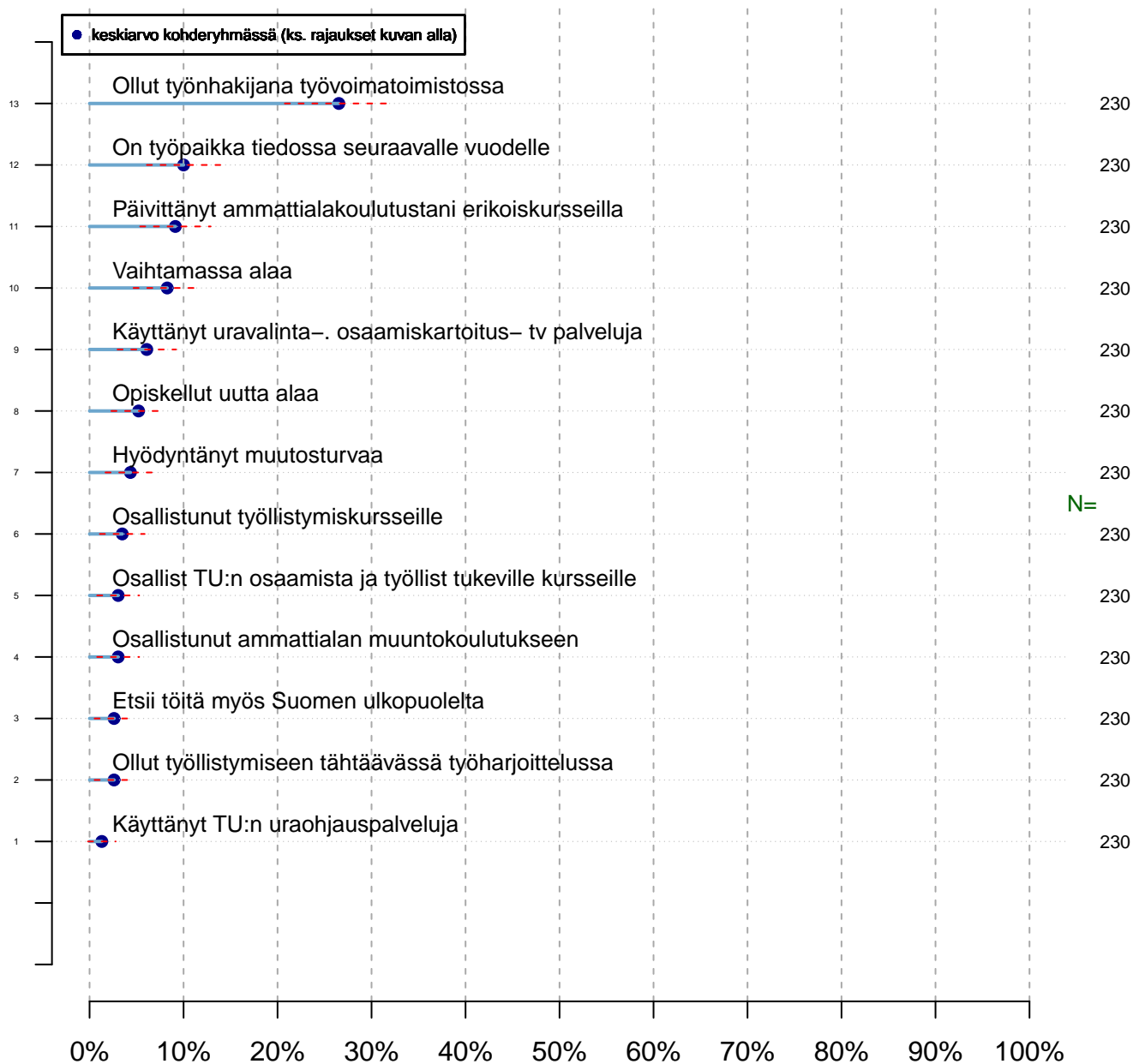
euroa / kk
tmt1 2013-05-22

Kohderyhmä (kohderyh): ** 1 ** muuttujassa: KAIKKI
rajaus: o I_LM==1 | TSV==1

Vertailuryhmätunnukset: ., A, B, C,... , tmt 108,109,110,111,112 (petri.palmu@proliitto.fi)

Z:\DIANA\TMT\TMT1\TBL\KAIKKI\HED1\minstat_KAIKKI_1001_tmt1.bt

Työllistymistoimintaan osallistumisen indikaattoreita Keskiarvo-/prosenttikuva



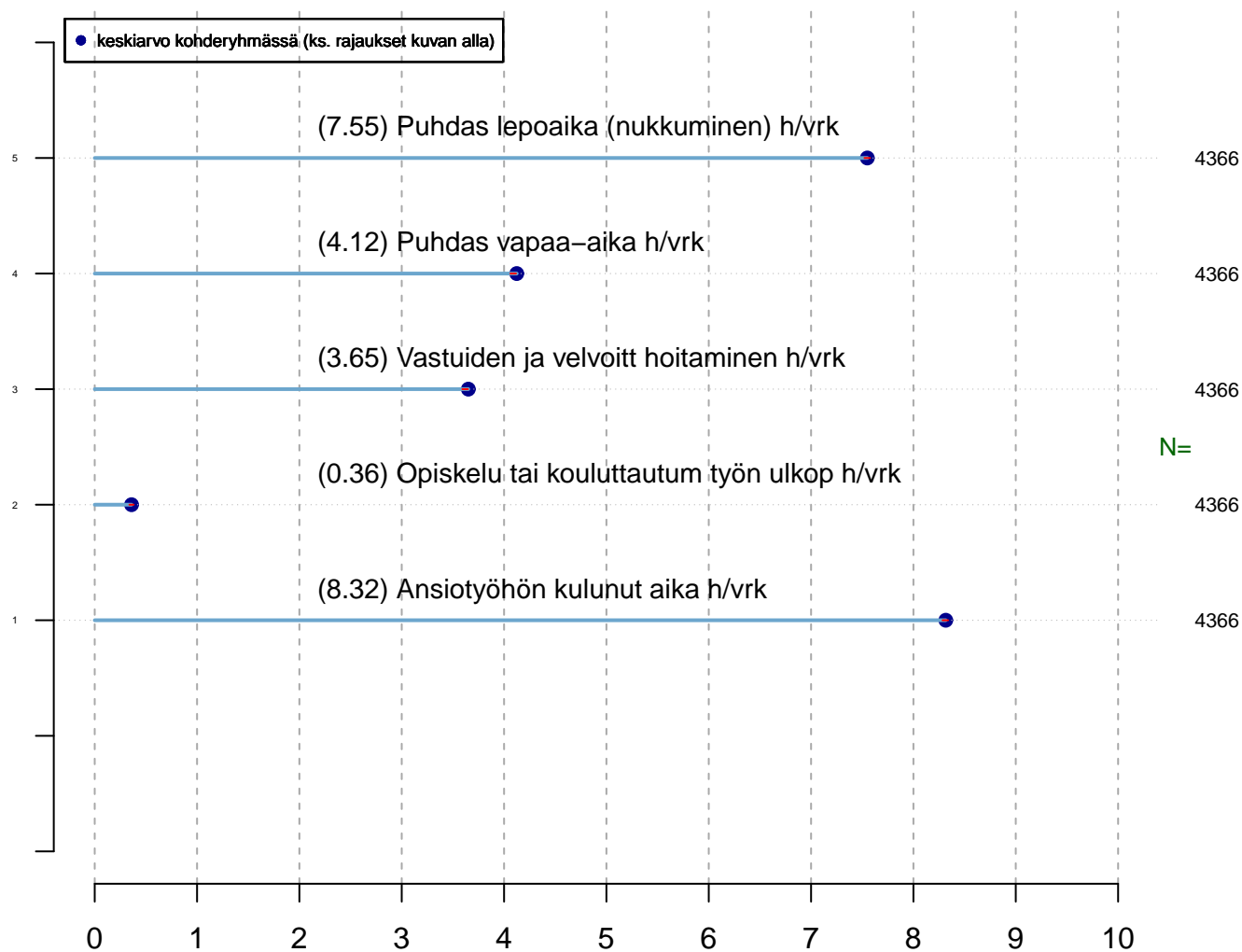
% vastaajista (ks. huom)
tmt1 2013-05-22 huom. jäsenet yli 3kk ilman töitä

Kohderyhmä (kohderyh): ** 1 ** muuttujassa: KAIKKI
rajaus: o |_LM==1 | TSV==1

Vertailuryhmätunnukset: ., A, B, C,... , tmt 108,109,110,111,112 (petri.palmu@proliitto.fi)

Z:\DNA\TMT\TMT1\TBL\KAIKKI\HED1\minstat_KAIKKI_1001_tmt1.bt

Vuorokauden ajankäyttö toimintolajeihin h/vrk, suluissa arvo Keskiarvo-/prosenttikuva



h/vrk
tmt1 2013-05-22

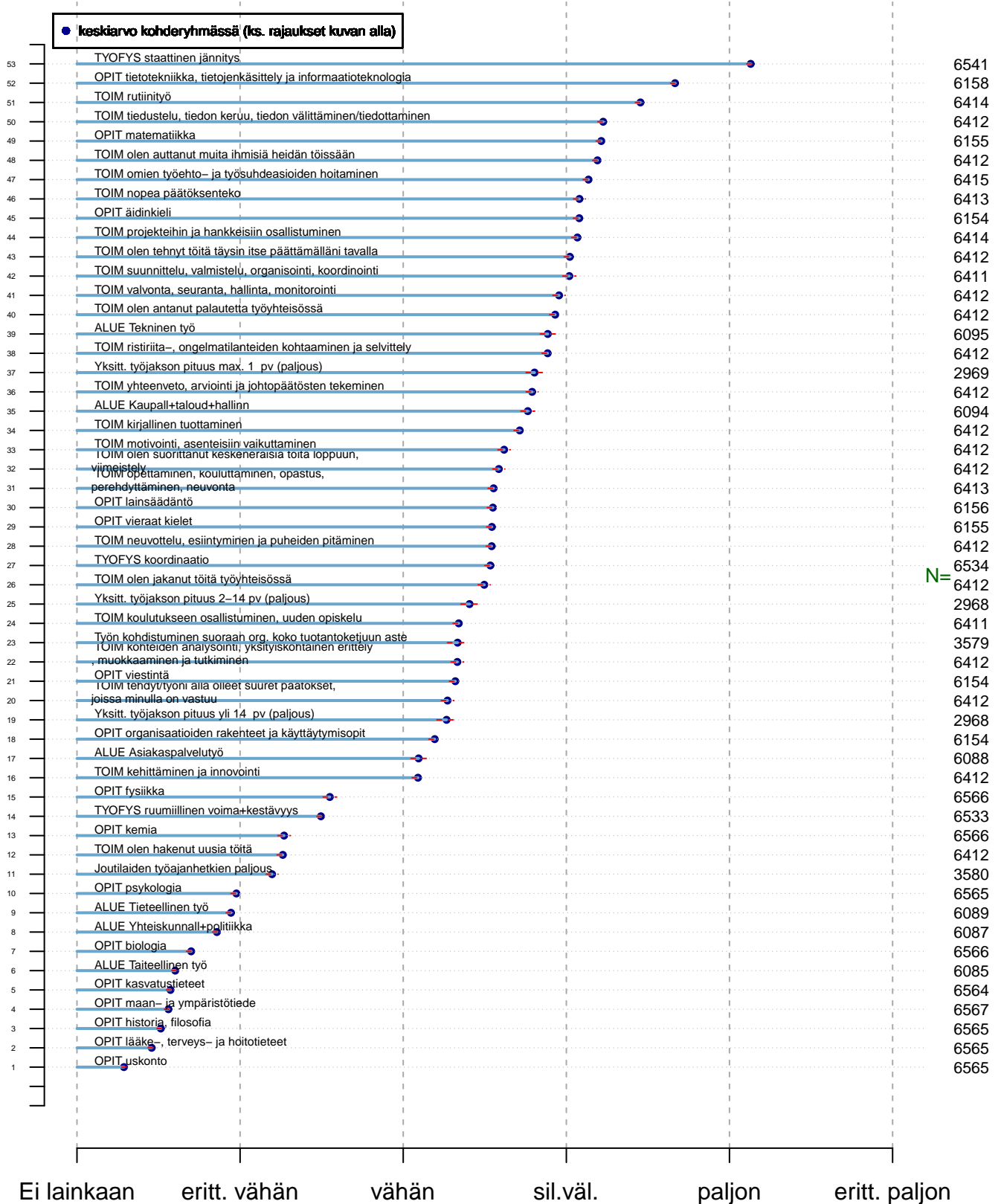
Kohderyhmä (kohderyh): ** 1 ** muuttujassa: KAIKKI
rajaus: o I_LM==1 | TSV==1

Vertailuryhmätunnukset: ., A, B, C,... , tmt 108,109,110,111,112 (petri.palmu@proliitto.fi)

Z:\DIANA\TMT\TMT1\TBL\KAIKKI\HED1\minstat_KAIKKI_1001_tmt1.bt

Työnkuvaindikaattorit

Keskiarvo-/prosenttikuva



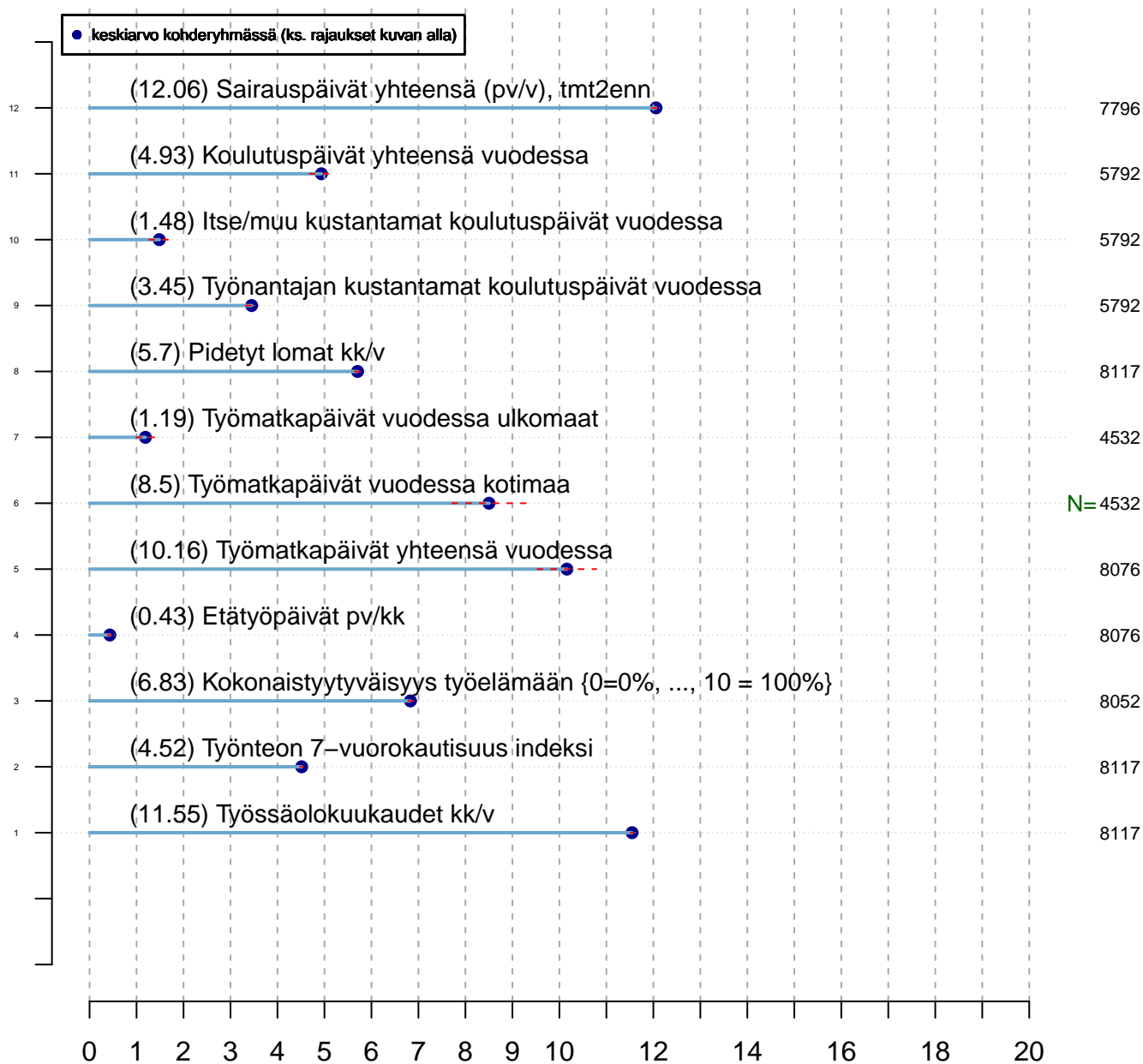
Taso
tmt1 2013-05-22 keskiarvo, virhemarginaali

Kohderyhmä (kohderyh): ** 1 ** muuttujassa: KAIKKI
rajaus: o I_LM==1 | TSV==1

Vertailuryhmätunnukset: ., A, B, C,... , tmt 108,109,110,111,112 (petri.palmu@proliitto.fi)

Z:\DNA\TMT\TMT1\TBL\KAIKKI\HED1\minstat_KAIKKI_1001_tmt1.bt

Erilaisia työn aikamittareita, suluissa arvo Keskiarvo-/prosenttikuva



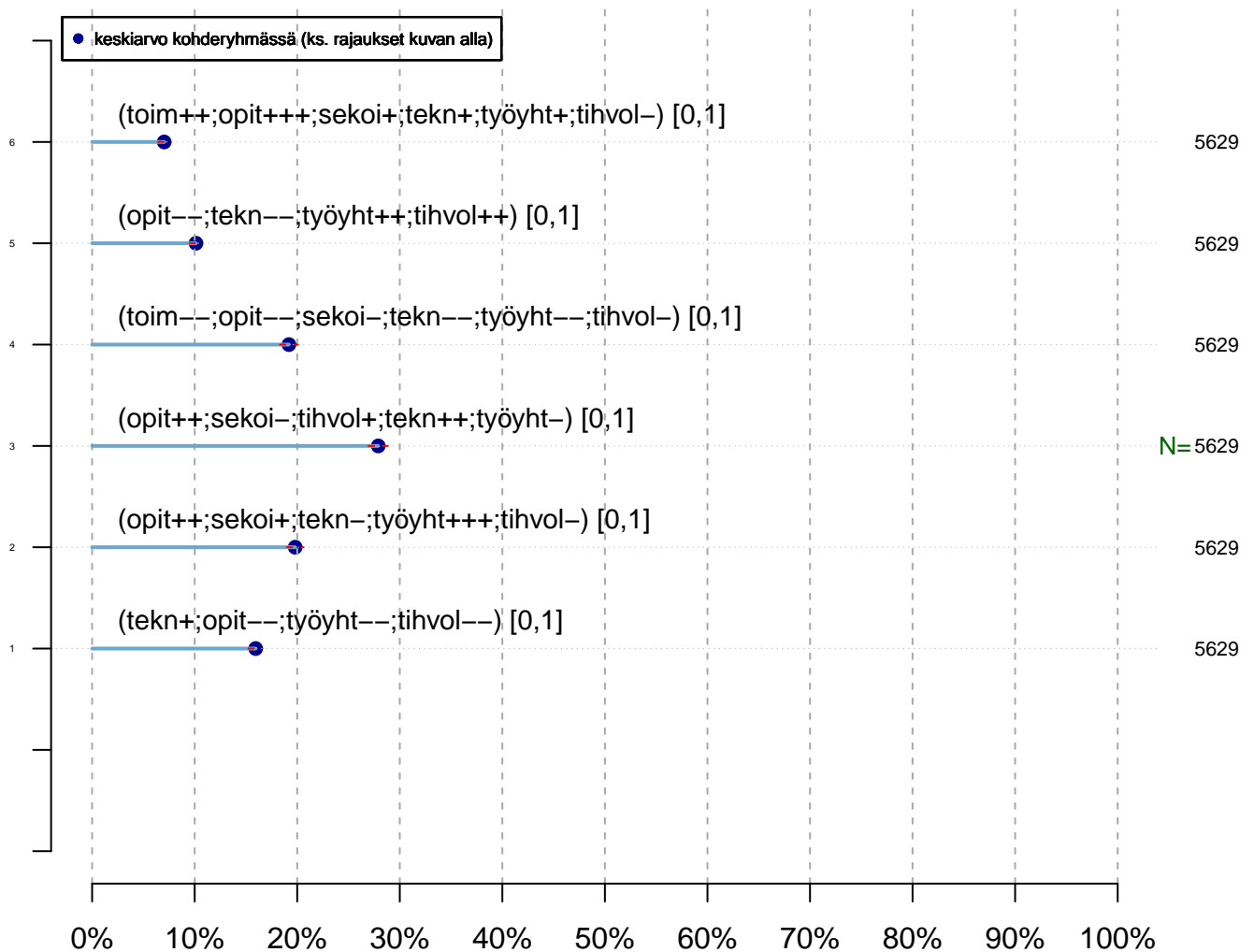
eri mittayksiköitä (ks. kysymys)
tmt1 2013-05-22

Kohderyhmä (kohderyh): ** 1 ** muuttujassa: KAIKKI
rajaus: o I_LM==1 | TSV==1

Vertailuryhmätunnukset: ., A, B, C,... , tmt 108,109,110,111,112 (petri.palmu@proliitto.fi)

Z:\DIANA\TMT\TMT1\TBL\KAIKKI\HED1\minstat_KAIKKI_1001_tmt1.bt

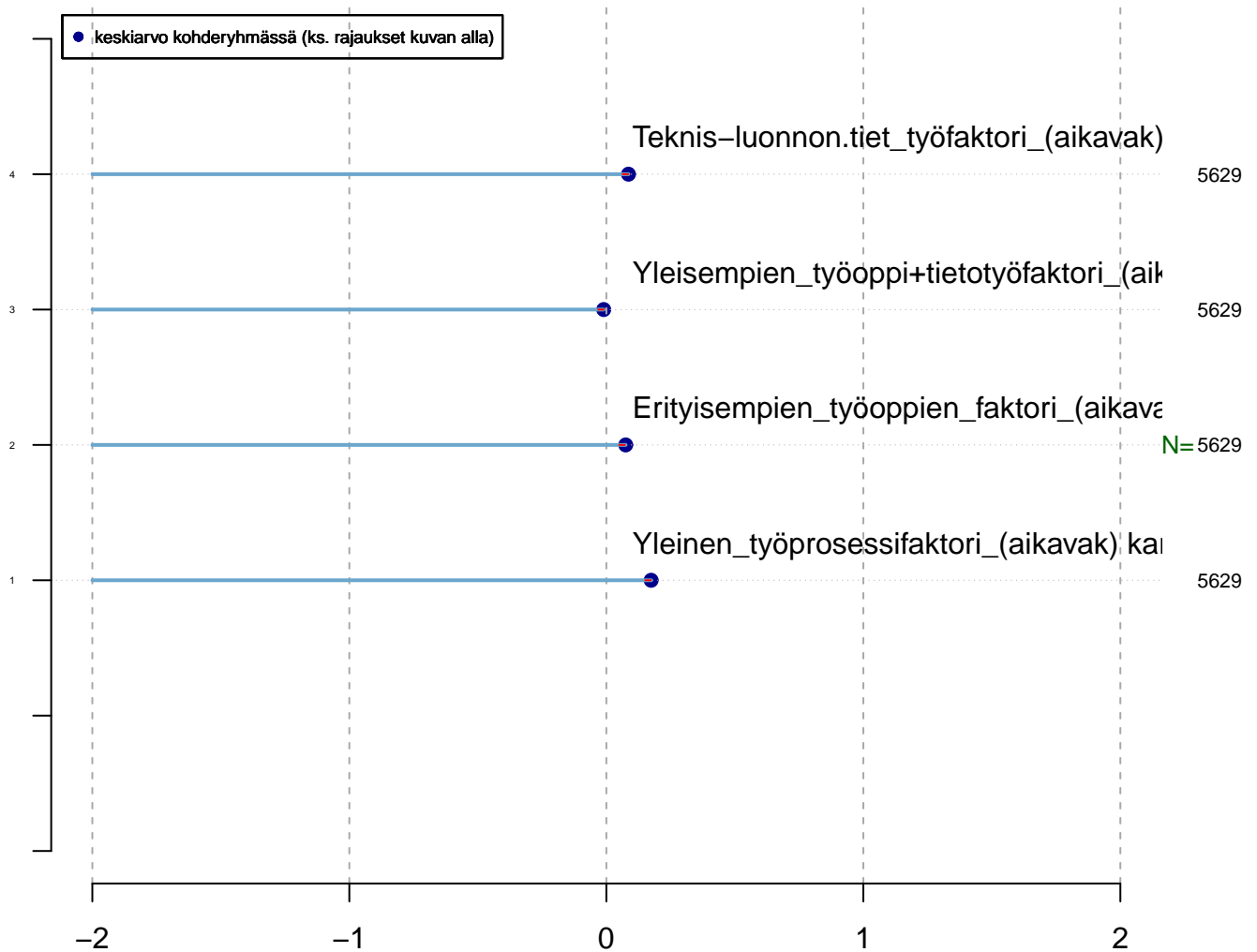
Työsisällön ja määrän piiloluokat Keskiarvo-/prosenttikuva



Luokkaan kuulumisen jäsenyysaste (%)
tmt1 2013-05-22

Kohderyhmä (kohderyh): ** 1 ** muuttujassa: KAIKKI
rajaus: o I_LM==1 | TSV==1

Työsisällön faktorit (työajalla vakioidut) Keskiarvo-/prosenttikuva



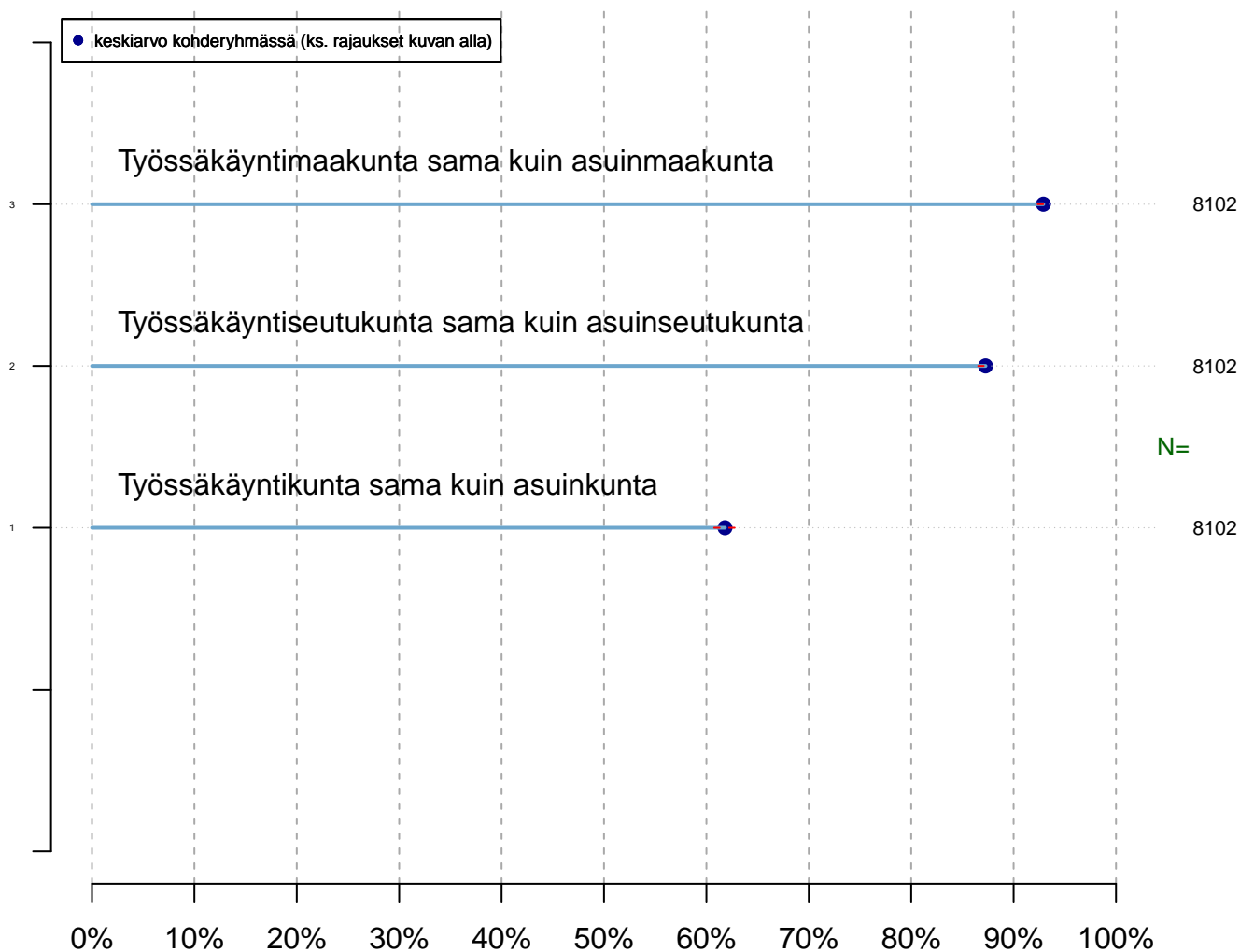
Indeksi (normeerattu nolaksi koko datassa)
tmt1 2013-05-22

Kohderyhmä (kohderyh): ** 1 ** muuttujassa: KAIKKI
rajaus: o I_LM==1 | TSV==1

Vertailuryhmätunnukset: ., A, B, C,... , tmt 108,109,110,111,112 (petri.palmu@proliitto.fi)

Z:\DIANA\TMT\TMT1\TBL\KAIKKI\HED1\minstat_KAIKKI_1001_tmt1.bt

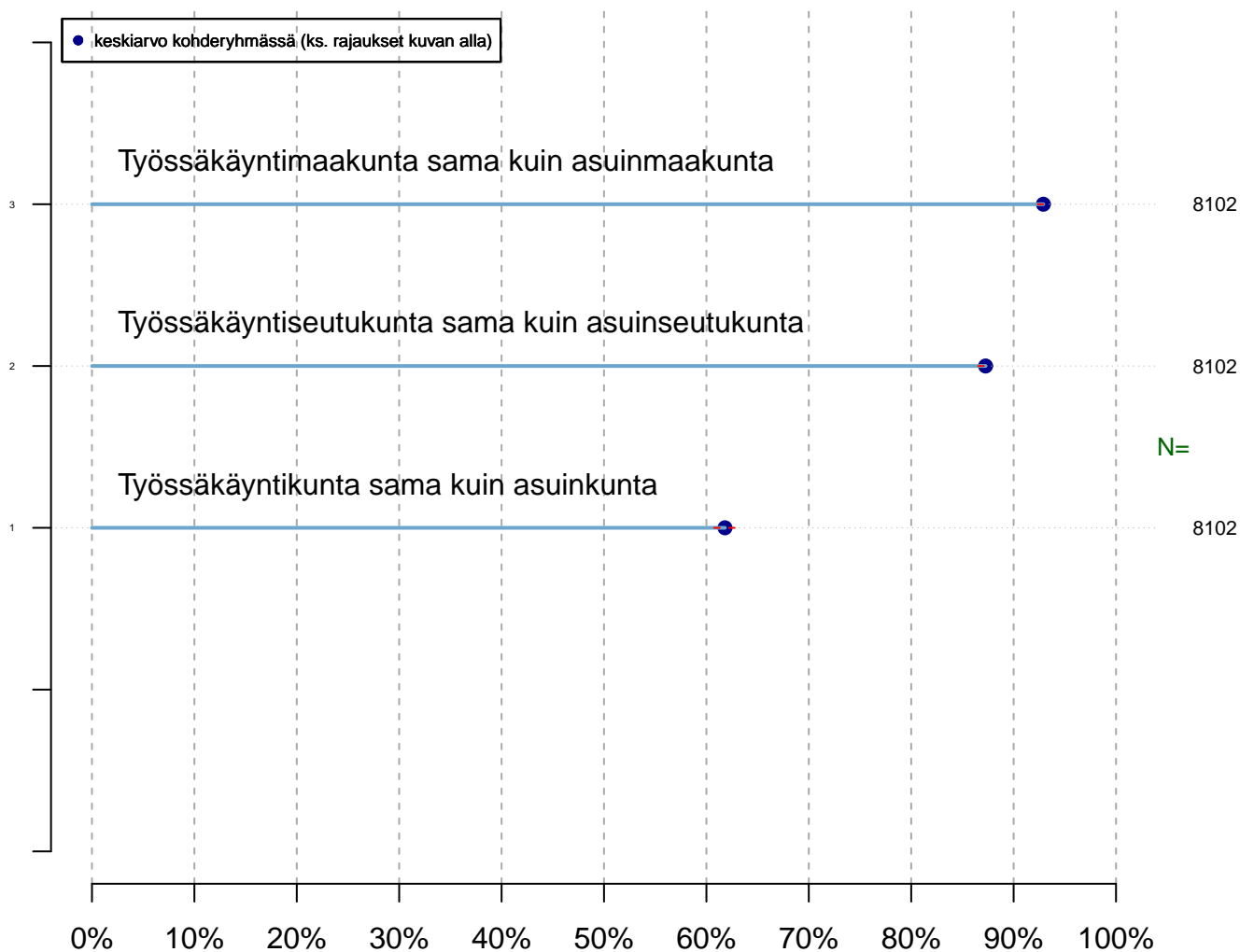
Työn ja kodin välisen matkustamisen mittareita Viimeisen vuoden aikana Keskiarvo-/prosenttikuva



Jäsenistä
tmt1 2013-05-22

Kohderyhmä (kohderyh): ** 1 ** muuttujassa: KAIKKI
rajaus: o I_LM==1 | TSV==1

Työn ja kodin välisen matkustamisen mittareita Viimeisen vuoden aikana Keskiarvo-/prosenttikuva



Jäsenistä
tmt1 2013-05-22

Kohderyhmä (kohderyh): ** 1 ** muuttujassa: KAIKKI
rajaus: o I_LM==1 | TSV==1