

## AIHE: hed\_lm\_tsv\_palkkausjarjestelman\_tila

OSA 1:

Ryhmä: KAIKKI – Otoksena henkilöstöedustajat (TSV + LM = HED, varsinaiset)

Tämän dokumentin analyysit (sivuja voit hakea Etsi-toiminnolla):  
 Otoksena henkilöstöedustajat (TSV + LM = HED, varsinaiset)  
 Huom. lisää vertailuasetelmia pdf:n loppupuolella  
 Mahd. puuttuvat arvot on merkitty NaN/NA (not available)...

Ekologista tilastollista analyysia :

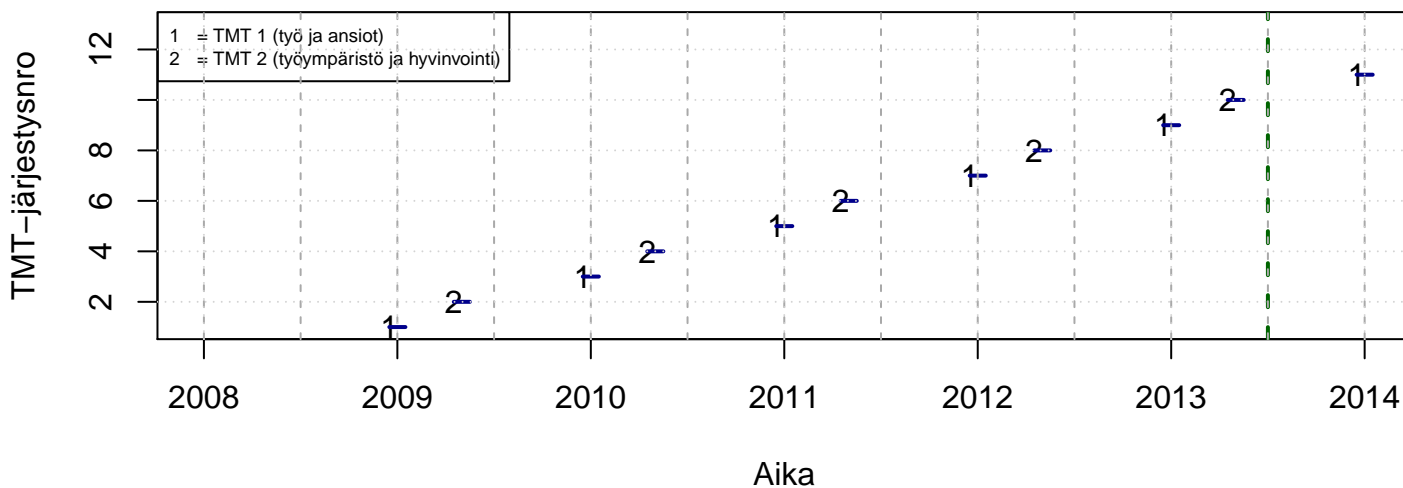
- paperin, musteen (värit) ja tiedostokoon kulutus minimoitu
- tulosta vain se mitä todella tarvitsit (2 kuvaa yhdelle sivulle jne.)
- tutkimuskoodit tmt-1: tmt108, tmt109, tmt110,... ja tmt-2: tmt209, tmt210,...
- lisää tietoa <http://pro.liitto.local/tutkimuskanava/SitePages/Kotisivu.aspx>

pdf:n tuloskansio:

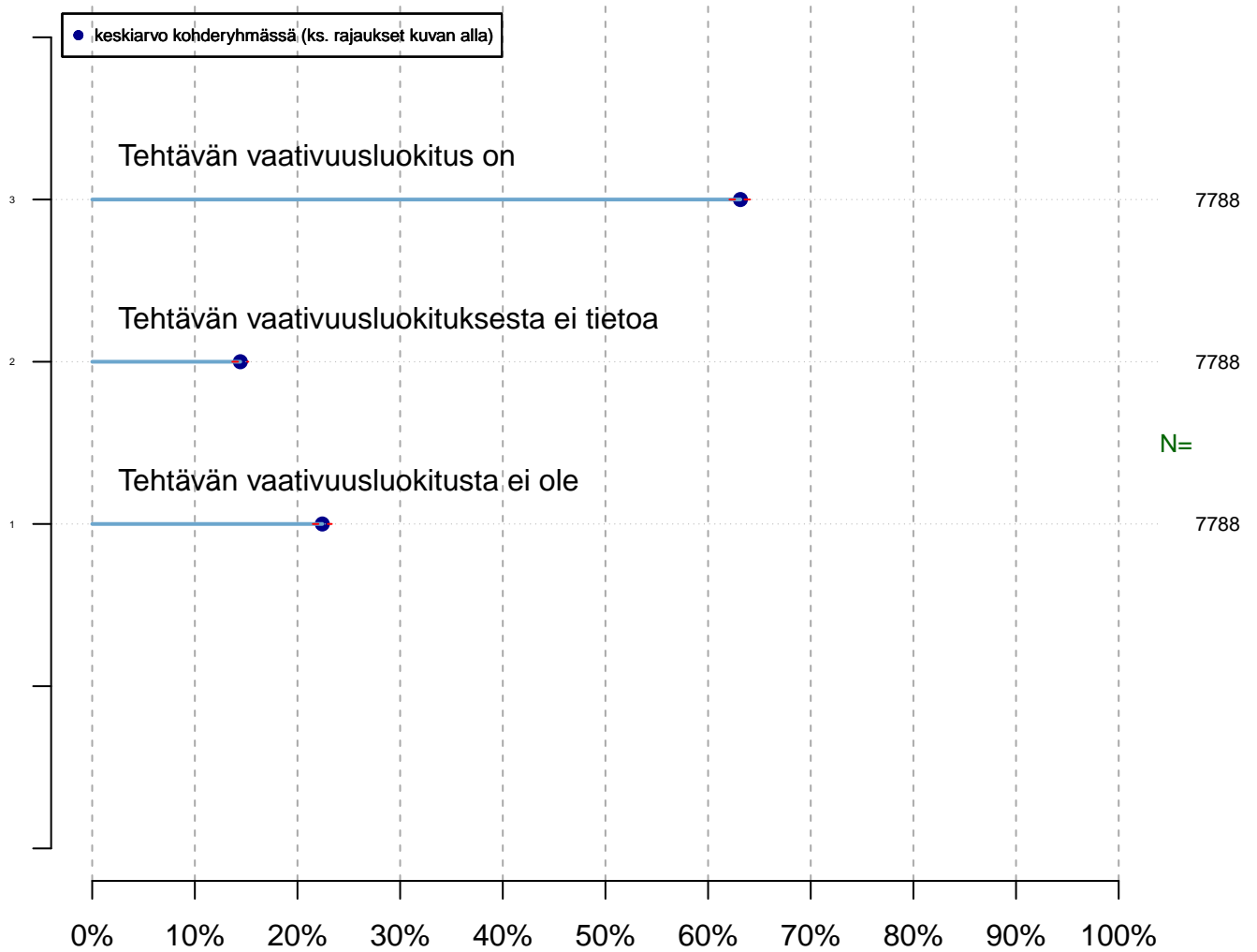
Z:\TUTK\_TILASTOT\TMT\YLEISET\TEEMAT

Tuloste luotu 2013-06-14 petri.palmu@proliitto.fi

## Työmarkkinatutkimusprosessit



## Tehtävän vaativuusluokitus Keskiarvo-/prosenttikuva



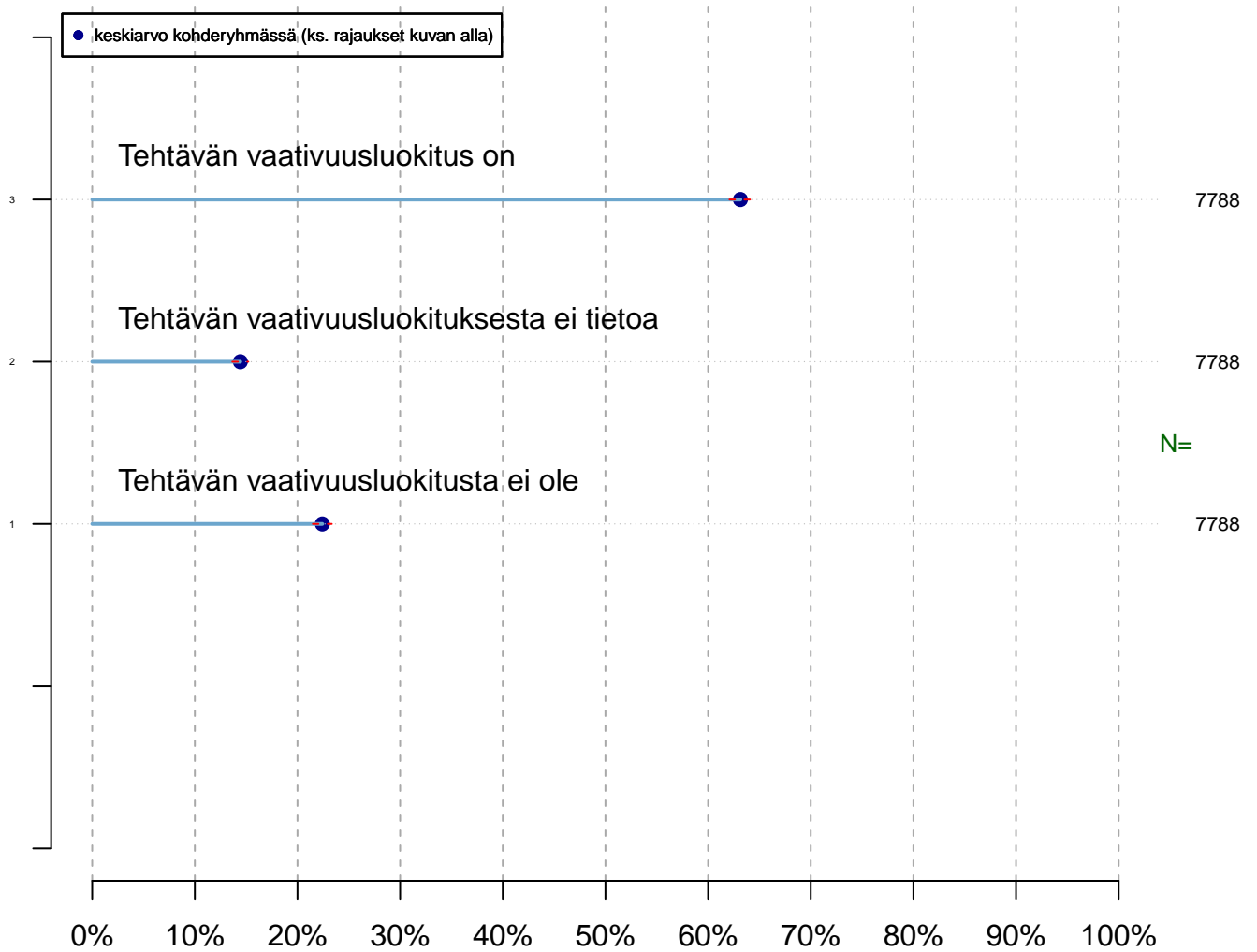
% vastaajista  
tmt1 2013-05-22

Kohderyhmä (kohderyh): \*\* 1 \*\* muuttujassa: KAIKKI  
rajaus: o I\_LM==1 | TSV==1

Vertailuryhmätunnukset: ., A, B, C,... , tmt 108,109,110,111,112 (petri.palmu@proliitto.fi)

Z:\D\ANA\TMT\TMT1\TBL\KAIKKI\HED1\minstat\_KAIKKI\_1001\_tmt1.bt

## Tehtävän vaativuusluokitus Keskiarvo-/prosenttikuva



% vastaajista  
tmt1 2013-05-22

Kohderyhmä (kohderyh): \*\* 1 \*\* muuttujassa: KAIKKI  
rajaus: o I\_LM==1 | TSV==1

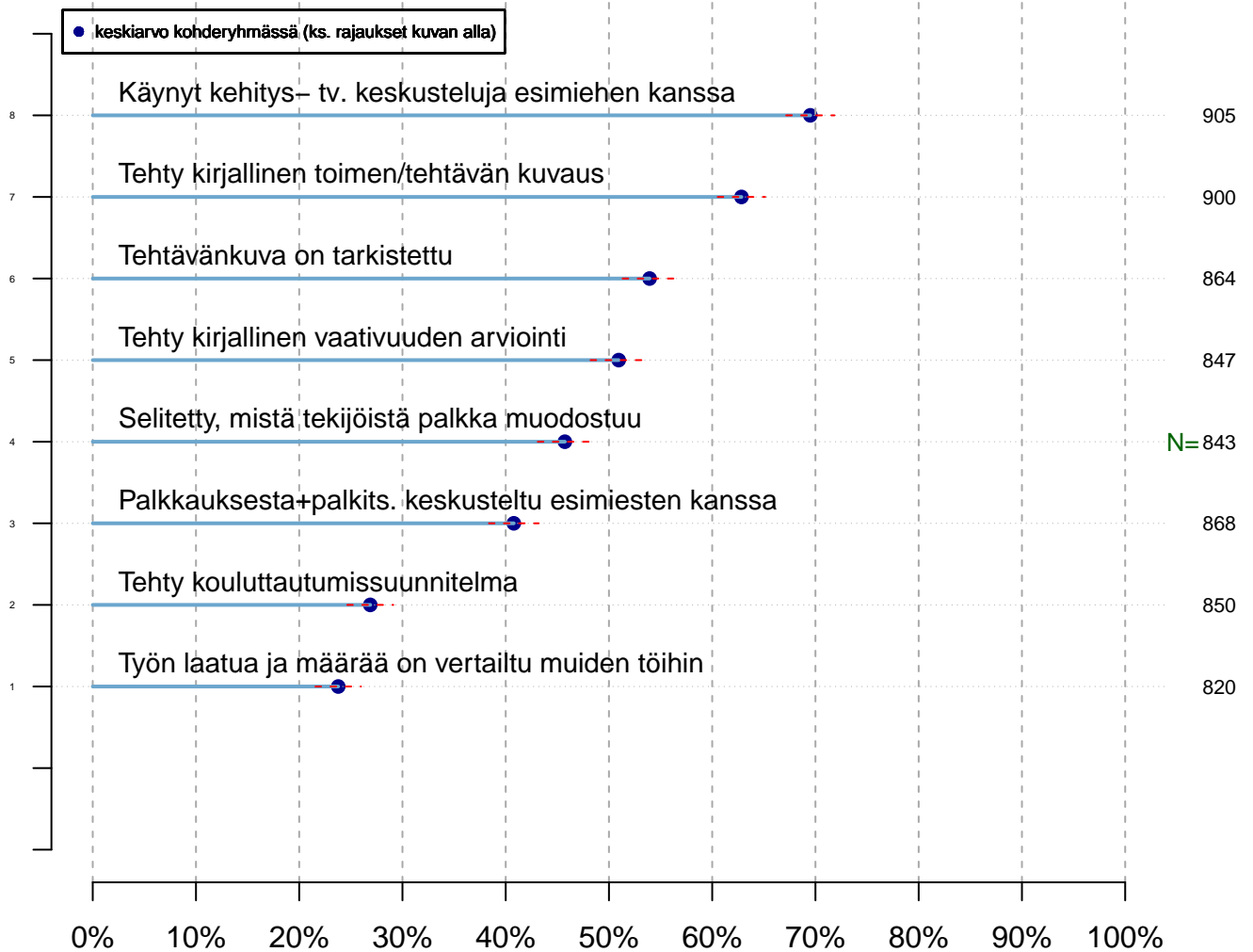
Vertailuryhmätunnukset: ., A, B, C,... , tmt 108,109,110,111,112 (petri.palmu@proliitto.fi)

Z:\D\ANA\TMT\TMT1\TBL\KAIKKI\HED1\minstat\_KAIKKI\_1001\_tmt1.bt

## Palkkausjärjestelmä ja sen toimivuus

Missä määrin tapahtunut viim. vuod. aik? {0=Ei, .5=Osin, 1=Täysin,EOS=poissa}

### Keskiarvo-/prosenttikuva



Toiminta-aste  
tmt2 2013-06-05

Kohderyhmä (kohderyh): \*\* 1 \*\* muuttujassa: KAIKKI  
rajaus: o |\_LM==1 | TSV==1

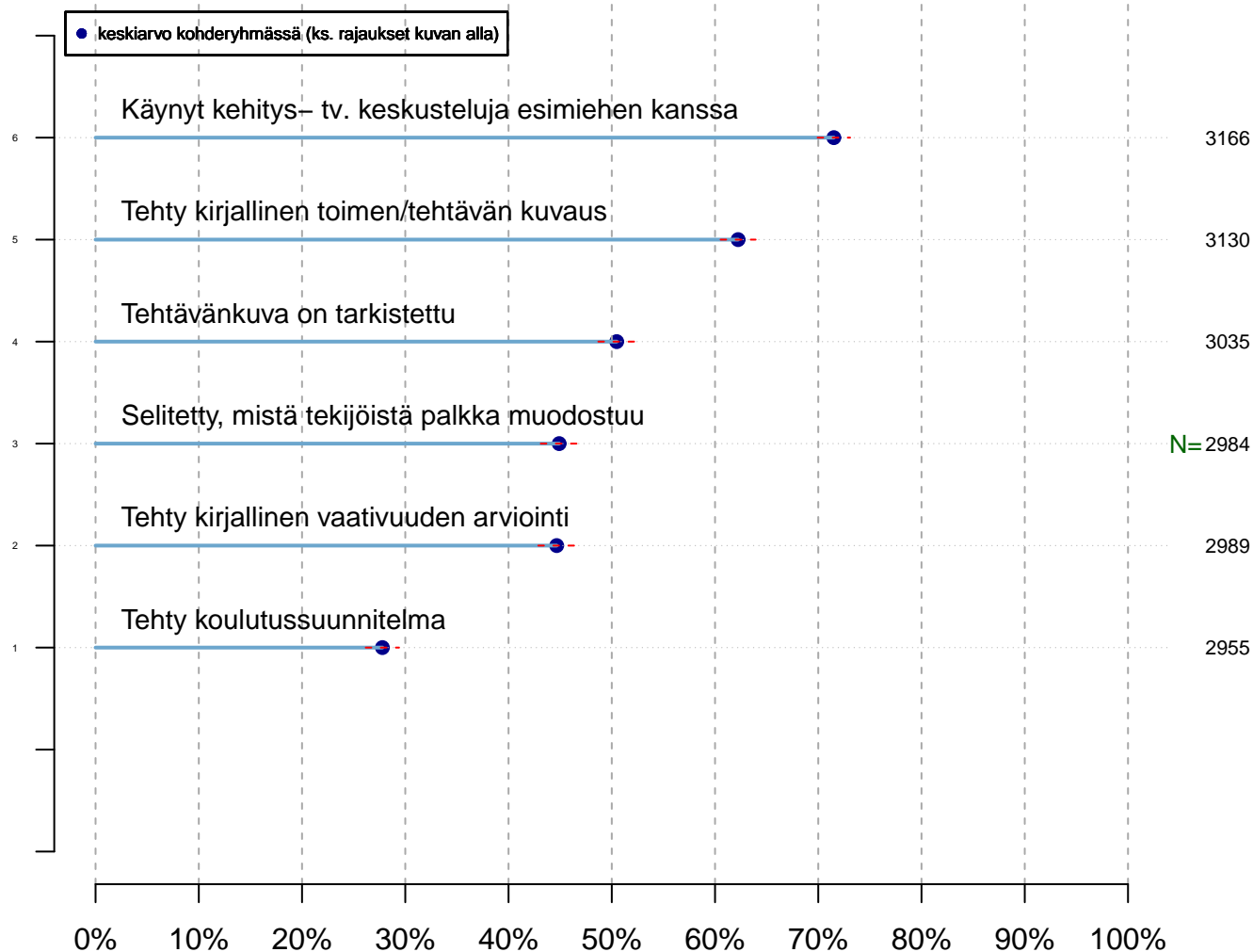
Vertailuryhmätunnukset: ., A, B, C,... , tmt 209,210,211,212,213 (petri.palmu@proliitto.fi)

Z:\D\ANA\TMT\TMT2\TBL\KAIKKI\HED1\minstat\_KAIKKI\_1001\_tmt2.bt

## Palkkausjärjestelmä ja sen toimivuus

umien määrä viim. vuod. aik? {0=Ei, 1=Kyllä,EOS=poissa} – huom. v. 2011 asteikkom

### Keskiarvo-/prosenttikuva



Toiminta-aste  
tmt2 2013-06-05

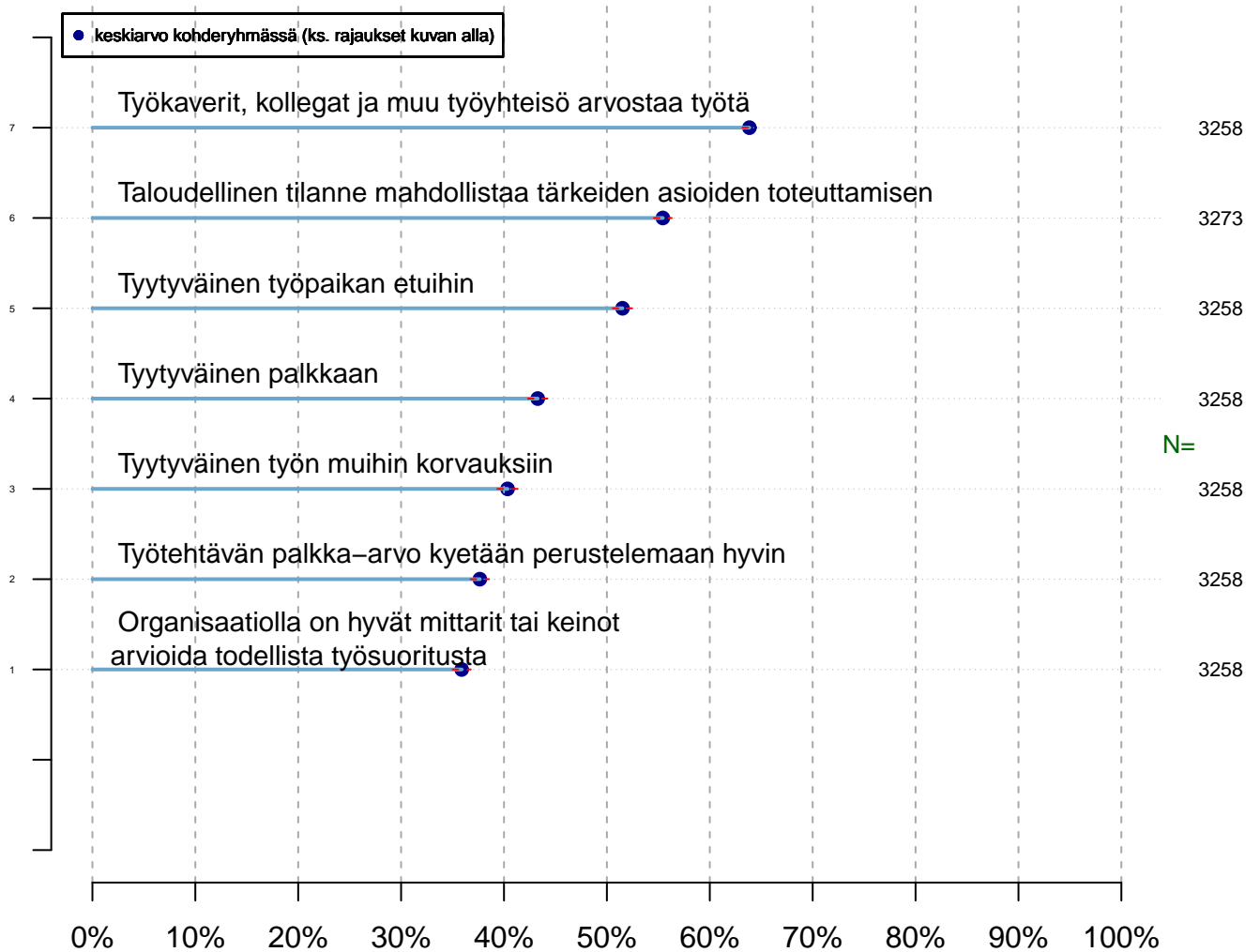
Kohderyhmä (kohderyh): \*\* 1 \*\* muuttujassa: KAIKKI  
rajaus: o |\_LM==1 | TSV==1

Vertailuryhmätunnukset: ., A, B, C,... , tmt 209,210,211,212,213 (petri.palmu@proliitto.fi)

Z:\D\ANA\TMT\TMT2\TBL\KAIKKI\HED1\minstat\_KAIKKI\_1001\_tmt2.bt

# Palkkauksen ja arvostuksen tyytyväisyyssmittareita

## Keskiarvo-/prosenttikuva

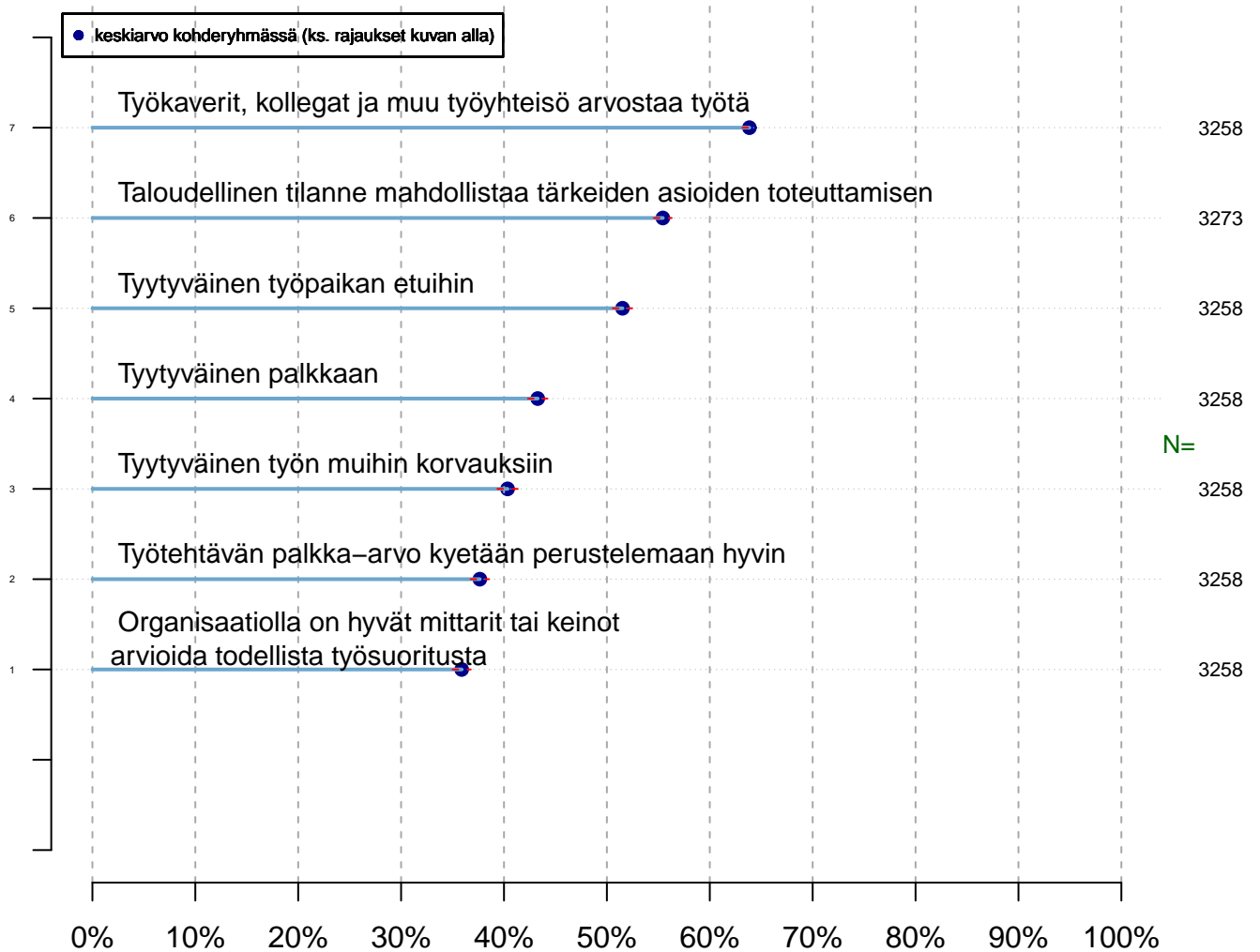


Toteutumisaste (ihanteellisesta)  
tmt2 2013-06-05

Kohderyhmä (kohderyh): \*\* 1 \*\* muuttujassa: KAIKKI  
rajaus: o |\_LM==1 | TSV==1

# Palkkauksen ja arvostuksen tyytyväisyyssmittareita

## Keskiarvo-/prosenttikuva



Toteutumisaste (ihanteellisesta)  
tmt2 2013-06-05

Kohderyhmä (kohderyh): \*\* 1 \*\* muuttujassa: KAIKKI  
rajaus: o | LM==1 | TSV==1

Vertailuryhmätunnukset: ., A, B, C,... , tmt 209,210,211,212,213 (petri.palmu@proliitto.fi)

Z:\D\ANA\TMT\TMT2\TBL\KAIKKI\HED1\minstat\_KAIKKI\_1001\_tmt2.bt