

AIHE: Laaja_arvokartta_keskiarvot

OSA 1:

Ryhmä: KAIKKI – Koko otos ilman ryhmittäisiä vertailuja

Tämän dokumentin analyysit (sivuja voit hakea Etsi-toiminnolla):

Koko otos ilman ryhmittäisiä vertailuja, Sukupuolivertailuja, Ikävertailuja,
 , Vertailuja koulutusryhmän mukaan, Vertailuja asuinmaakunnan mukaan, Vertailuja Pro-spesifin TOL-ryhmittelyn mukaan,
 , Vertailuja ay-aktiivisuusasteen mukaan, Vertailuja tuloluokan mukaan, Vertailuja kuntavaaliehdokkuuden mukaan

Mahd. puuttuvat arvot on merkitty NaN/NA (not available)...

Pro-tutkimus

Ekologista tilastollista analyysia :

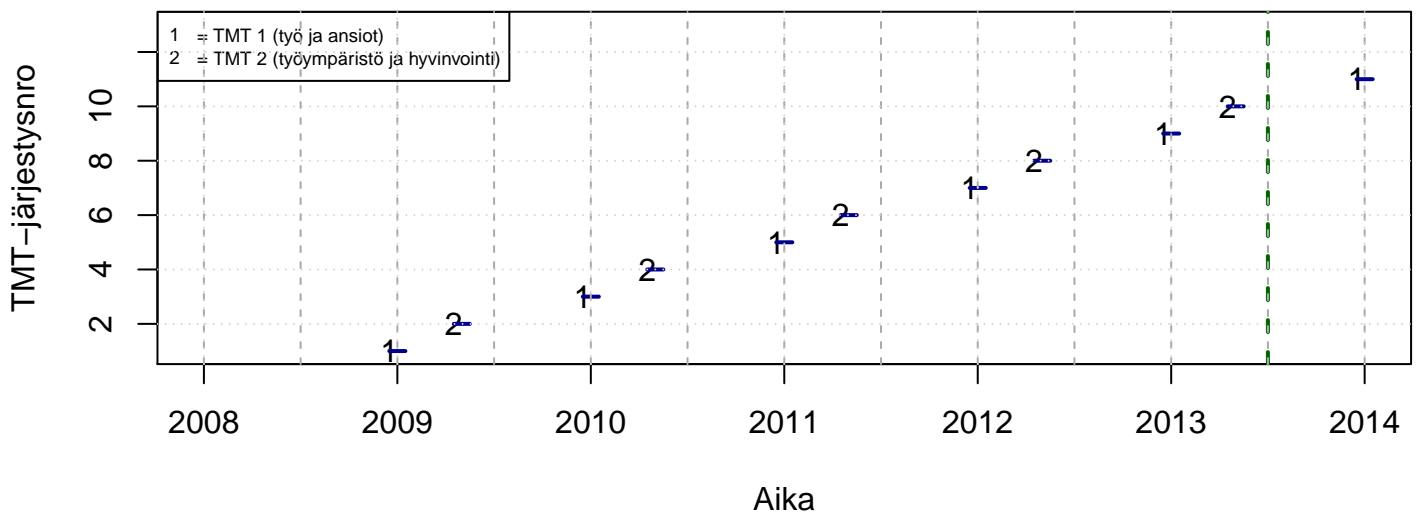
- paperin, musteen (värit) ja tiedostokoon kulutus minimoitu
- tulosta vain se mitä todella tarvitset (2 kuvaa yhdelle sivulle jne.)
- tutkimuskoodit tmt-1: tmt108, tmt109, tmt110,... ja tmt-2: tmt209, tmt210,...
- lisää tietoa <http://pro.liitto.local/tutkimuskanava/SitePages/Kotisivu.aspx>

pdf:n tuloskansio:

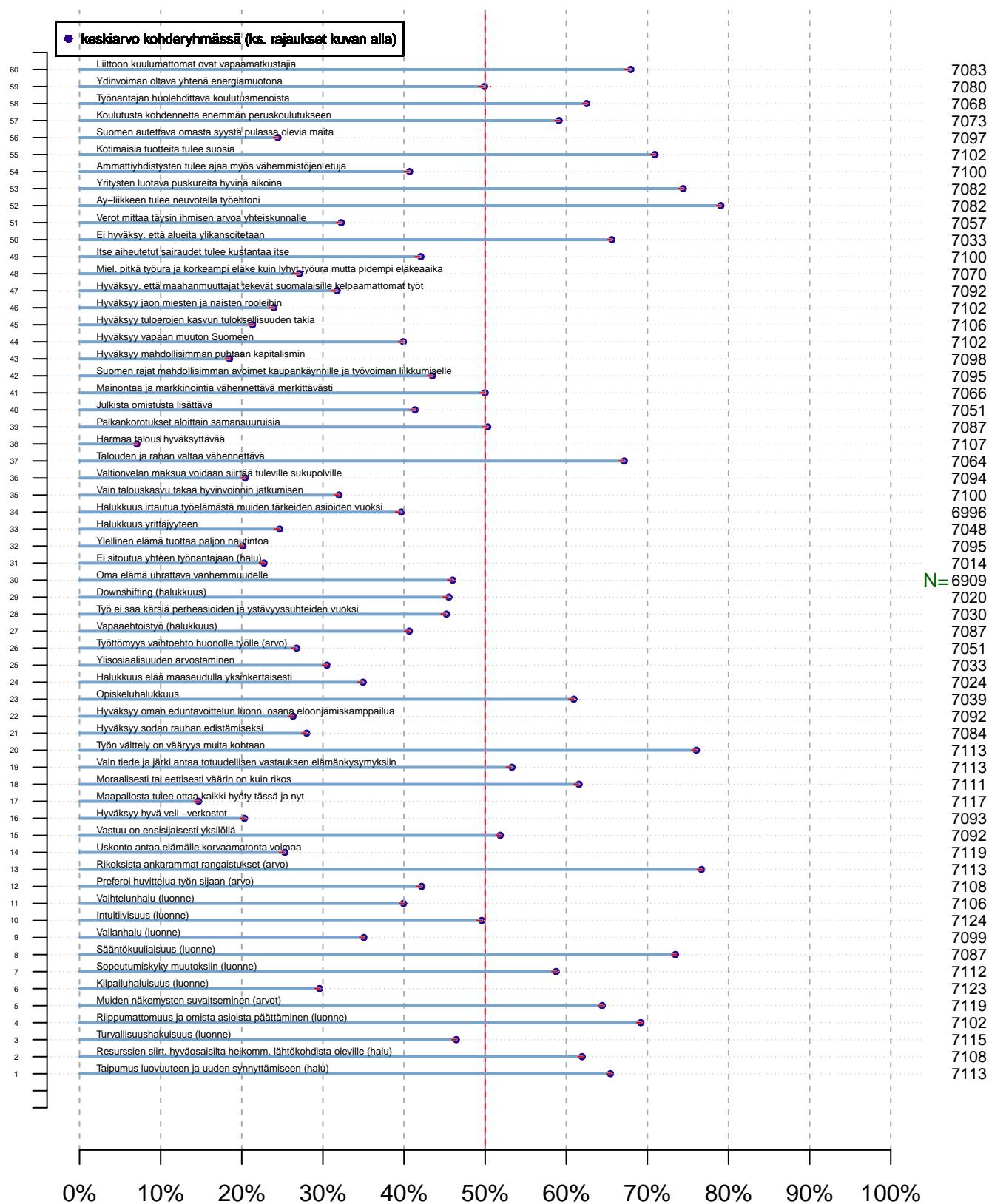
Z:\TUTK_TILASTOT\TMT\YLEISET\VARVOT

Tuloste luotu 2013-06-14 petri.palmu@proliitto.fi

Työmarkkinatutkimusprosessit



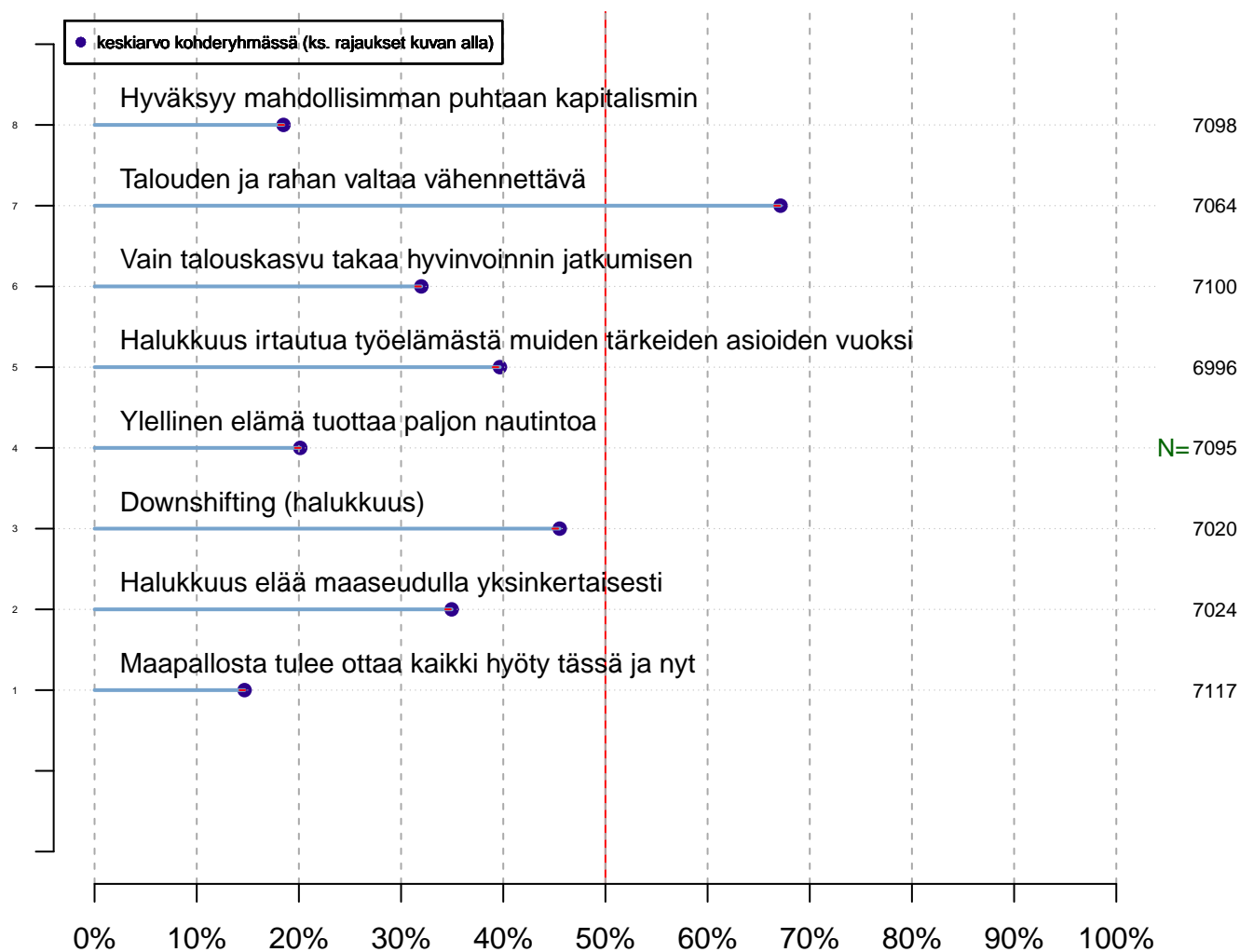
Arvoihin liittyviä väitteitä Keskiarvo-/prosenttidiagrammi



Totuusaste
2012-04-04

Kohdejoukko KAIKKI: 1
Kohteen osa-aineisto: o Ei rajausta
muuttujat: ^(ARVO[0-2][0-9]]AATE[0-2][0-9]]KUVA[0-2][0-9]]ASEN[0-2][0-9]]\$
Tutkimus: tmt 311 / petri.palmu@proliitto.fi 2012-04-04

Degrowth-aatteen mittareita Keskiarvo-/prosenttidiagrammi

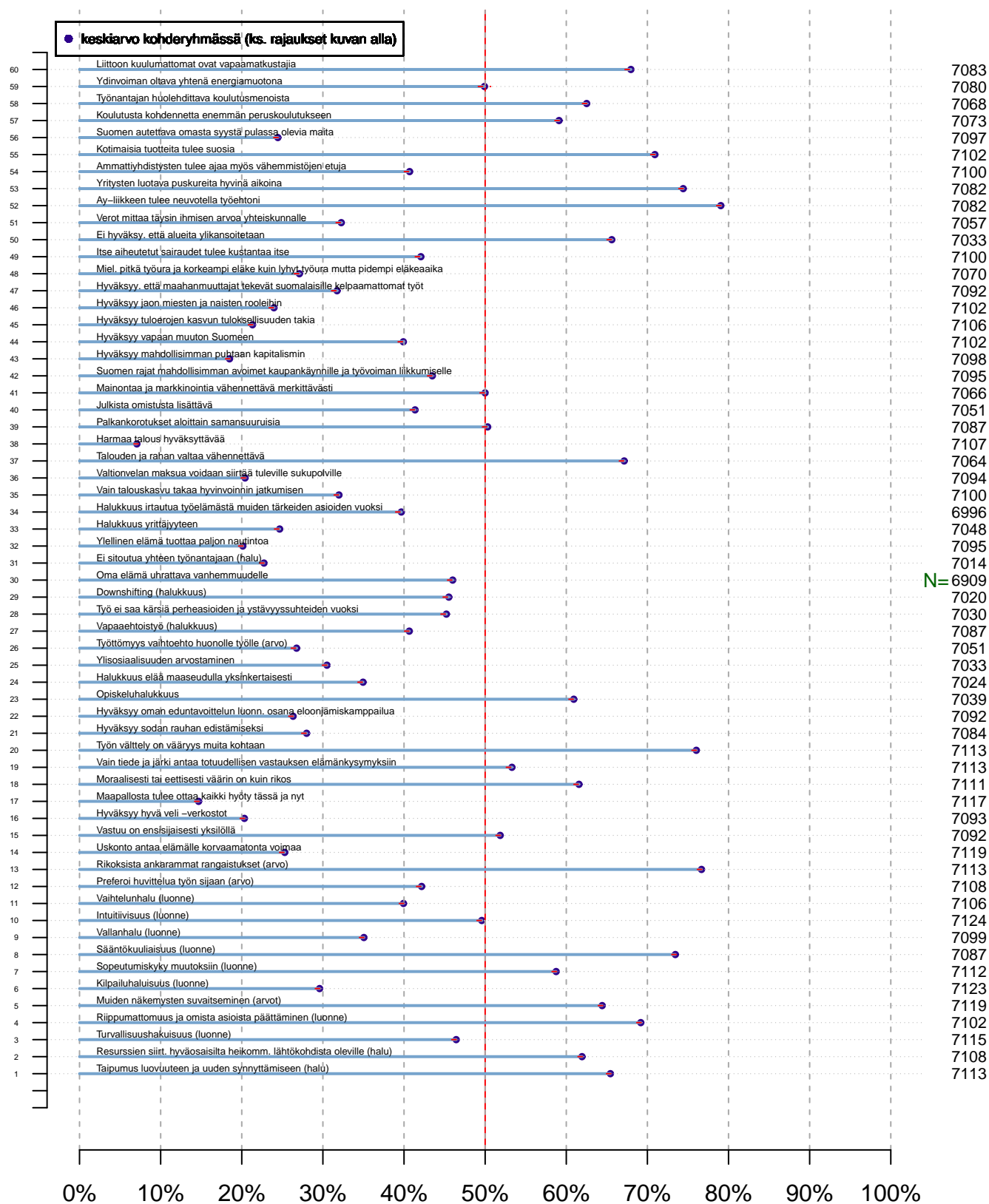


Totuusaste
2012-04-04

Kohdejoukko KAIKKI: 1
Kohteen osa-aineisto: o Ei rajausta
muuttujat: ^(AATE05|KUVA07|KUVA02|KUVA10|KUVA12|ASEN01|ASEN03|ASEN09)\$
Tutkimus: tmt 311 / petri.palmu@proliitto.fi 2012-04-04

Työelämään liittyvien arvojen väitteitä

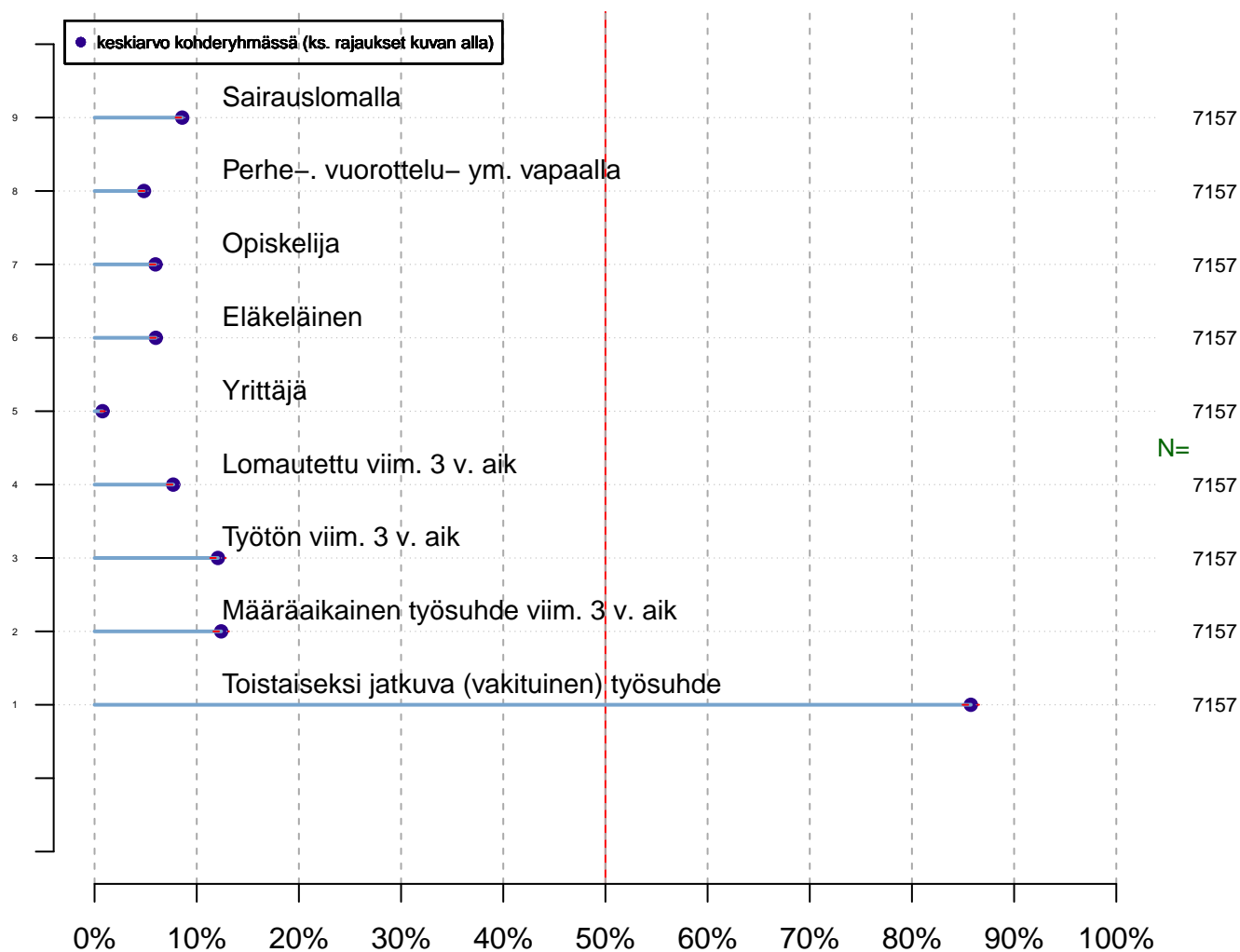
Keskiarvo-/prosenttidiagrammi



Totuusaste
2012-04-04

Kohdejoukko KAIKKI: 1
Kohteen osa-aineisto: o Ei rajausta
muuttujat: ^(ARVO[0-2][0-9])AATE[0-2][0-9]KUVU[0-2][0-9]ASEN[0-2][0-9])\$
Tutkimus: tmt 311 / petri.palmu@proliitto.fi 2012-04-04

Työsuhteet viimeisen 3 v aikana Keskiarvo-/prosenttidiagrammi



% jäsenistä
2012-04-04

Kohdejoukko KAIKKI: 1
Kohteen osa-aineisto: o Ei rajausta
muuttujat: ^(TOIM[1-9])\$
Tutkimus: tmt 311 / petri.palmu@proliitto.fi 2012-04-04

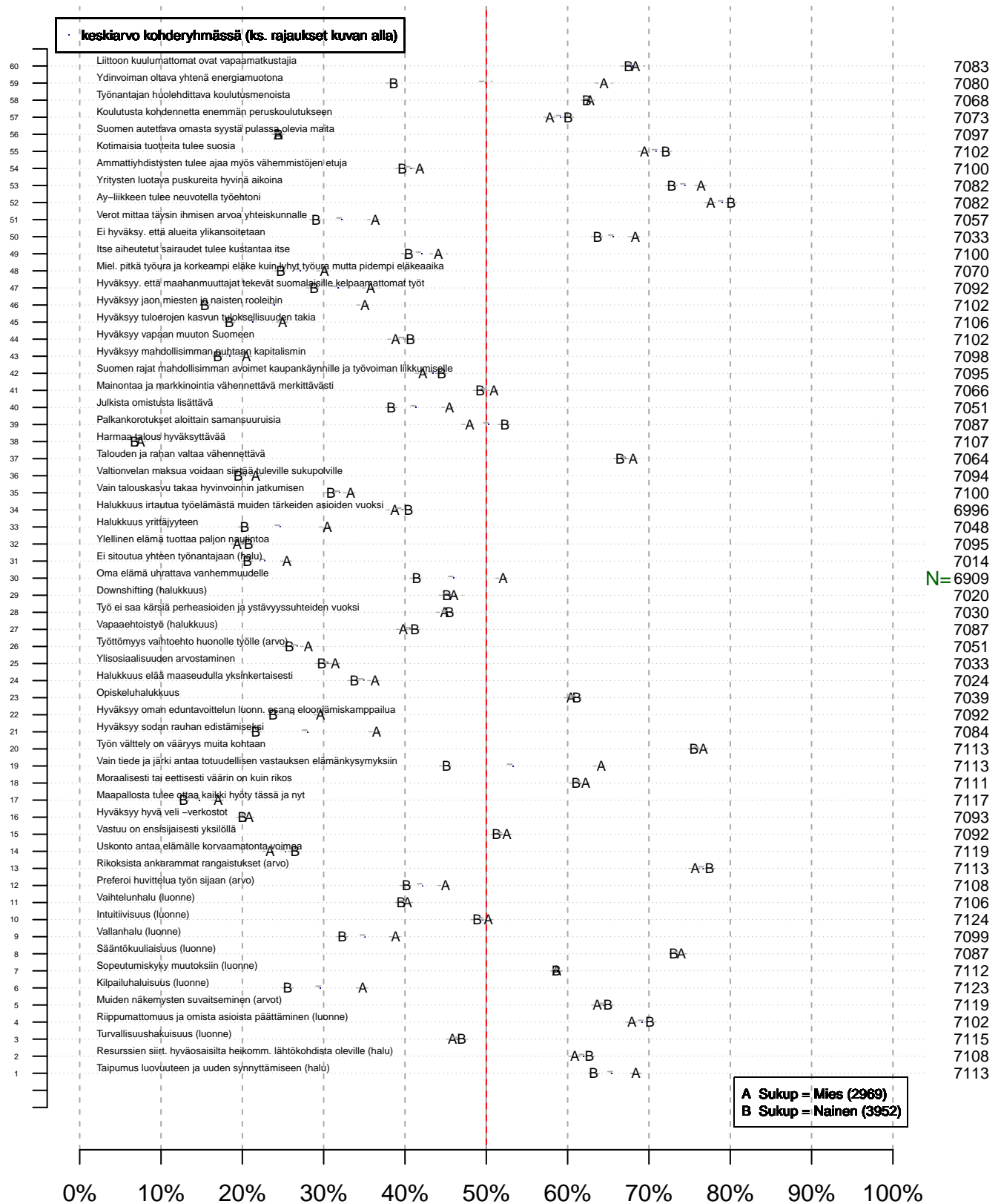
AIHE: Laaja_arvokartta_keskiarvot

OSA 2:
Ryhmä: KAIKKI – Sukupuolivertailuja

Muistiinpanot: ...

Arvoihin liittyviä väitteitä

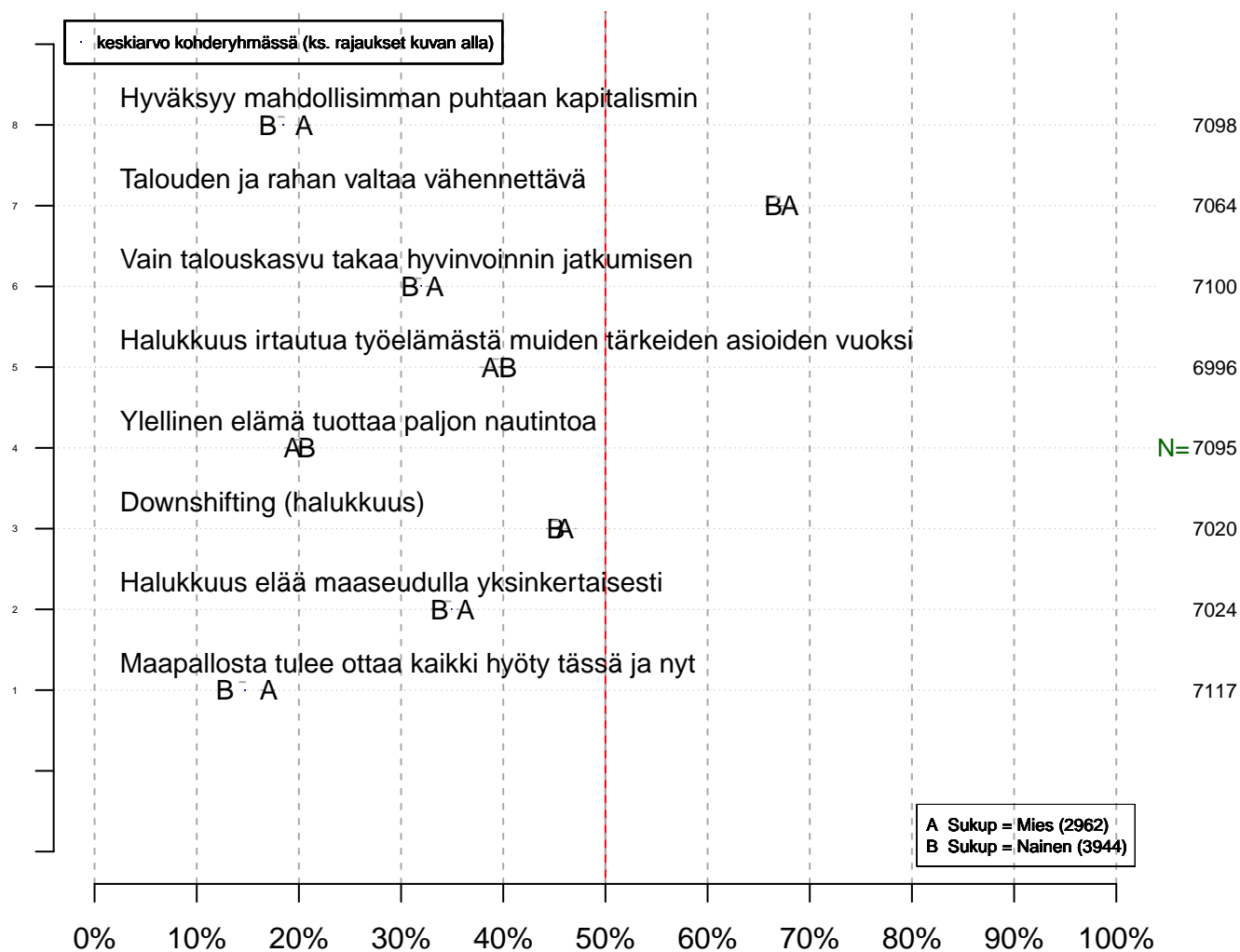
Keskiarvo-/prosenttidiagrammi



Totuusaste
2012-04-04

Kohdejoukko KAIKKI: 1
Kohteen osa-aineisto: . Ei rajausta
muuttujat: ^(ARVO[0-2][0-9]]AATE[0-2][0-9]]KUVA[0-2][0-9]]ASEN[0-2][0-9])\$
Tutkimus: tmt 311 / petri.palmu@proliitto.fi 2012-04-04

Degrowth-aatteen mittareita Keskiarvo-/prosenttidiagrammi

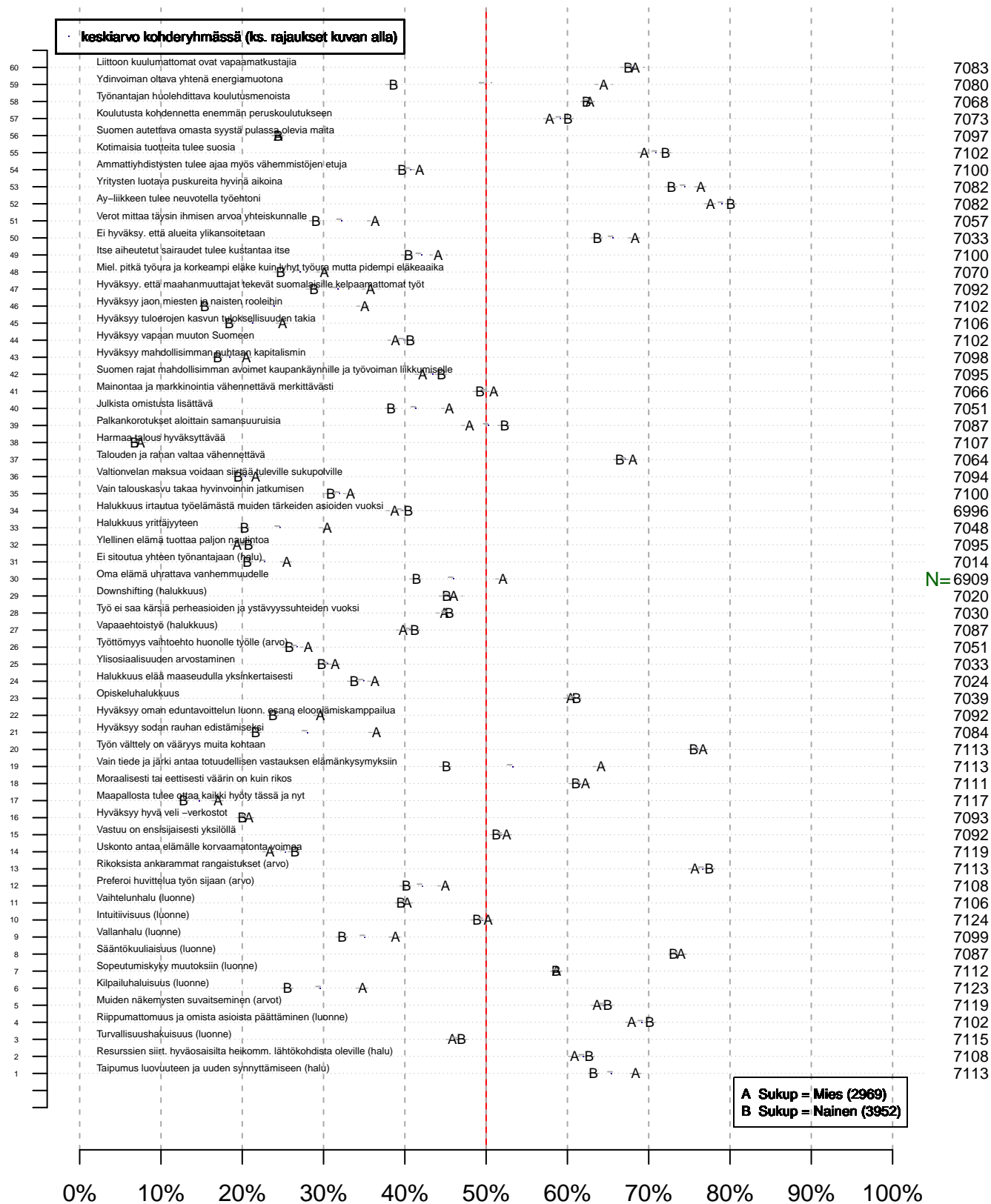


Totuusaste
2012-04-04

Kohdejoukko KAIKKI: 1
Kohteen osa-aineisto: . Ei rajausta
muuttujat: ^(AATE05|KUVA07|KUVA02|KUVA10|KUVA12|ASEN01|ASEN03|ASEN09)\$
Tutkimus: tmt 311 / petri.palmu@proliitto.fi 2012-04-04

Työelämään liittyvien arvojen väitteitä

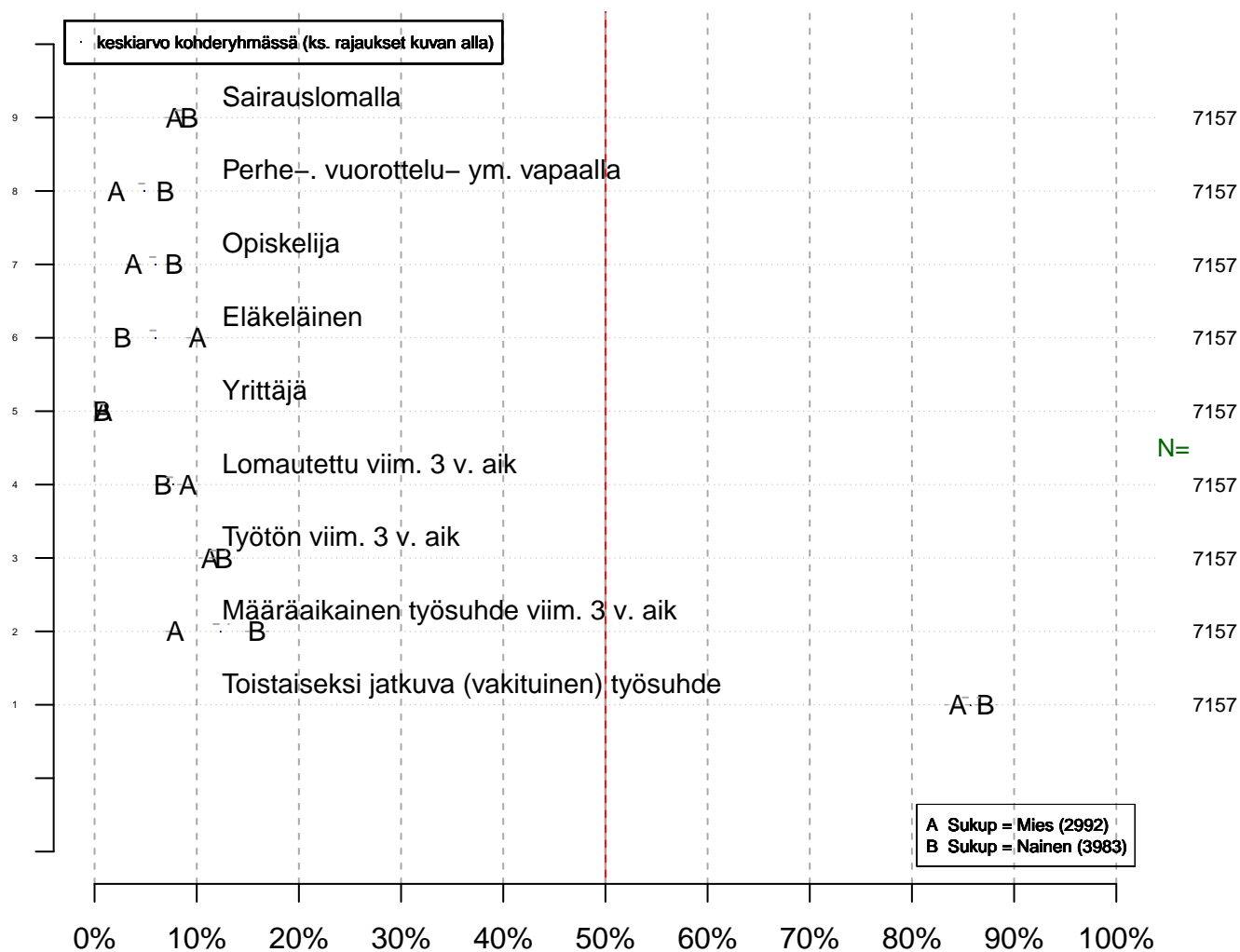
Keskiarvo-/prosenttidiagrammi



Totuusaste
2012-04-04

Kohdejoukko KAIKKI: 1
Kohteen osa-aineisto: . Ei rajausta
muuttujat: ^(ARVO[0-2][0-9]]AATE[0-2][0-9]]KUVA[0-2][0-9]]ASEN[0-2][0-9])\$
Tutkimus: tmt 311 / petri.palmu@proliitto.fi 2012-04-04

Työsuhteet viimeisen 3 v aikana Keskiarvo-/prosenttidiagrammi



% jäsenistä
2012-04-04

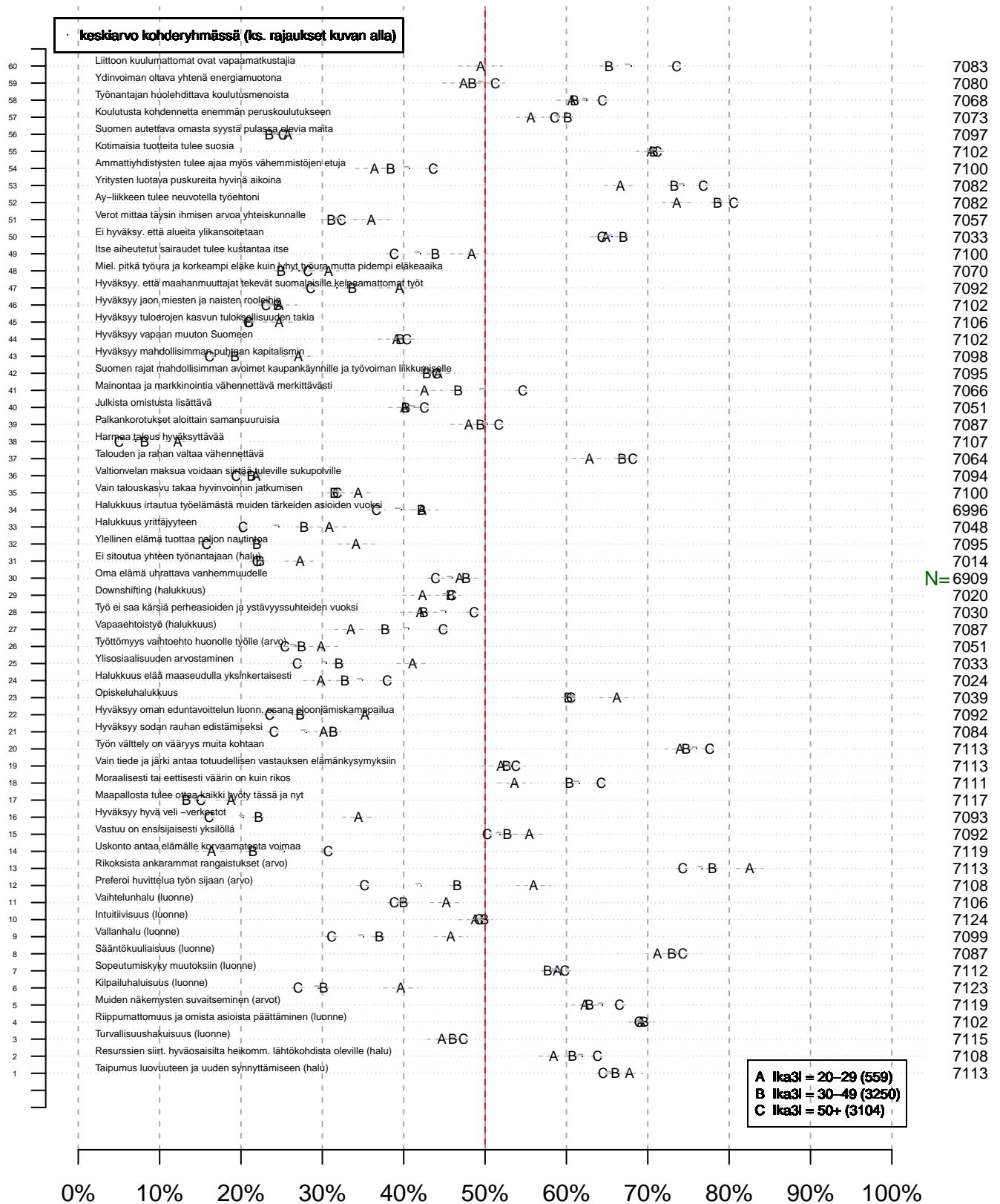
Kohdejoukko KAIKKI: 1
Kohteen osa-aineisto: . Ei rajausta
muuttujat: ^(TOIM[1-9])\$
Tutkimus: tmt 311 / petri.palmu@proliitto.fi 2012-04-04

AIHE: Laaja_arvokartta_keskiarvot

OSA 3:
Ryhmä: KAIKKI – Ikävertailuja

Muistiinpanot: ...

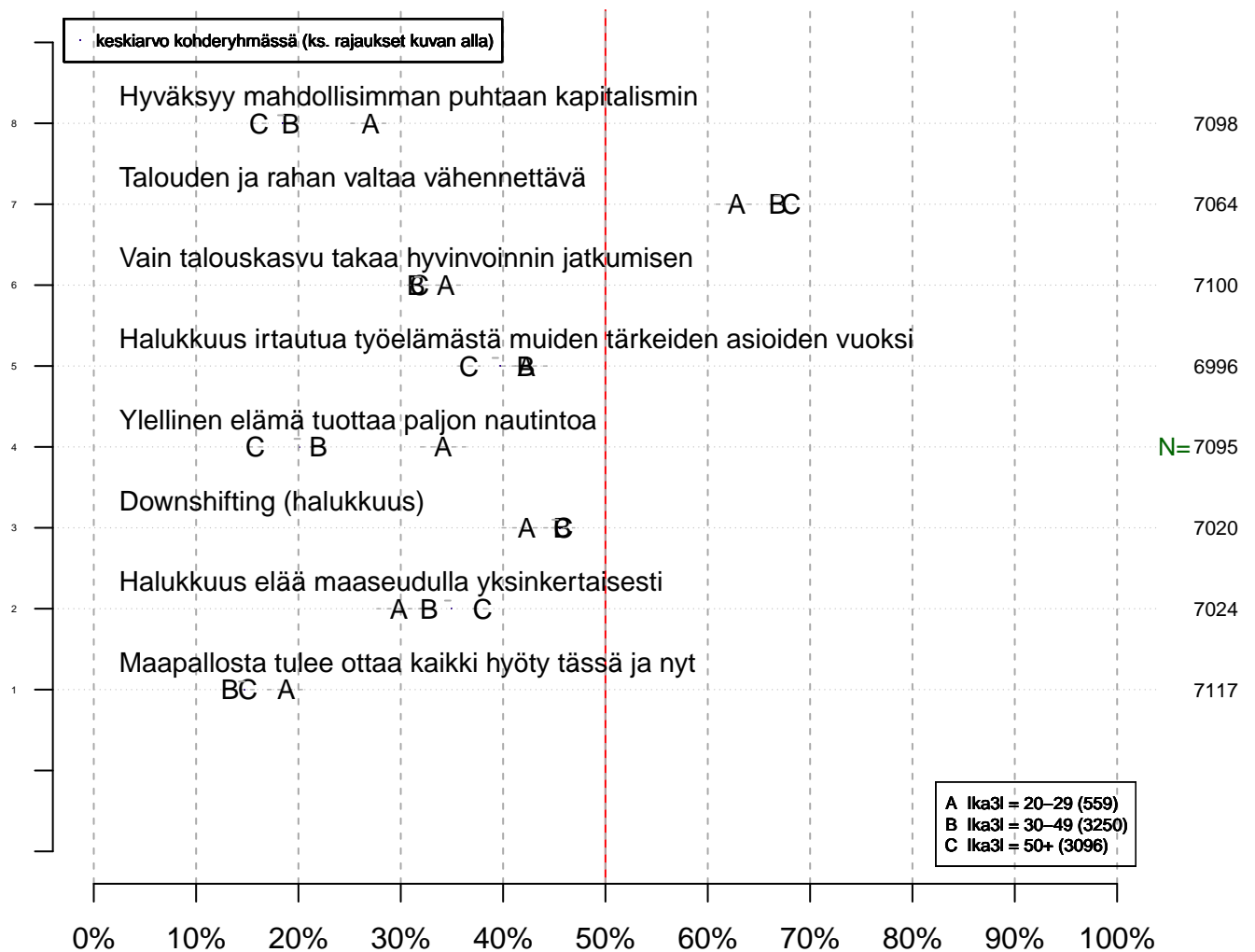
Arvoihin liittyviä väitteitä Keskiarvo-/prosenttiagrammi



Totuusaste
2012-04-04

Kohdejoukko KAIKKI: 1
Kohteen osa-aineisto: . Ei rajausta
muuttujat: ^(ARVO[0-2][0-9]]AATE[0-2][0-9]]KUVA[0-2][0-9]]ASEN[0-2][0-9]]\$
Tutkimus: tmt 311 / petri.palmu@proliitto.fi 2012-04-04

Degrowth-aatteen mittareita Keskiarvo-/prosenttidiagrammi



Totuusaste
2012-04-04

Kohdejoukko KAIKKI: 1

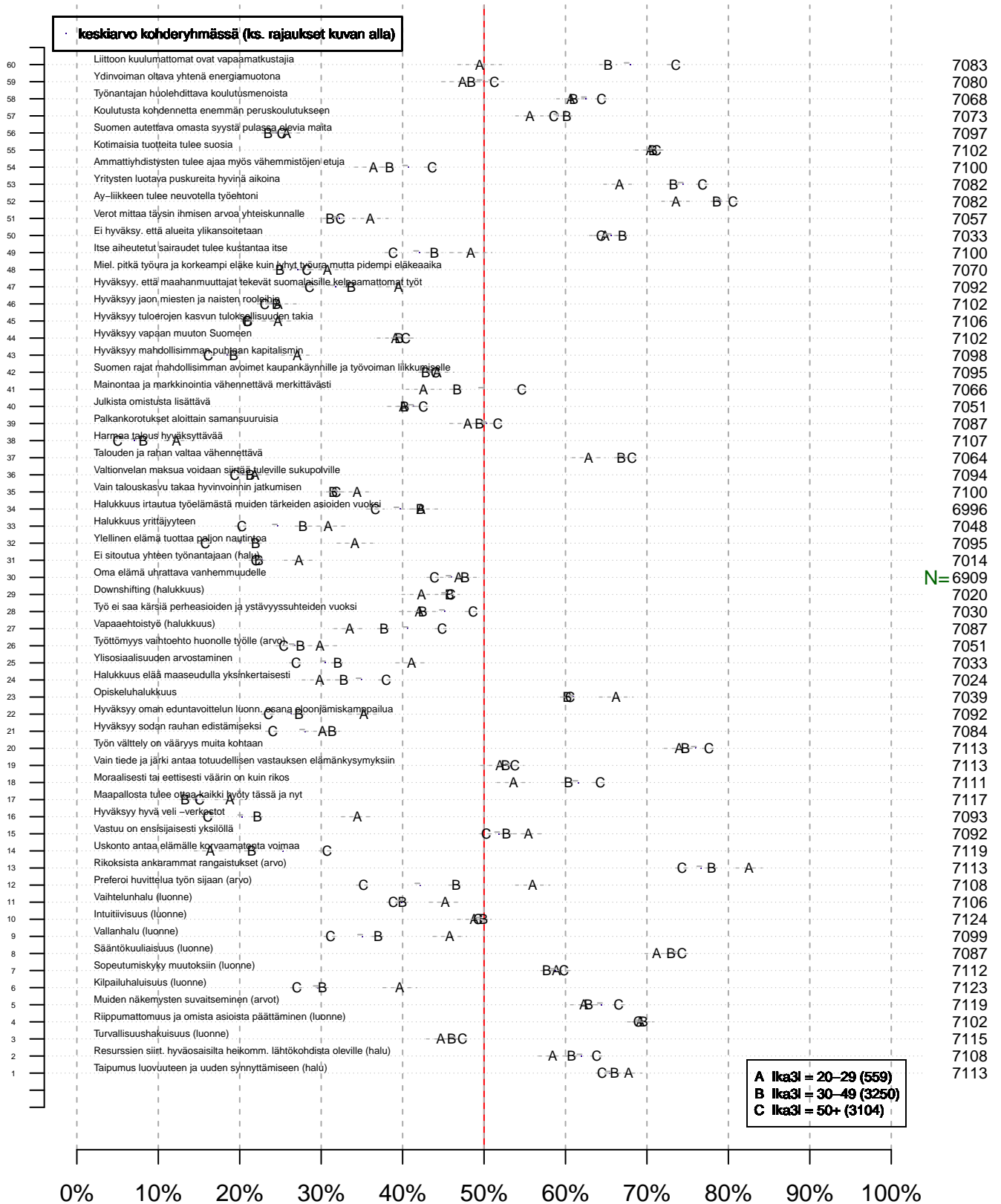
Kohteen osa-aineisto: . Ei rajausta

muuttujat: ^(AATE05|KUVA07|KUVA02|KUVA10|KUVA12|ASEN01|ASEN03|ASEN09)\$

Tutkimus: tmt 311 / petri.palmu@proliitto.fi 2012-04-04

Työelämään liittyvien arvojen väitteitä

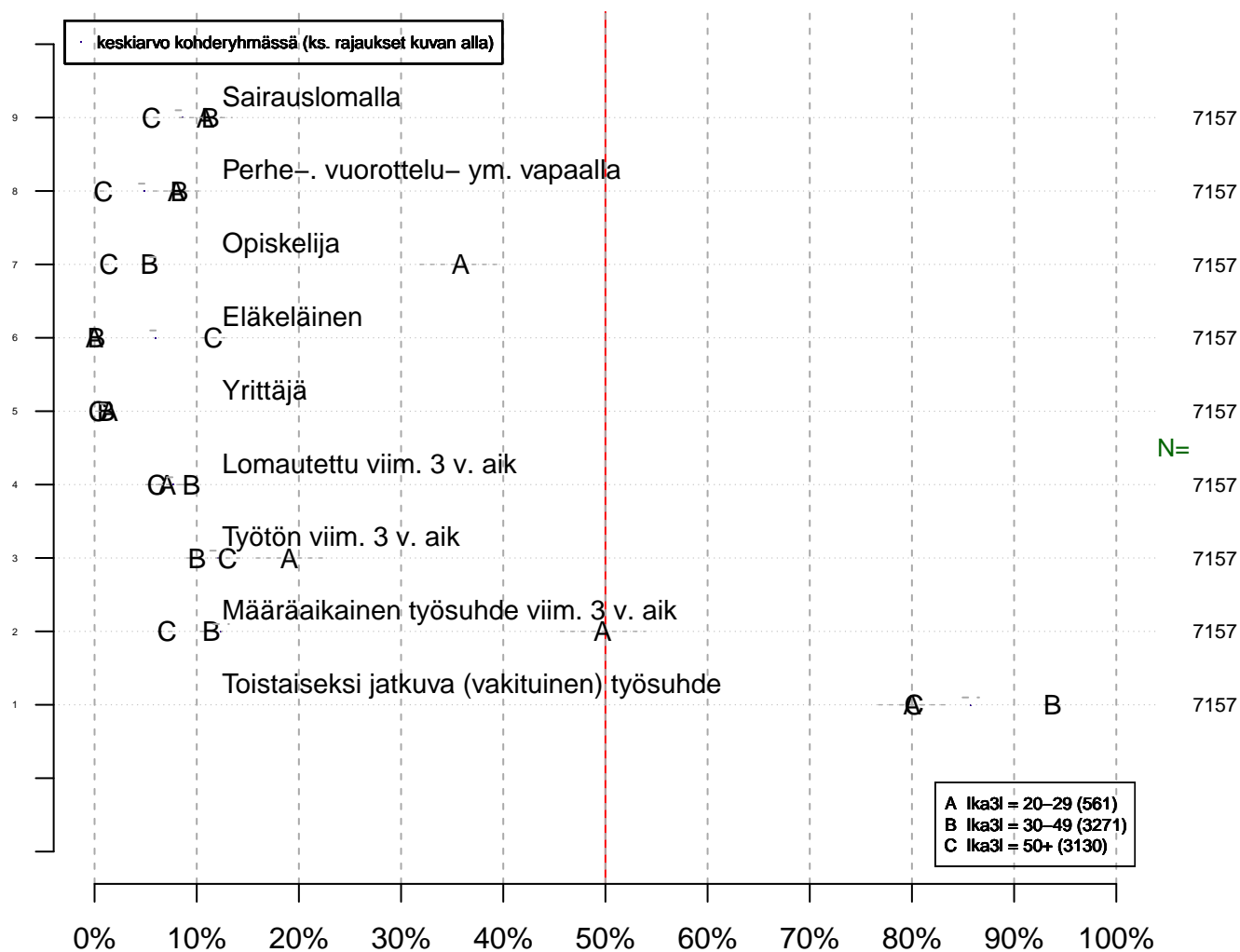
Keskiarvo-/prosenttidiagrammi



Totuusaste
2012-04-04

Kohdejoukko KAIKKI: 1
Kohteen osa-aineisto: . Ei rajausta
muuttujat: ^(ARVO[0-2][0-9])AATE[0-2][0-9])KUVA[0-2][0-9])ASEN[0-2][0-9])\$
Tutkimus: tmt 311 / petri.palmu@proliitto.fi 2012-04-04

Työsuhteet viimeisen 3 v aikana Keskiarvo-/prosenttidiagrammi



% jäsenistä
2012-04-04

Kohdejoukko KAIKKI: 1
 Kohteen osa-aineisto: . Ei rajausta
 muuttujat: ^(TOIM[1-9])\$
 Tutkimus: tmt 311 / petri.palmu@proliitto.fi 2012-04-04

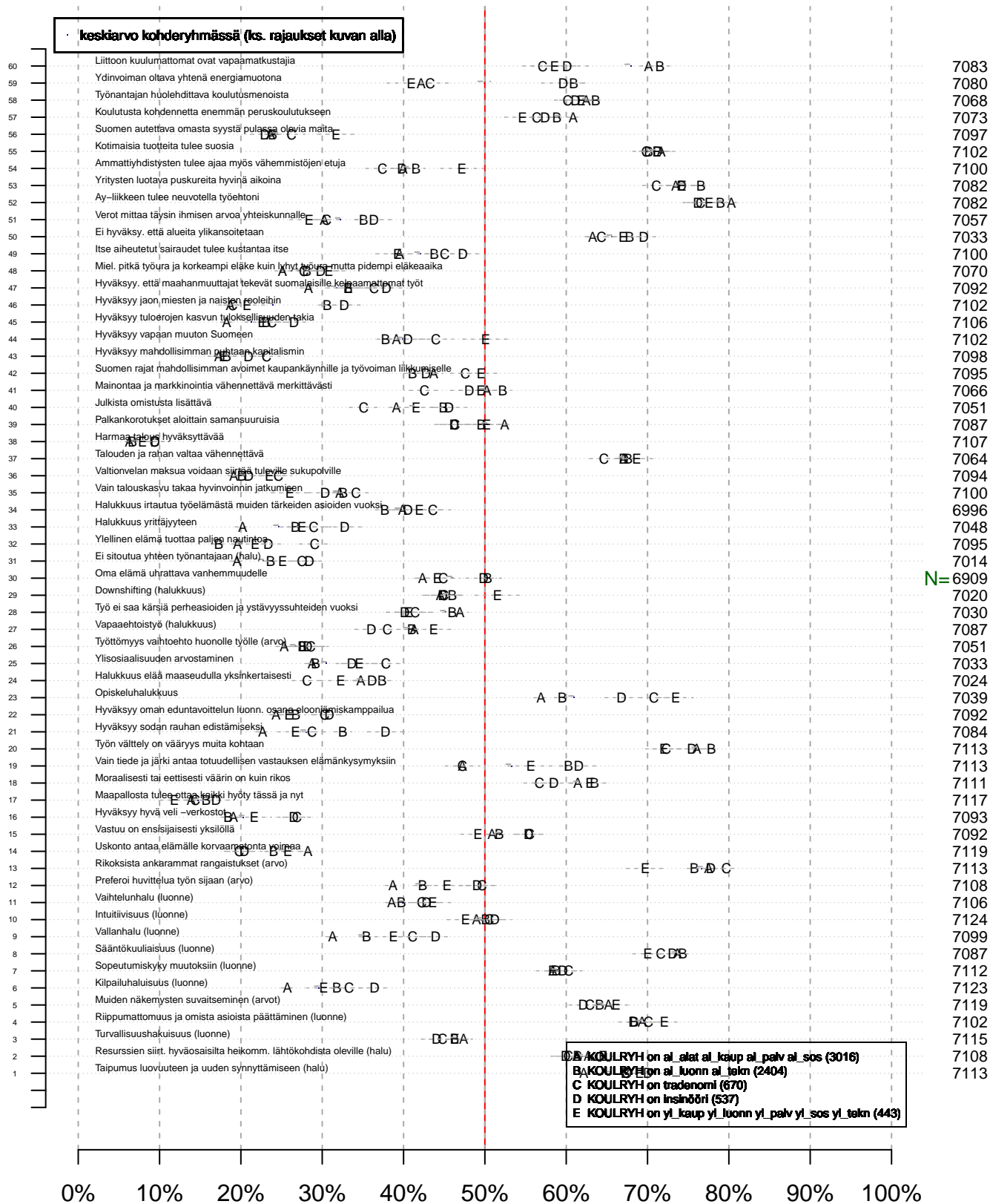
AIHE: Laaja_arvokartta_keskiarvot

OSA 4:

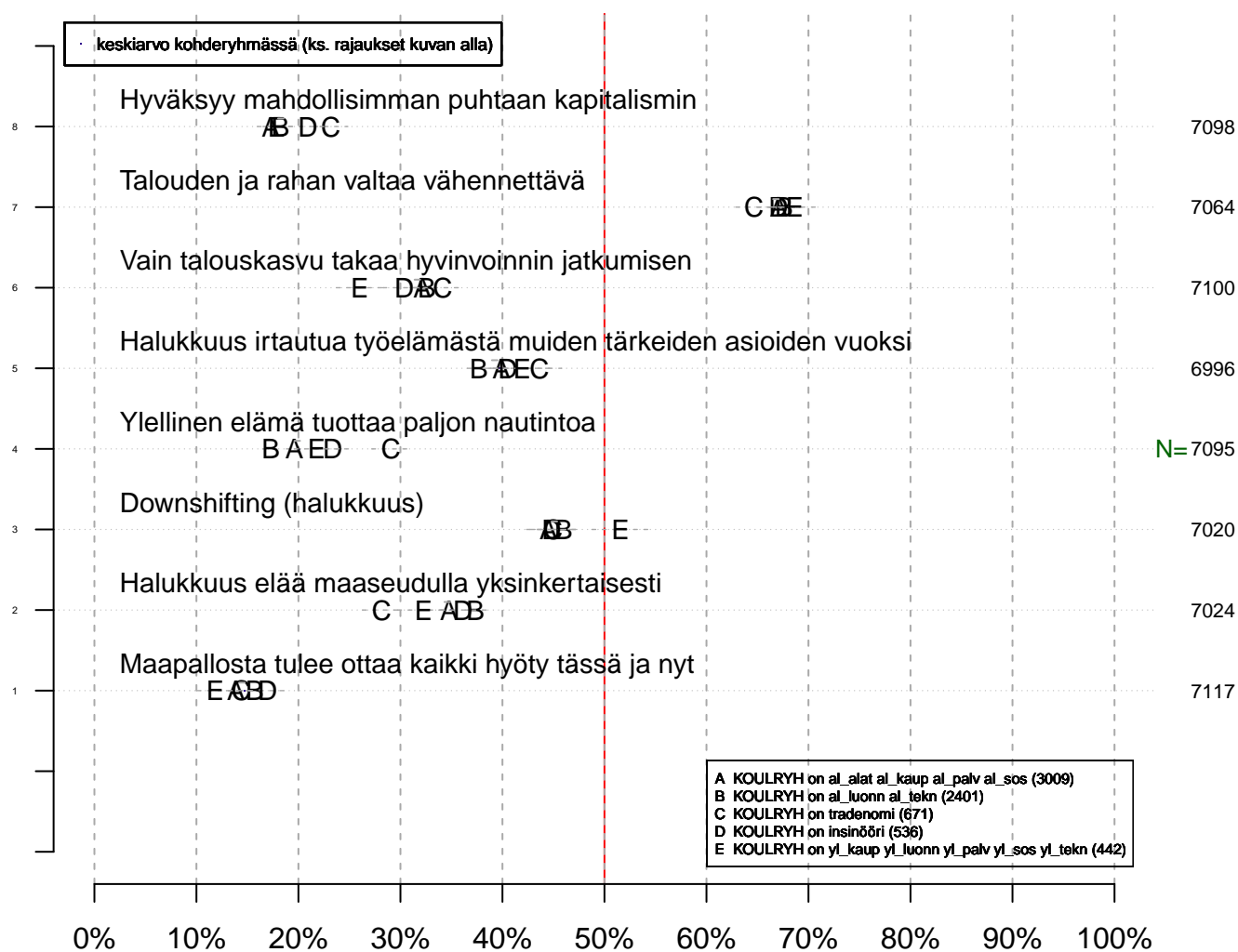
Ryhmä: KAIKKI – Vertailuja koulutusryhmän mukaan

Muistiinpanot: ...

Arvoihin liittyviä väitteitä Keskiarvo-/prosenttidiagrammi



Degrowth-aatteen mittareita Keskiarvo-/prosenttidiagrammi

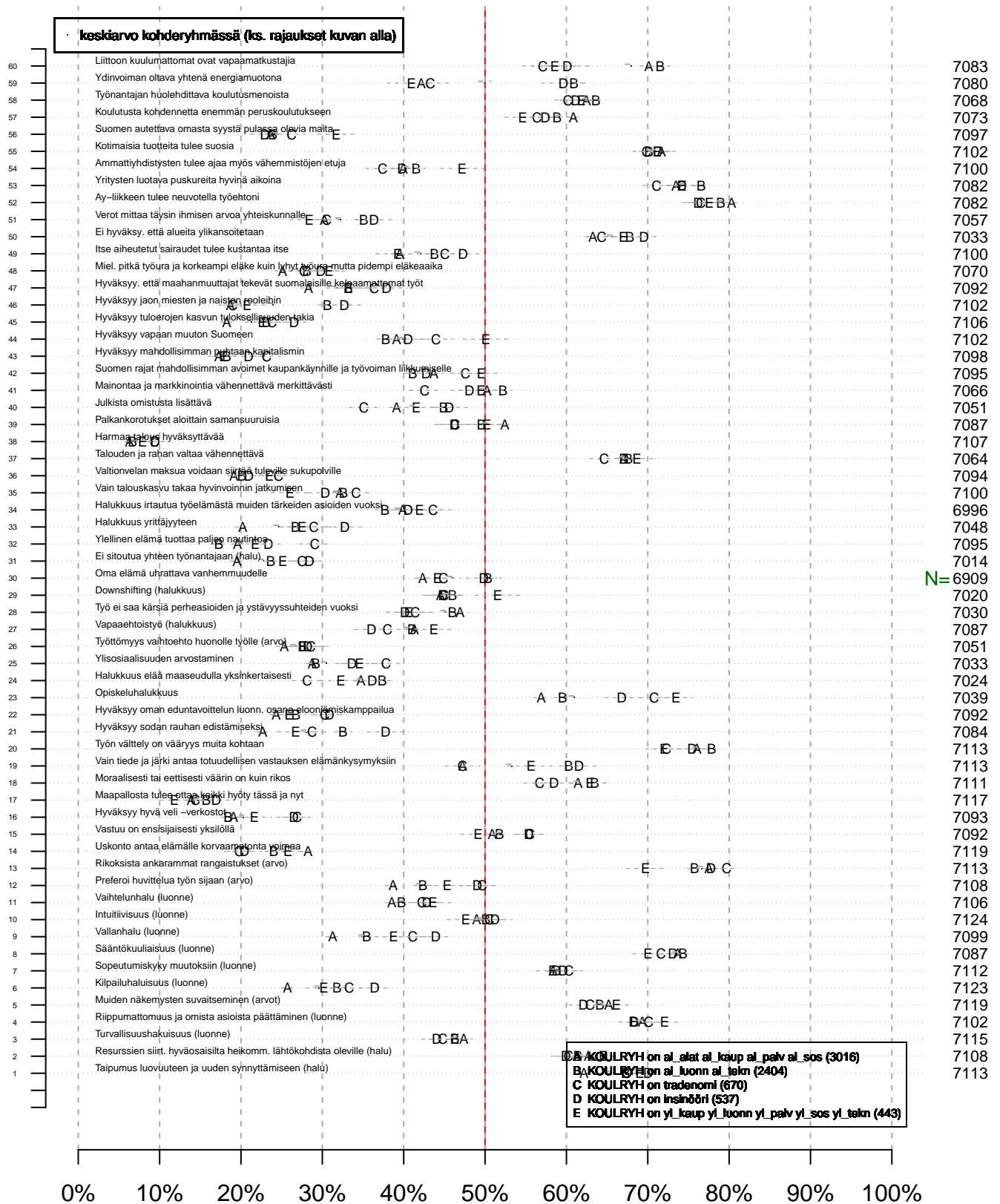


Totuusaste
2012-04-04

Kohdejoukko KAIKKI: 1
Kohteen osa-aineisto: . Ei rajausta
muuttujat: ^(AATE05|KUVA07|KUVA02|KUVA10|KUVA12|ASEN01|ASEN03|ASEN09)\$
Tutkimus: tmt 311 / petri.palmu@proliitto.fi 2012-04-04

Työelämään liittyvien arvojen väitteitä

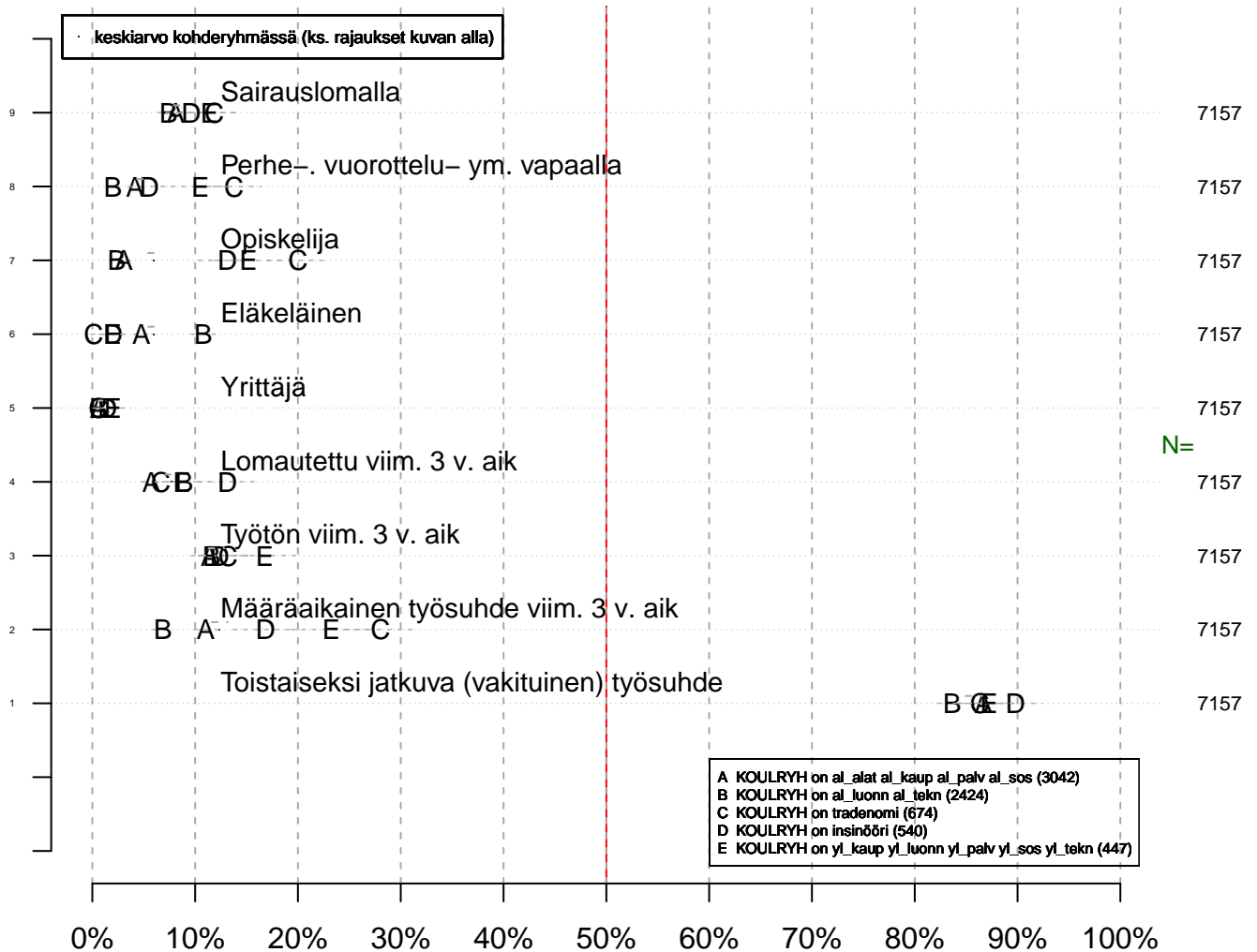
Keskiarvo-/prosenttidiagrammi



Totuusaste
2012-04-04

Kohdejoukko KAIKKI: 1
 Kohteen osa-aineisto: . Ei rajausta
 muuttujat: ^(ARVO[0-2][0-9]]AATE[0-2][0-9]]KUVA[0-2][0-9]]ASEN[0-2][0-9]]\$
 Tutkimus: tmt 311 / petri.palmu@proliitto.fi 2012-04-04

Työsuhteet viimeisen 3 v aikana Keskiarvo-/prosenttidiagrammi



Kohdejoukko KAIKKI: 1
 Kohteen osa-aineisto: . Ei rajausta
 muuttujat: ^(TOIM[1-9])\$
 Tutkimus: tmt 311 / petri.palmu@proliitto.fi 2012-04-04

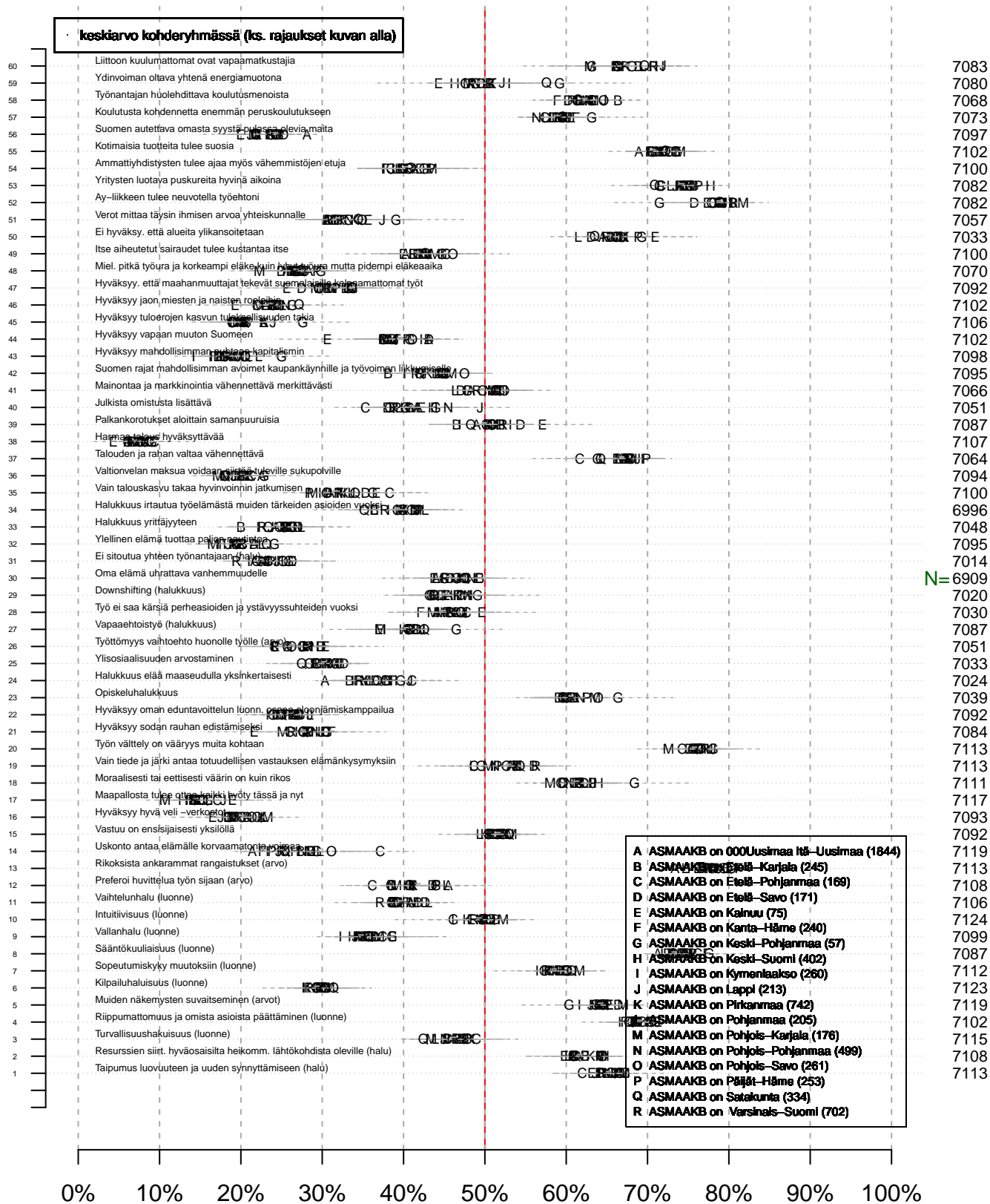
AIHE: Laaja_arvokartta_keskiarvot

OSA 5:

Ryhmä: KAIKKI – Vertailuja asuinmaakunnan mukaan

Muistiinpanot: ...

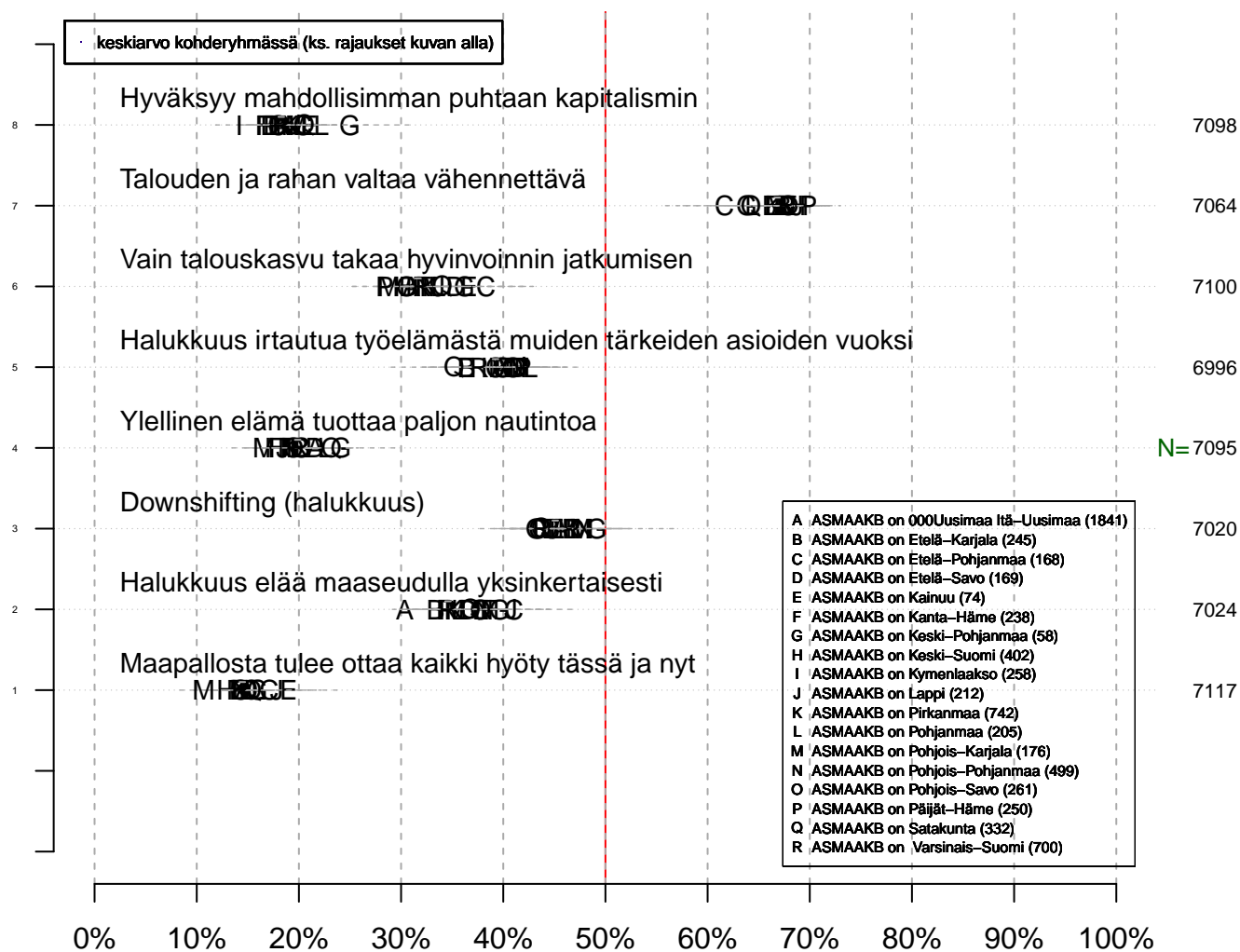
Arvoihin liittyviä väitteitä Keskiarvo-/prosenttidiagrammi



Totuusaste
2012-04-04

Kohdejoukko KAIKKI: 1
Kohteen osa-aineisto: . Ei rajausta
muuttajat: *(ARVO[0-2][0-9]]AATE[0-2][0-9]]KUVA[0-2][0-9]]ASEN[0-2][0-9]]\$
Tutkimus: tmt 311 / petri.palmu@proliitto.fi 2012-04-04

Degrowth-aatteen mittareita Keskiarvo-/prosenttidiagrammi



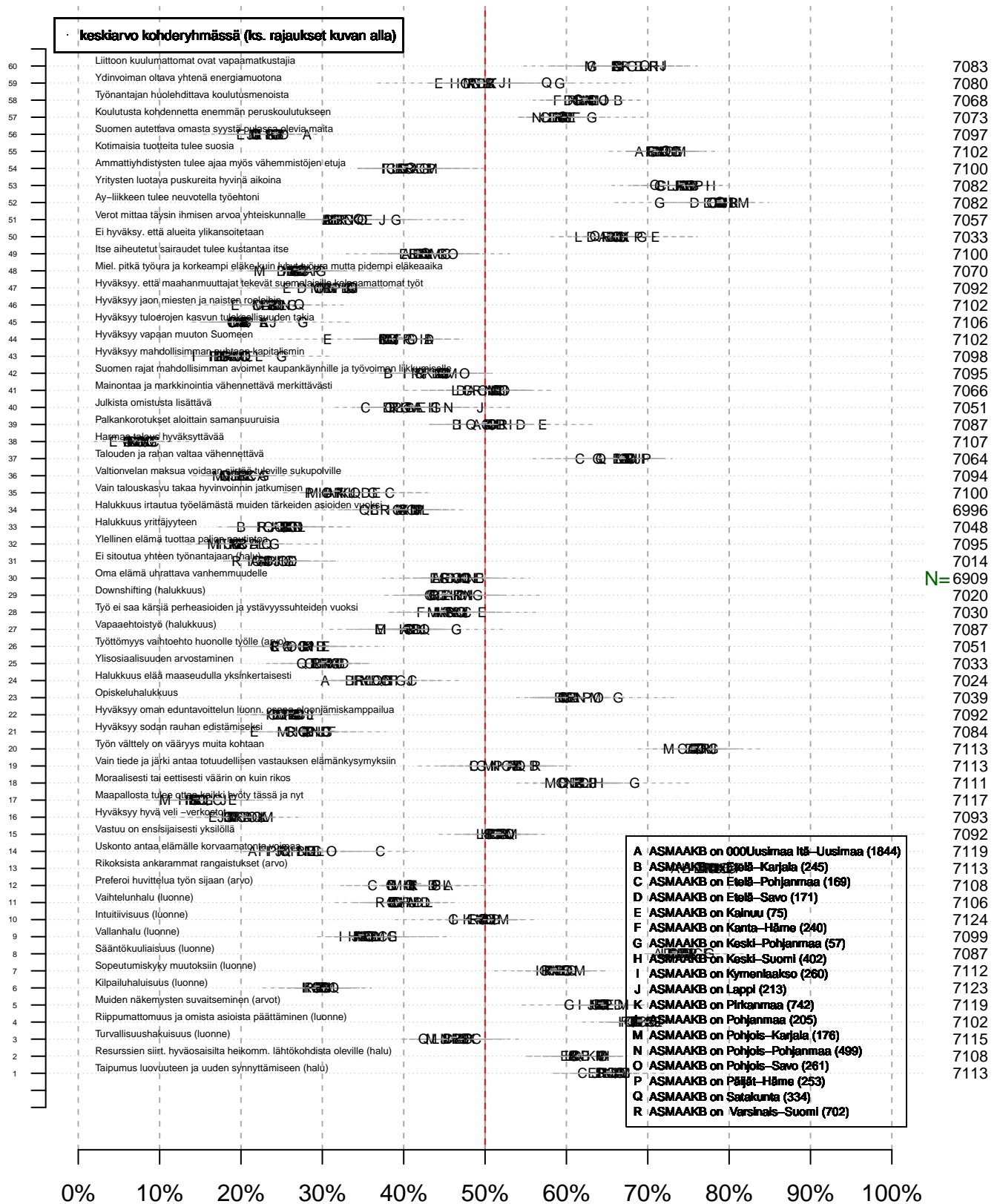
Kohdejoukko KAIKKI: 1

Kohteen osa-aineisto: . Ei rajausta

muuttujat: ^(AATE05|KUVA07|KUVA02|KUVA10|KUVA12|ASEN01|ASEN03|ASEN09)\$

Tutkimus: tmt 311 / petri.palmu@proliitto.fi 2012-04-04

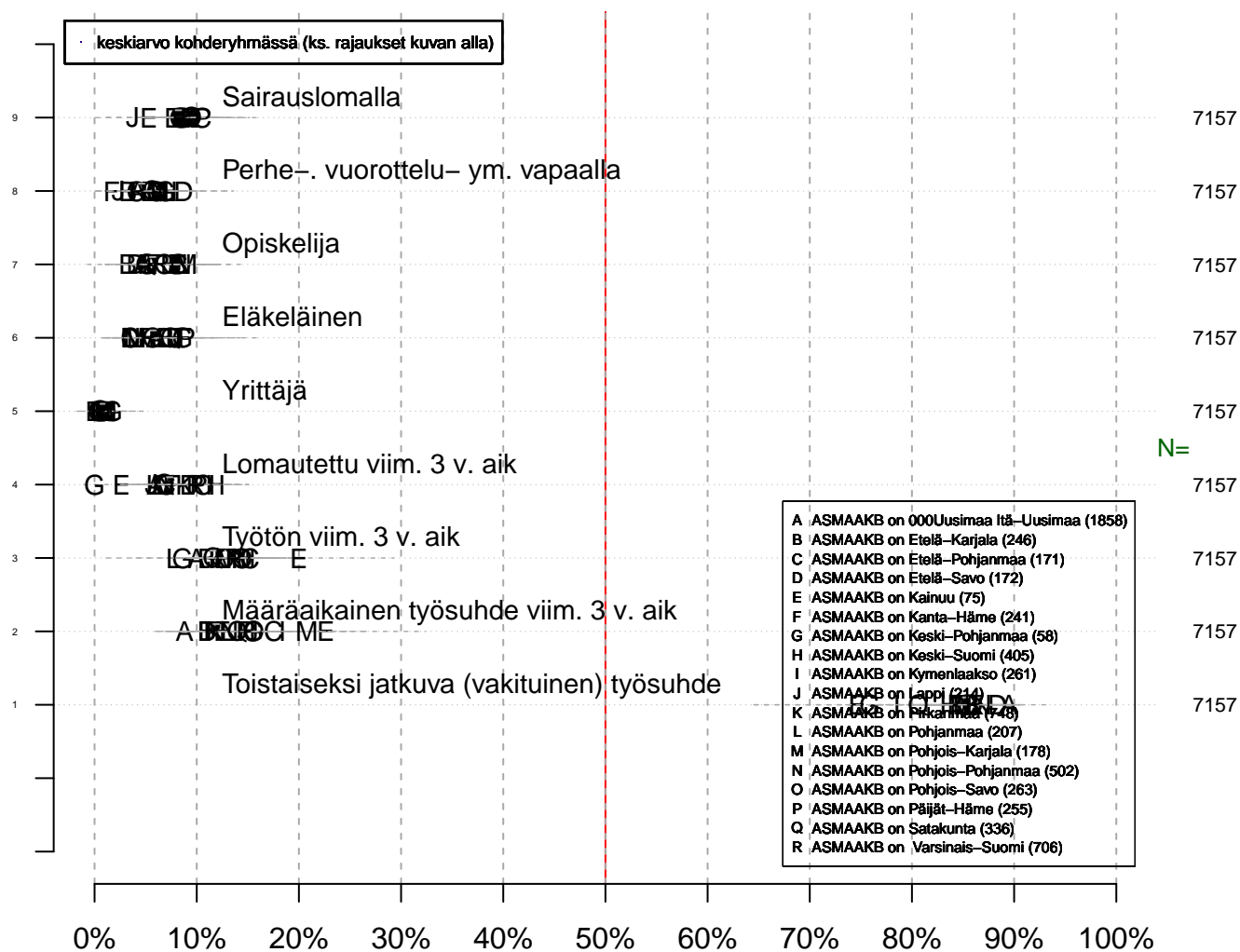
Työelämään liittyvien arvojen väitteitä Keskiarvo-/prosenttidiagrammi



Totuusaste
2012-04-04

Kohdejoukko KAIKKI: 1
Kohteen osa-aineisto: . Ei rajausta
muuttujat: *(ARVO[0-2][0-9]]AATE[0-2][0-9]]KUVA[0-2][0-9]]ASEN[0-2][0-9]]\$
Tutkimus: tmt 311 / petri.palmu@proliitto.fi 2012-04-04

Työsuhteet viimeisen 3 v aikana Keskiarvo-/prosenttidiagrammi



% jäsenistä
2012-04-04

Kohdejoukko KAIKKI: 1
Kohteen osa-aineisto: . Ei rajausta
muuttujat: ^(TOIM[1-9])\$
Tutkimus: tmt 311 / petri.palmu@proliitto.fi 2012-04-04

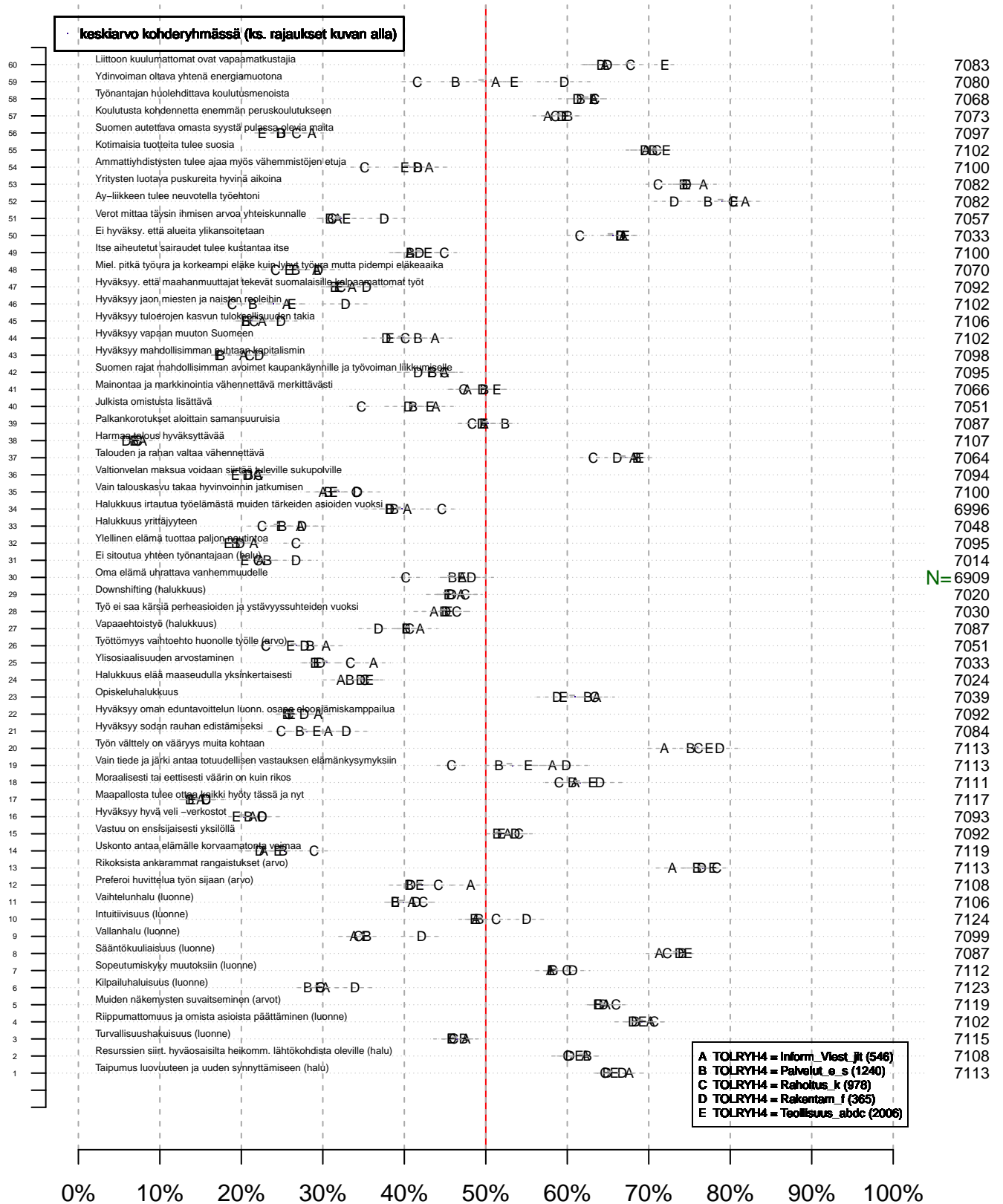
AIHE: Laaja_arvokartta_keskiarvot

OSA 6:

Ryhmä: KAIKKI – Vertailuja Pro–spesifin TOL–ryhmittelyn mukaan

Muistiinpanot: ...

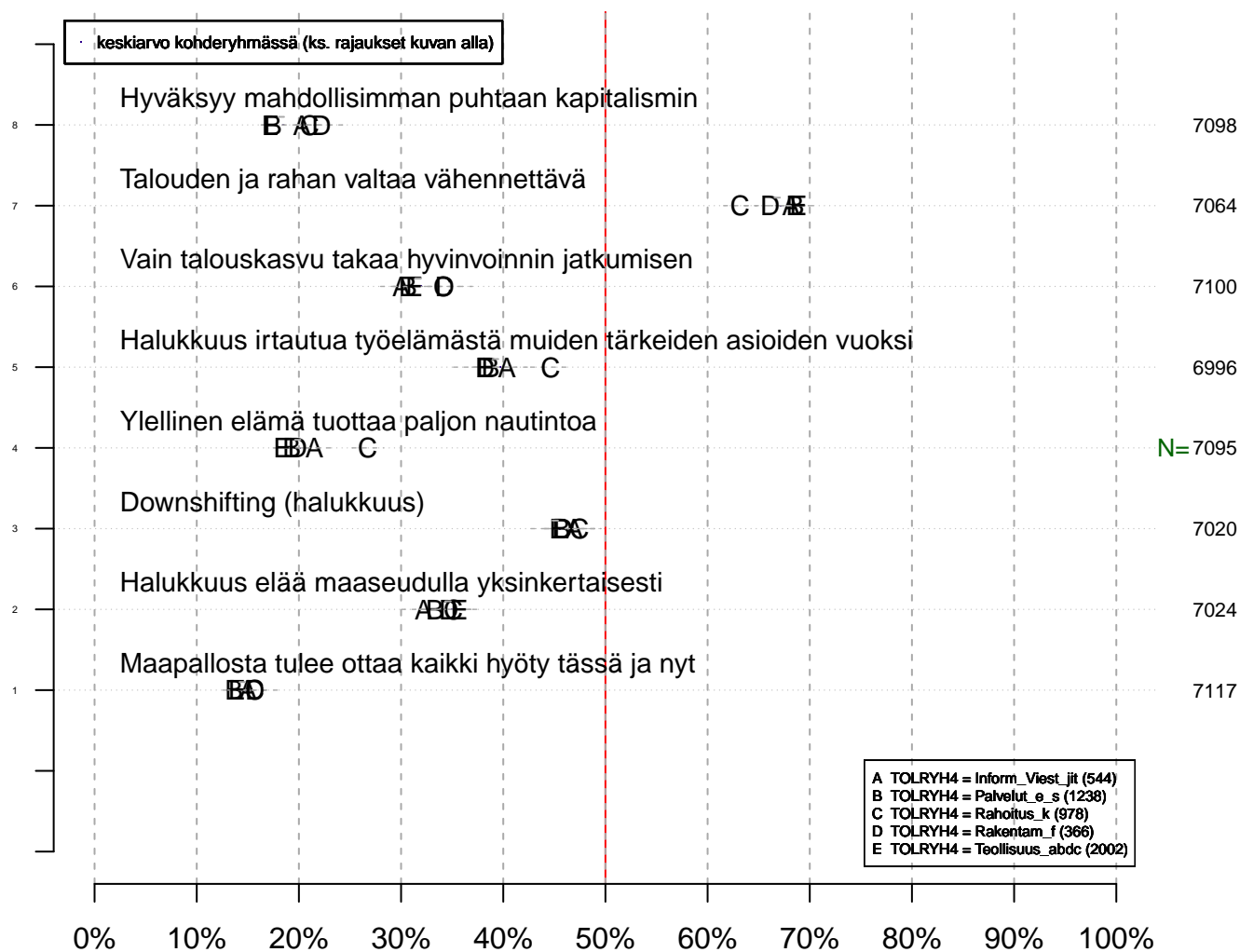
Arvoihin liittyviä väitteitä Keskiarvo-/prosenttiagrammi



Totuusaste
2012-04-04

Kohdejoukko KAIKKI: 1
Kohteen osa-aineisto: . Ei rajausta
muuttujat: ^(ARVO[0-2][0-9]]AATE[0-2][0-9]]KUVA[0-2][0-9]]ASEN[0-2][0-9])\$
Tutkimus: tmt 311 / petri.palmu@proliitto.fi 2012-04-04

Degrowth-aatteen mittareita Keskiarvo-/prosenttidiagrammi



Totuusaste
2012-04-04

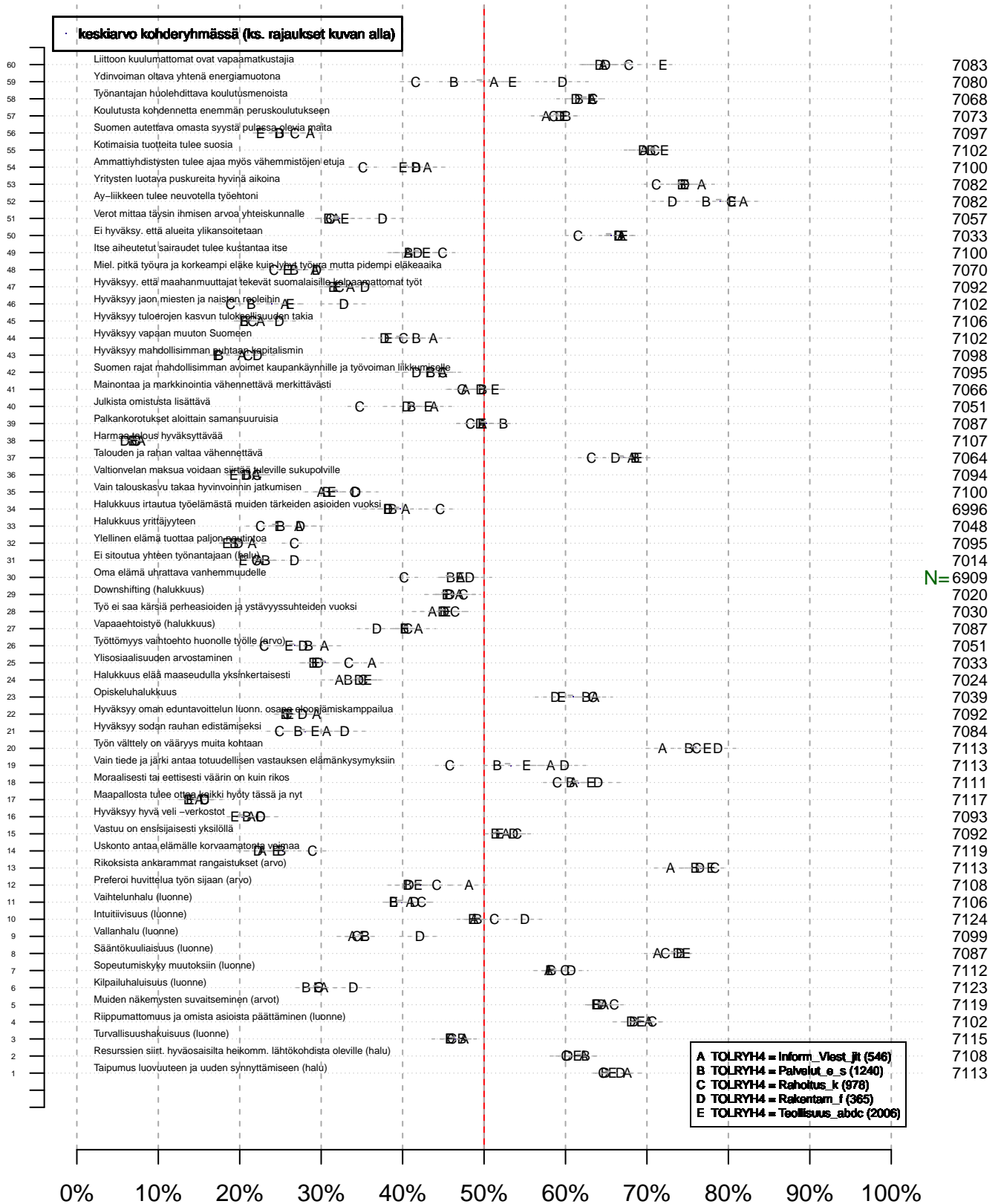
Kohdejoukko KAIKKI: 1

Kohteen osa-aineisto: . Ei rajausta

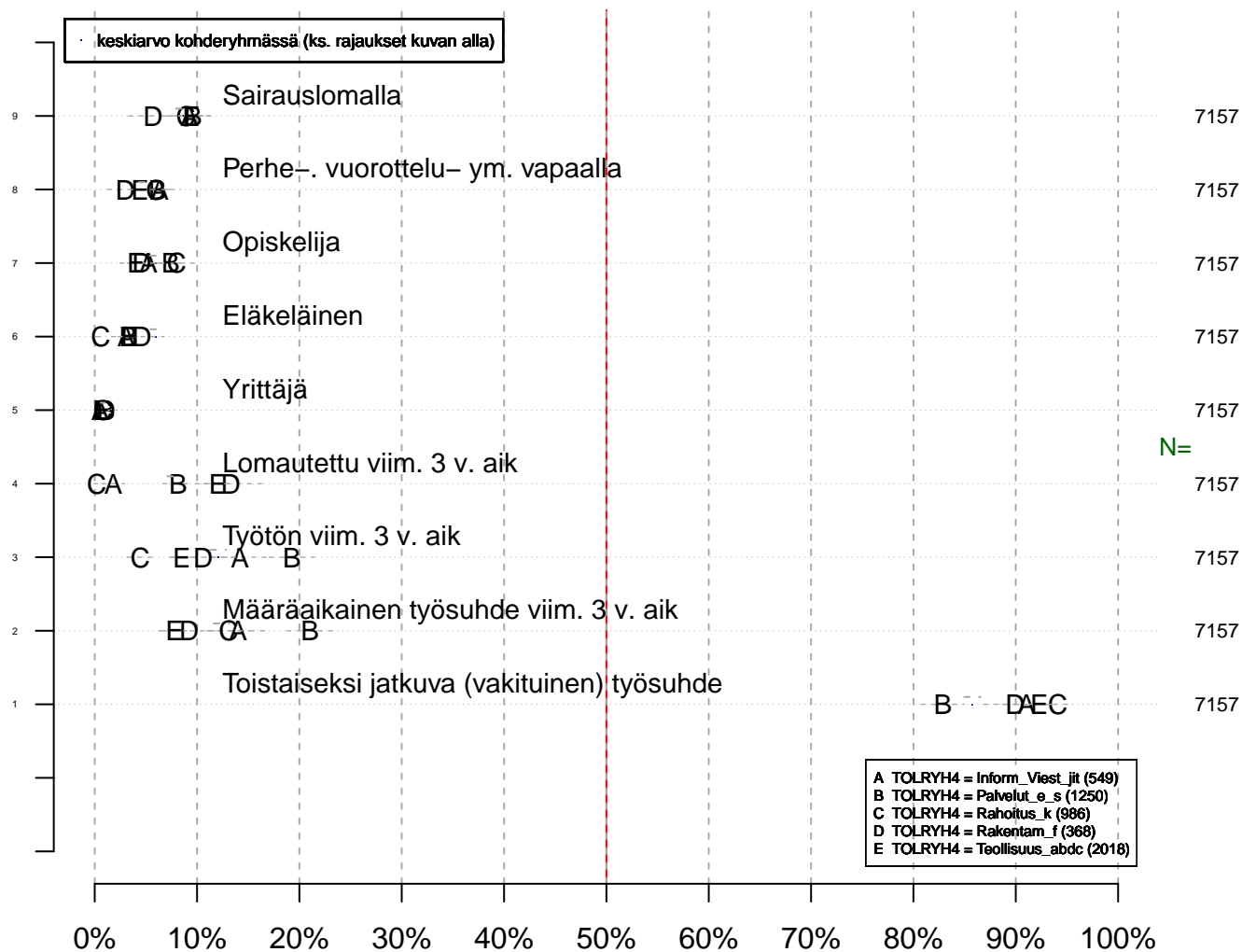
muuttujat: ^(AATE05|KUVA07|KUVA02|KUVA10|KUVA12|ASEN01|ASEN03|ASEN09)\$

Tutkimus: tmt 311 / petri.palmu@proliitto.fi 2012-04-04

Työelämään liittyvien arvojen väitteitä Keskiarvo-/prosenttidiagrammi



Työsuhteet viimeisen 3 v aikana Keskiarvo-/prosenttidiagrammi



Kohdejoukko KAIKKI: 1
Kohteen osa-aineisto: . Ei rajausta
muuttujat: ^(TOIM[1-9])\$
Tutkimus: tmt 311 / petri.palmu@proliitto.fi 2012-04-04

AIHE: Laaja_arvokartta_keskiarvot

OSA 7:

Ryhmä: KAIKKI – Vertailuja ay-aktiivisuusasteen mukaan

Muistiinpanot: ...

Arvoihin liittyviä väitteitä

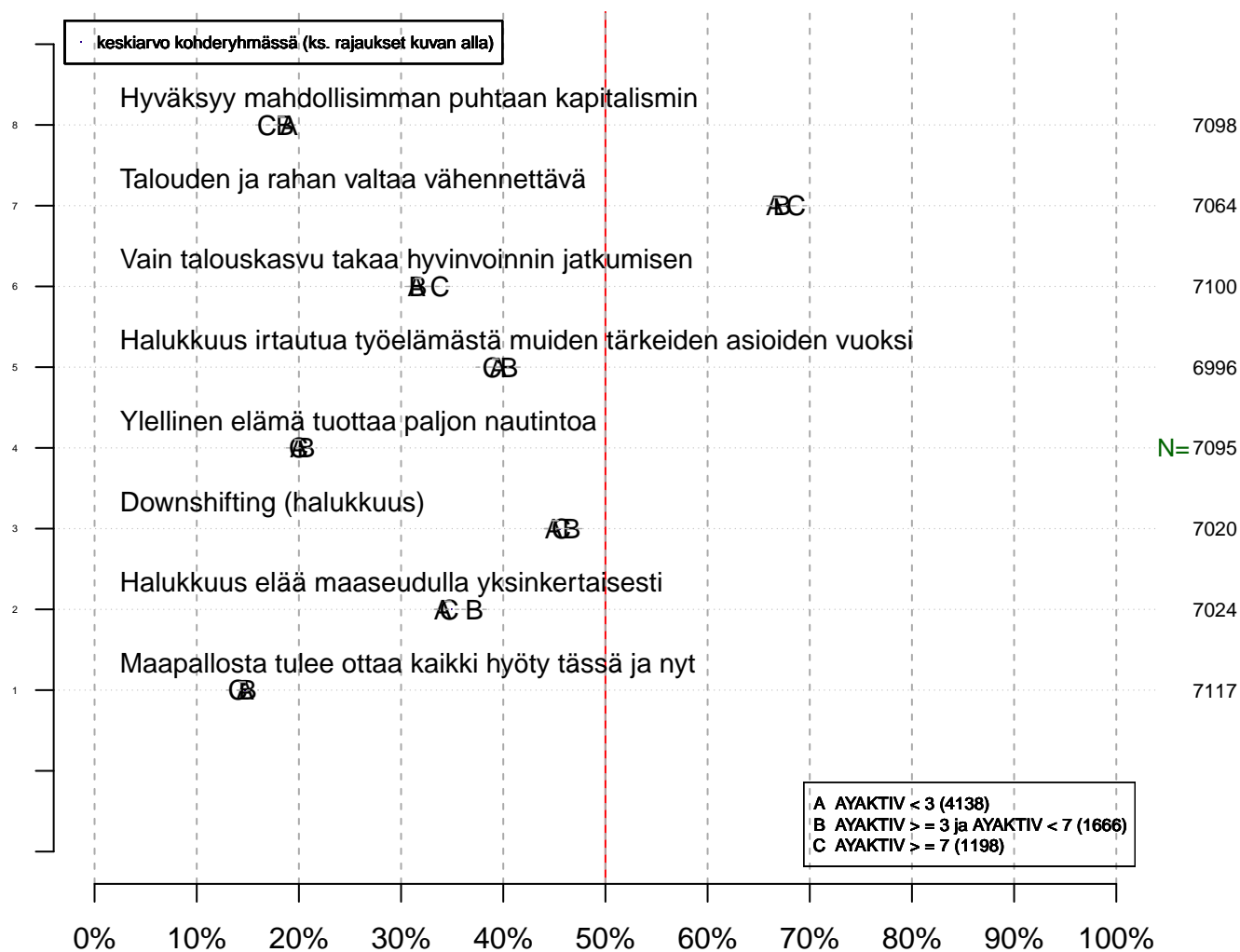
Keskiarvo-/prosenttiagrammi



Totuusaste
2012-04-04

Kohdejoukko KAIKKI: 1
 Kohteen osa-aineisto: . Ei rajausta
 muuttujat: ^(ARVO[0-2][0-9]]AATE[0-2][0-9]]KUVU[0-2][0-9]]ASEN[0-2][0-9]]\$
 Tutkimus: tmt 311 / petri.palmu@proliitto.fi 2012-04-04

Degrowth-aatteen mittareita Keskiarvo-/prosenttdiagrammi

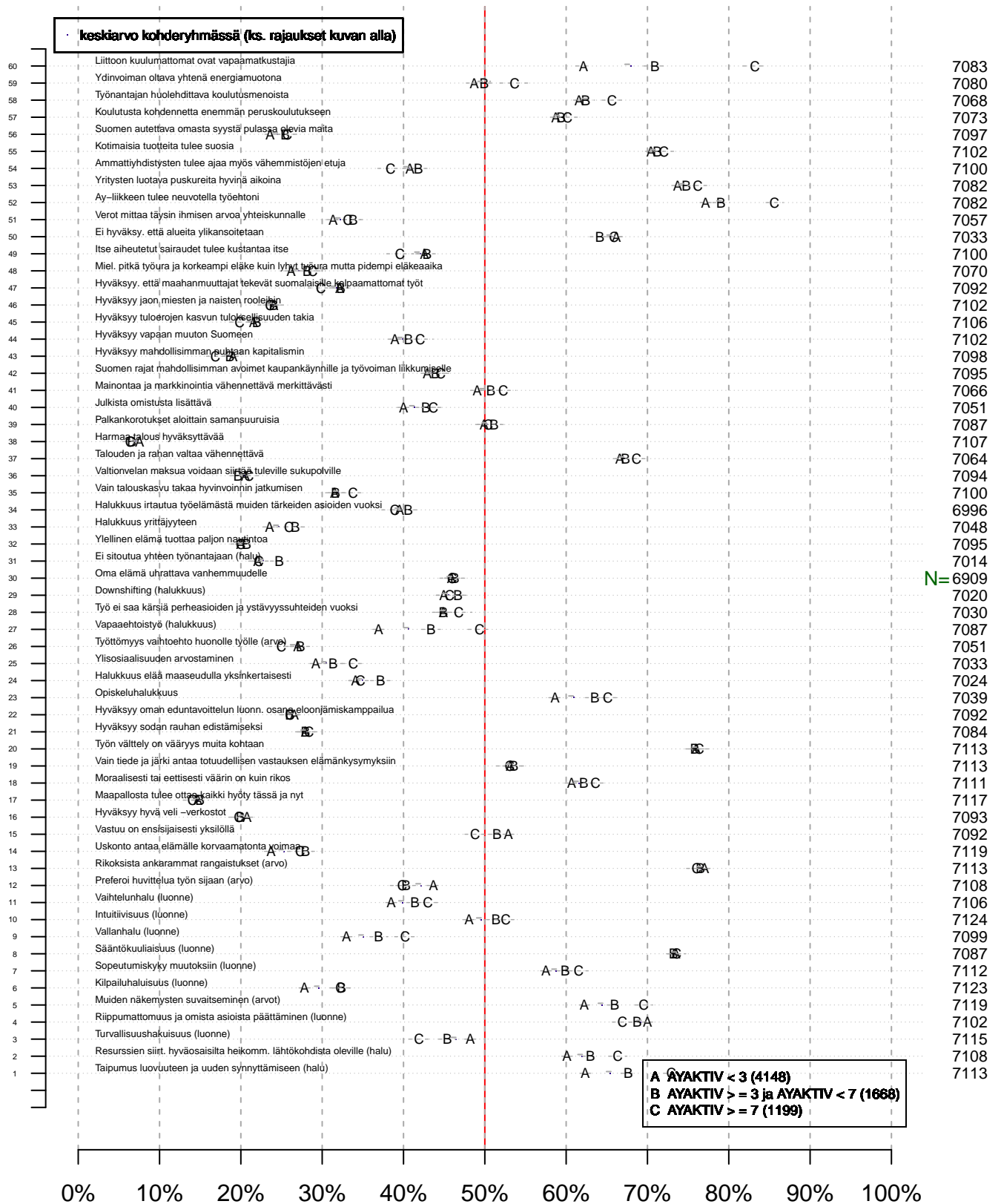


Totuusaste
2012-04-04

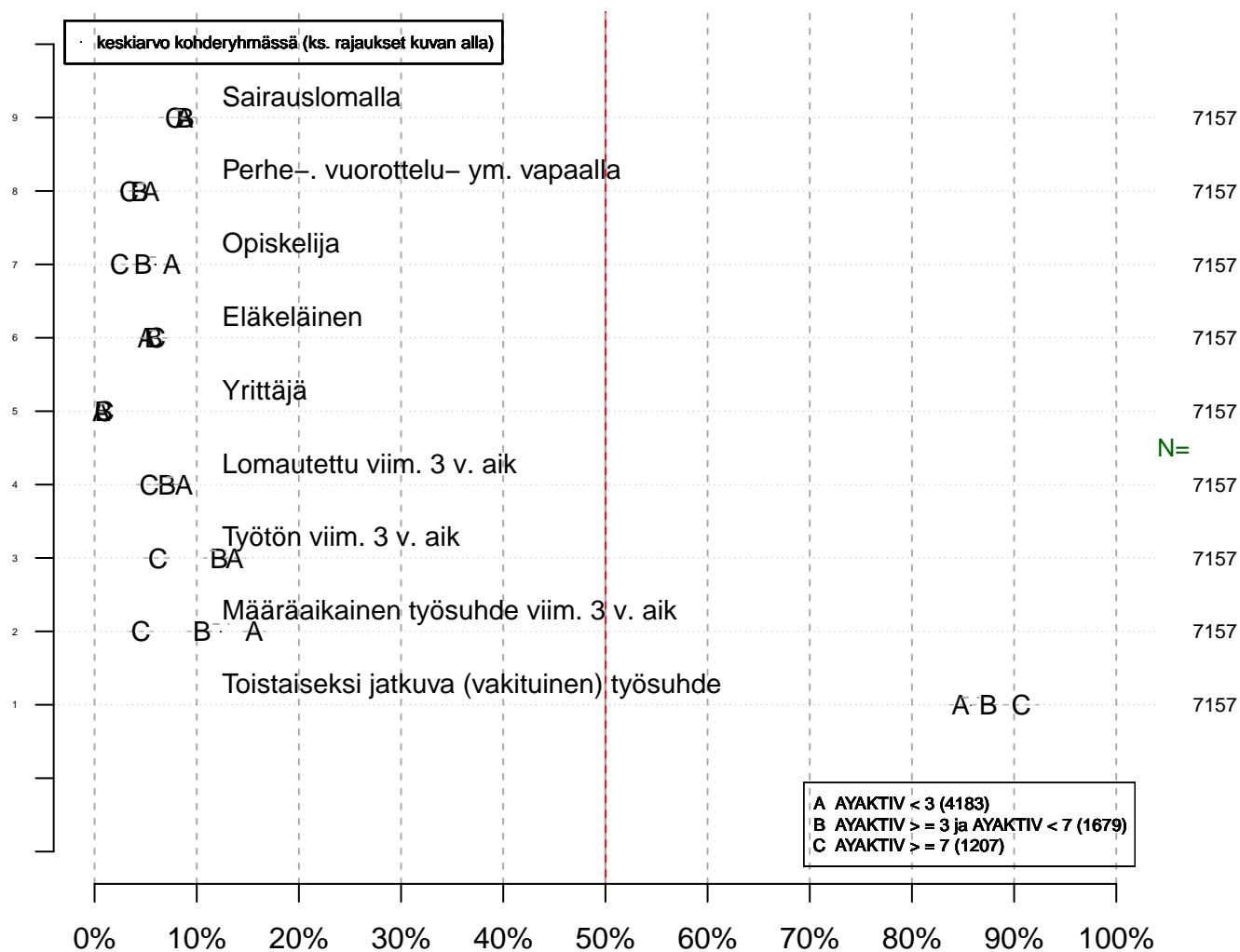
Kohdejoukko KAIKKI: 1
 Kohteen osa-aineisto: . Ei rajausta
 muuttujat: ^(AATE05|KUVA07|KUVA02|KUVA10|KUVA12|ASEN01|ASEN03|ASEN09)\$
 Tutkimus: tmt 311 / petri.palmu@proliitto.fi 2012-04-04

Työelämään liittyvien arvojen väitteitä

Keskiarvo-/prosenttidiagrammi



Työsuhteet viimeisen 3 v aikana Keskiarvo-/prosenttidiagrammi



% jäsenistä
2012-04-04

Kohdejoukko KAIKKI: 1
Kohteen osa-aineisto: . Ei rajausta
muuttujat: ^(TOIM[1-9])\$
Tutkimus: tmt 311 / petri.palmu@proliitto.fi 2012-04-04

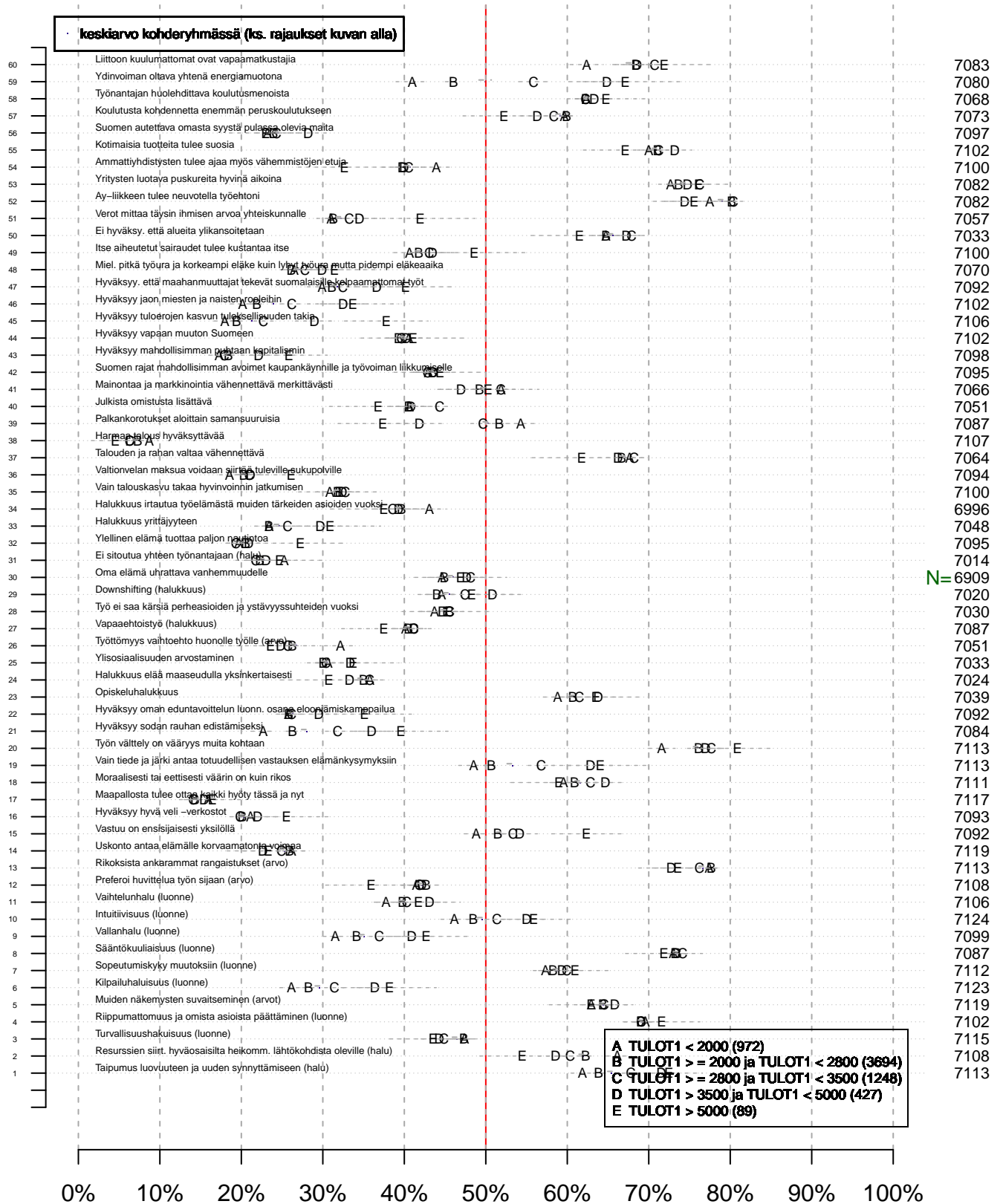
AIHE: Laaja_arvokartta_keskiarvot

OSA 8:

Ryhmä: KAIKKI – Vertailuja tuloluokan mukaan

Muistiinpanot: ...


Arvoihin liittyviä väitteitä Keskiarvo-/prosenttidiagrammi



Totuusaste
2012-04-04

Kohdejoukko KAIKKI: 1
 Kohteen osa-aineisto: . Ei rajausta
 muuttujat: ^(ARVO[0-2][0-9]]AATE[0-2][0-9]]KUVA[0-2][0-9]]ASEN[0-2][0-9])\$
 Tutkimus: tmt 311 / petri.palmu@proliitto.fi 2012-04-04

Degrowth-aatteen mittareita Keskiarvo-/prosenttdiagrammi

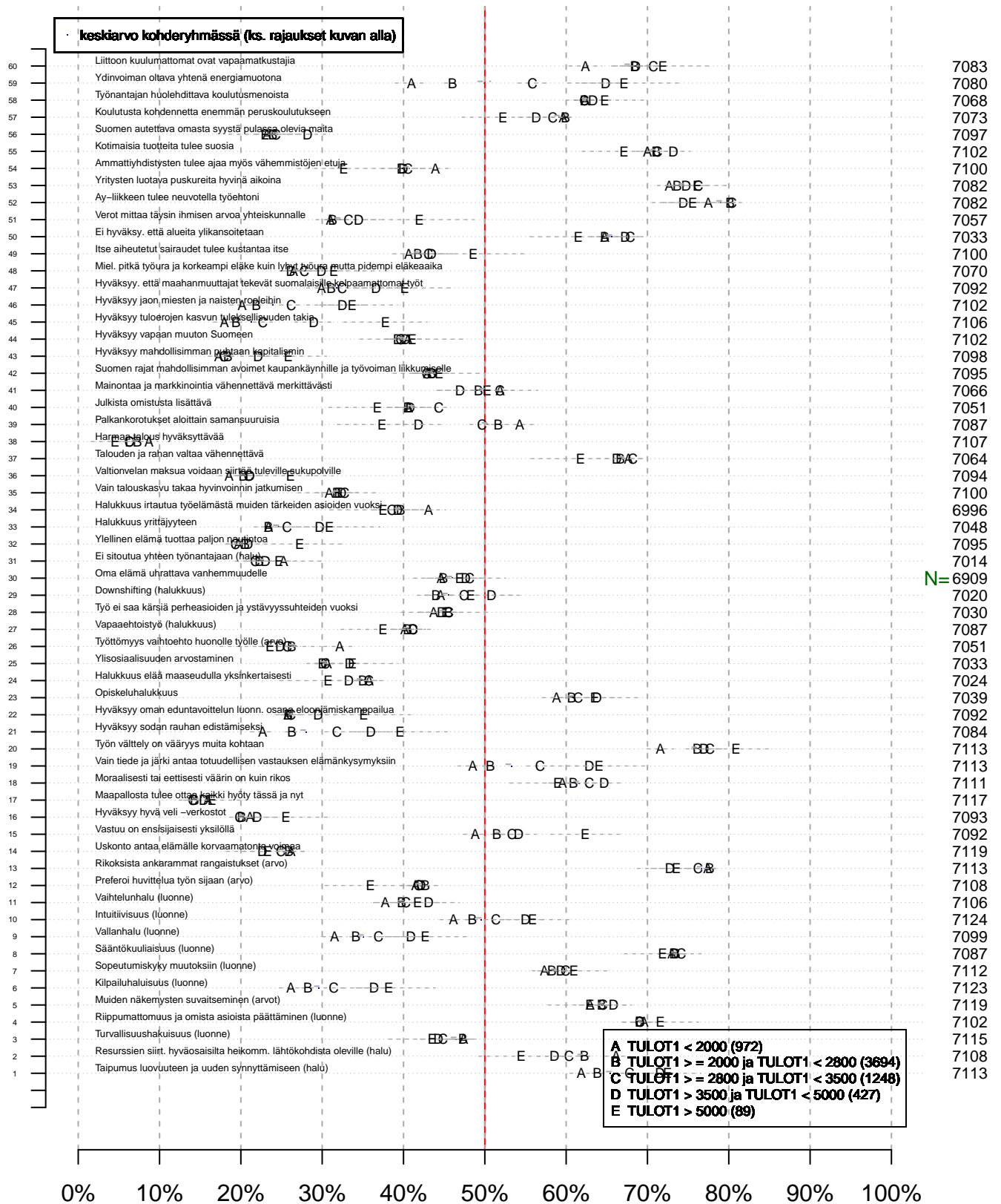


Totuusaste
2012-04-04

Kohdejoukko KAIKKI: 1
Kohteen osa-aineisto: . Ei rajausta
muuttujat: ^(AATE05|KUVA07|KUVA02|KUVA10|KUVA12|ASEN01|ASEN03|ASEN09)\$
Tutkimus: tmt 311 / petri.palmu@proliitto.fi 2012-04-04

Työelämään liittyvien arvojen väitteitä

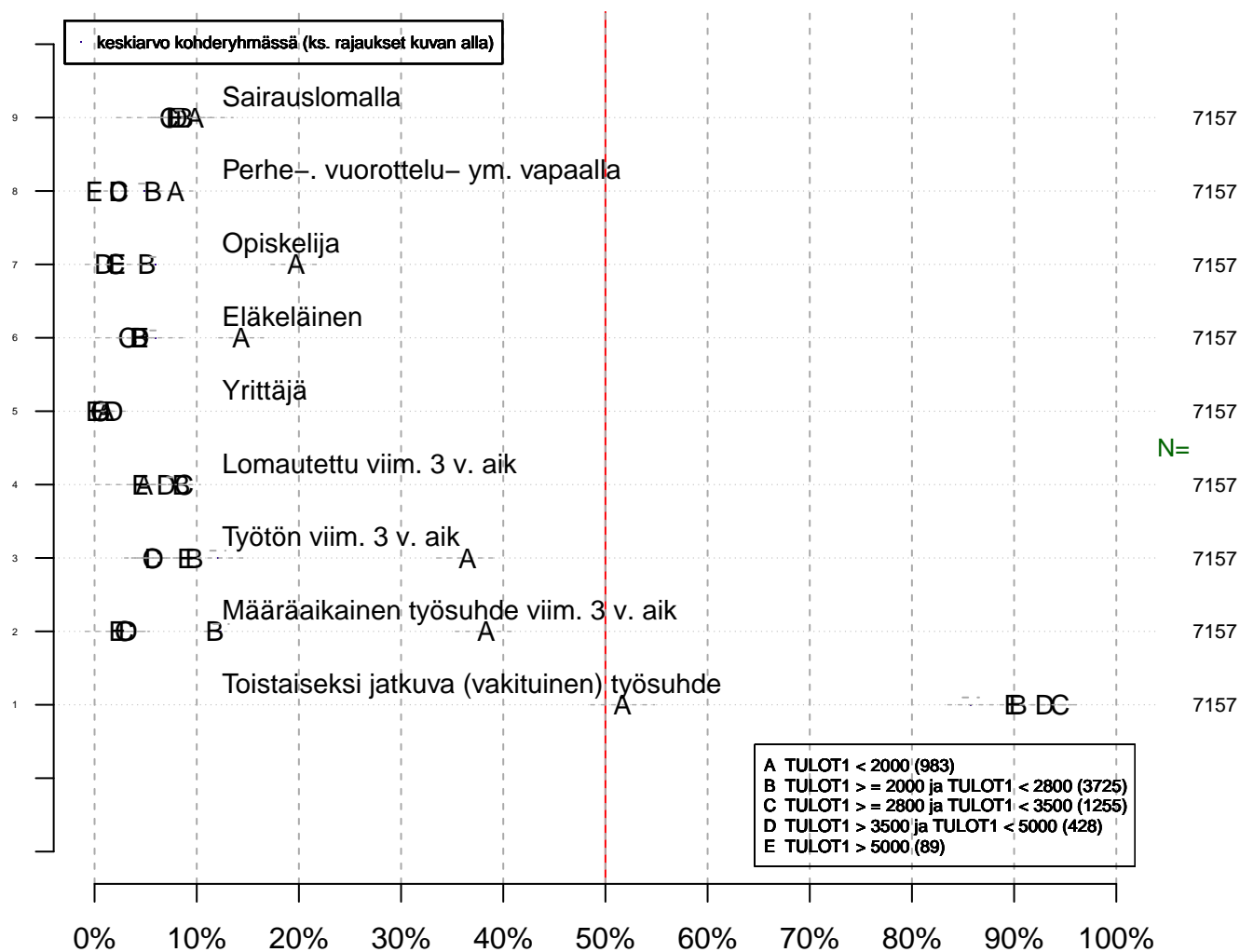
Keskiarvo-/prosenttidiagrammi



Totuusaste
2012-04-04

Kohdejoukko KAIKKI: 1
Kohteen osa-aineisto: . Ei rajausta
muuttujat: ^(ARVO[0-2][0-9]]AATE[0-2][0-9]]KUVA[0-2][0-9]]ASEN[0-2][0-9]]\$
Tutkimus: tmt 311 / petri.palmu@proliitto.fi 2012-04-04

Työsuhteet viimeisen 3 v aikana Keskiarvo-/prosenttdiagrammi



Kohdejoukko KAIKKI: 1
 Kohteen osa-aineisto: . Ei rajausta
 muuttujat: ^(TOIM[1-9])\$
 Tutkimus: tmt 311 / petri.palmu@proliitto.fi 2012-04-04

AIHE: Laaja_arvokartta_keskiarvot

OSA 9:

Ryhmä: KAIKKI – Vertailuja kuntavaaliehdokkuuden mukaan

Muistiinpanot: ...

Arvoihin liittyviä väitteitä

Keskiarvo-/prosenttidiagrammi



Totuusaste
2012-04-04

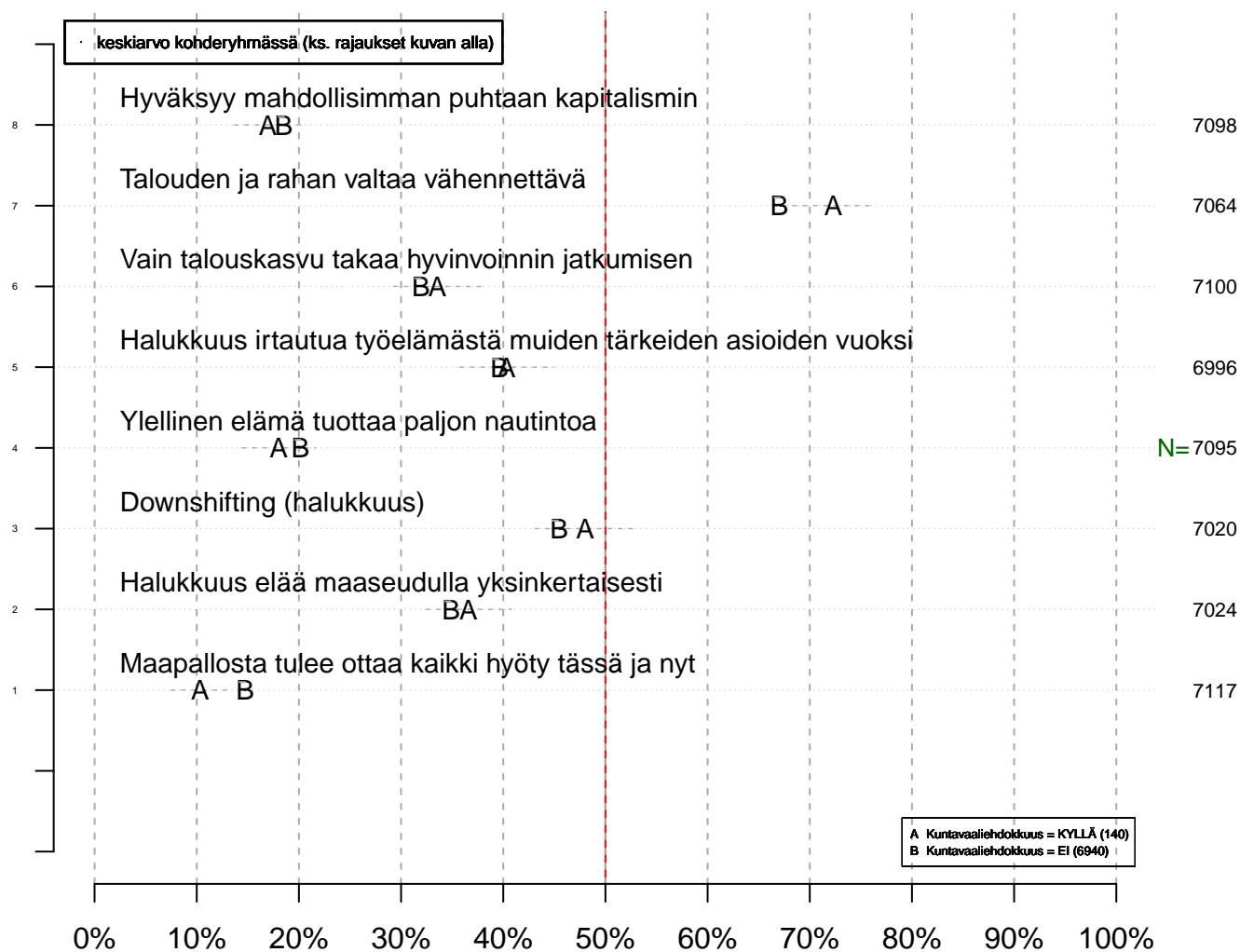
Kohdejoukko KAIKKI: 1

Kohteen osa-aineisto: . Ei rajausta

muuttujat: ^(ARVO[0-2][0-9]]AATE[0-2][0-9]]KUVA[0-2][0-9]]ASEN[0-2][0-9]]\$

Tutkimus: tmt 311 / petri.palmu@proliitto.fi 2012-04-04

Degrowth-aatteen mittareita Keskiarvo-/prosenttdiagrammi



Totuusaste
2012-04-04

Kohdejoukko KAIKKI: 1
Kohteen osa-aineisto: . Ei rajausta
muuttujat: ^(AATE05|KUVA07|KUVA02|KUVA10|KUVA12|ASEN01|ASEN03|ASEN09)\$
Tutkimus: tmt 311 / petri.palmu@proliitto.fi 2012-04-04

Työelämään liittyvien arvojen väitteitä

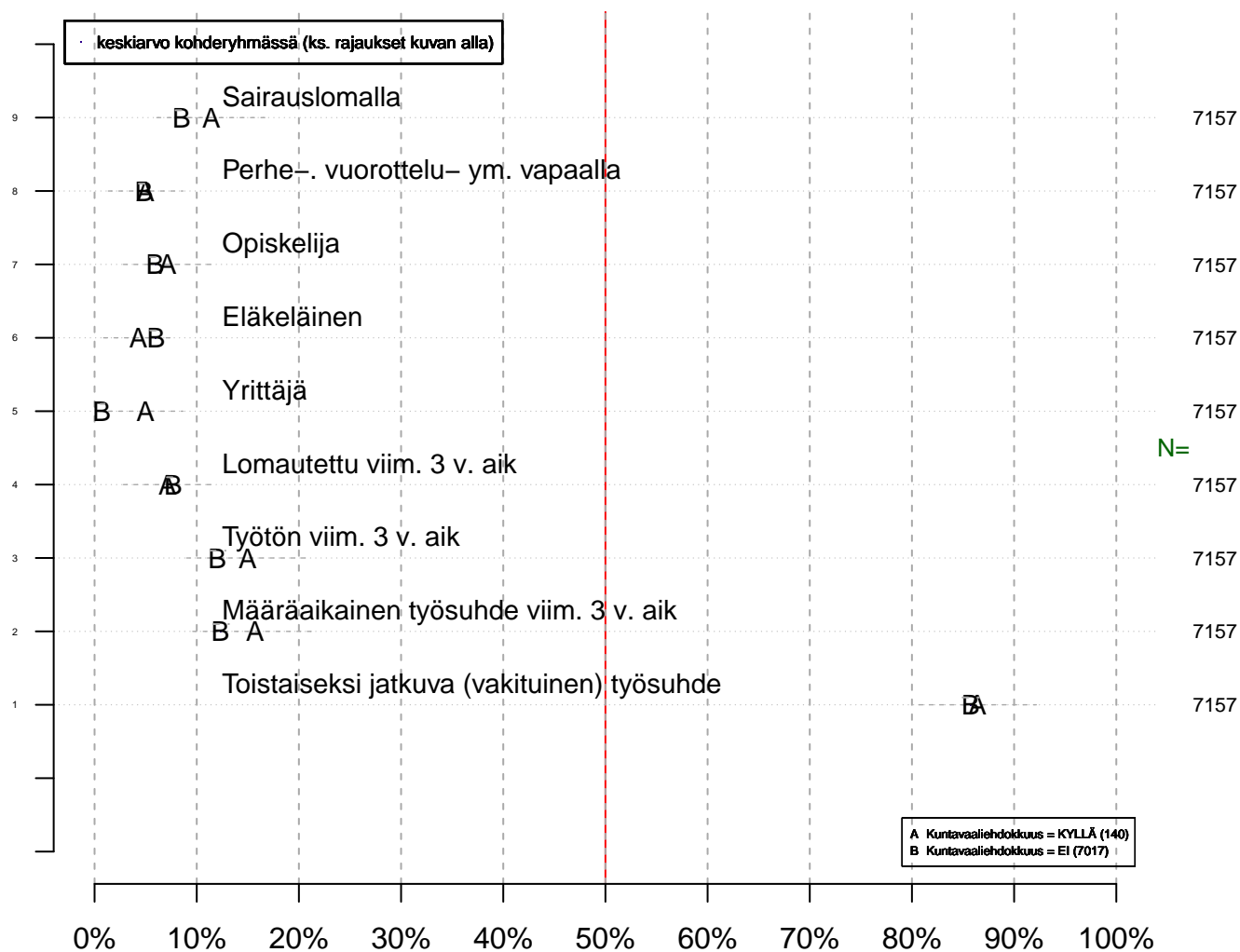
Keskiarvo-/prosenttidiagrammi



Totuusaste
2012-04-04

Kohdejoukko KAIKKI: 1
 Kohteen osa-aineisto: . Ei rajausta
 muuttujat: ^(ARVO[0-2][0-9]]AATE[0-2][0-9]]KUVA[0-2][0-9]]ASEN[0-2][0-9])\$
 Tutkimus: tmt 311 / petri.palmu@proliitto.fi 2012-04-04

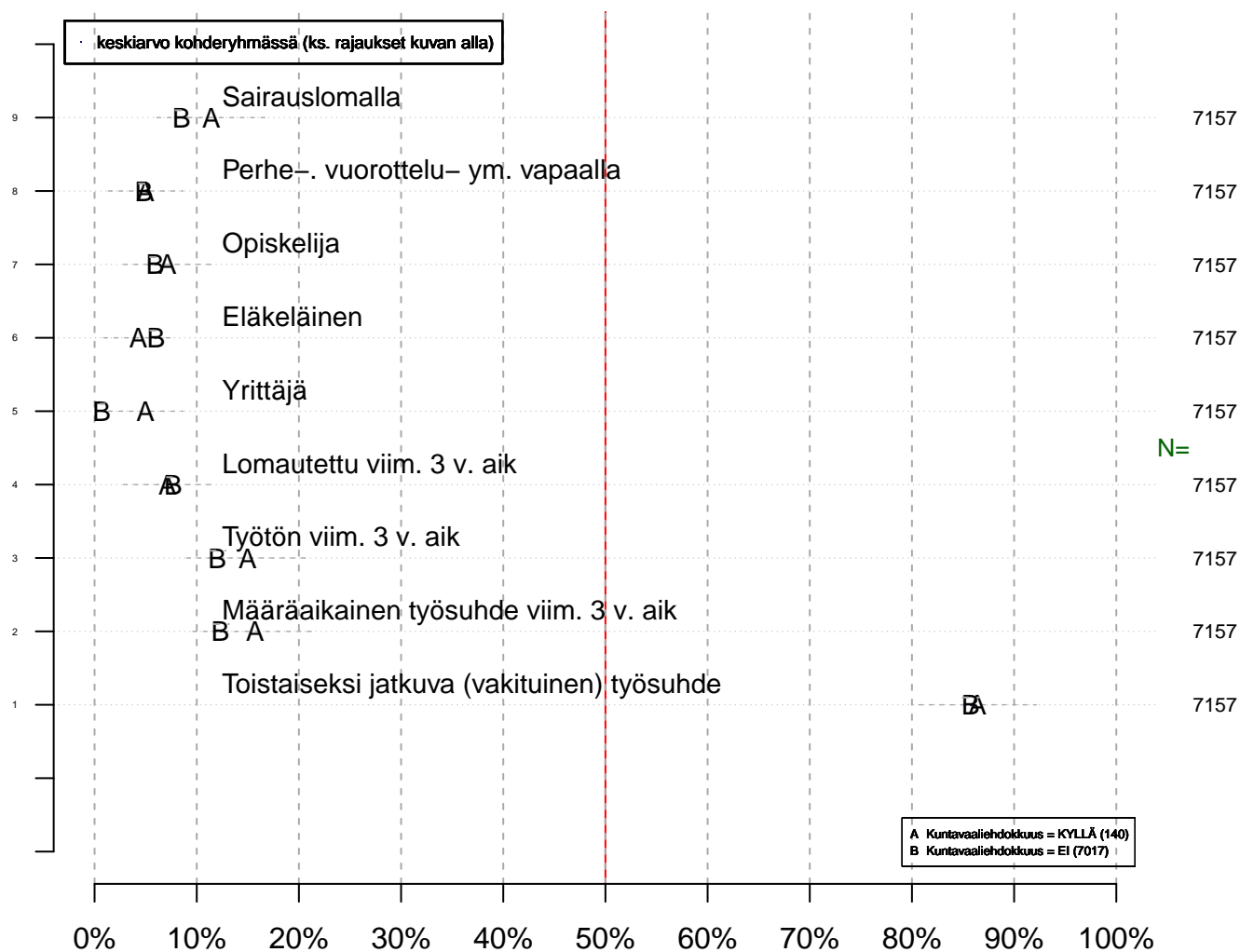
Työsuhteet viimeisen 3 v aikana Keskiarvo-/prosenttidiagrammi



% jäsenistä
2012-04-04

Kohdejoukko KAIKKI: 1
Kohteen osa-aineisto: . Ei rajausta
muuttujat: ^(TOIM[1-9])\$
Tutkimus: tmt 311 / petri.palmu@proliitto.fi 2012-04-04

Työsuhteet viimeisen 3 v aikana Keskiarvo-/prosenttidiagrammi



% jäsenistä
2012-04-04

Kohdejoukko KAIKKI: 1
Kohteen osa-aineisto: . Ei rajausta
muuttujat: ^(TOIM[1-9])\$
Tutkimus: tmt 311 / petri.palmu@proliitto.fi 2012-04-04